

36



陸軍部 陸軍部 陸軍部

資整庶第五七號

比島陸軍部隊兵力に関する件一回答

昭和十一年三月廿一日 厚生省引揚援護廳復員局資料整理部長

G-2 戦史課 ケイス中佐 殿

首題の件に関し別表の通り回答する。



陸軍

36

0473

控

部長

部員

庶務

資整庶第五六號

比島陸軍部隊兵力表送付の件

昭和十一年三月廿四日

資料整理部長

留守業務部企画、比島、航空、船舶課長殿

首題の件別表の通り調製せしに付参考まで

送付す

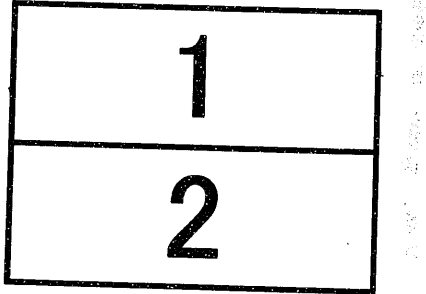
尚企画課、比島課、航空課、船舶課へも夫々送付

しあるに付為倉申添ふ

陸軍

0474

分割撮影ターゲット

分割した 部分の 撮影順序	
分割撮影 した理由	A 3 版 以 上 の た め
上記のとおり分割撮影した事を証明する。	

0476
0476

比島各地における日本陸軍部隊兵力表

1944年11月19日
復員局資料部

師団	Central Luzon				South Luzon (Mindoro)					Bicol Area				
	sep	oct	Nov	Dec	Aug	sep	oct	Nov	Dec	Aug	sep	oct	Nov	Dec
10	7,500	7,500	1,000	1,000										
10	1,500	2,000	2,500	3,000										
10	10,000	10,000				8,000	13,500	13,500	11,500					
10	3,500	3,500	3,500	7,500	4,000					2,500	6,500	8,500	6,500	2,500
	600	900	900	900						2,500				
10	870	870	870	870										
10	12,000	17,700	17,700	17,700	1,500	1,000	1,350	1,350	1,350		200	300	300	300
10	20,000	23,500	23,500	23,500	500	500	1,000	1,000	1,000	300	300	500	500	500
			3,000	3,000				600	600					
			1,200	1,200									250	250
5	6,955	6,955	25,154	24,099				600	1,500					
10	7,000	6,000	6,000	6,000										
4	37,771	37,771	37,771	37,771	4,766	4,540	4,766	4,766	4,766	4,35	4,35	4,35	4,35	4,35
4	37,771	37,771	37,771	37,771	3,243	3,517	3,243	3,243	3,243	4,35	4,35	4,35	4,35	4,35
9	12,045	12,777	13,377	12,045	8,943	13,049	21,323	20,323	19,243	3,235	7,435	7,935	10,175	11,175
17	110,045	125,286	132,498	132,139	10,266	14,540	22,816	21,816	20,736	3,258	7,458	7,758	10,208	6,208

0475
0476

原本

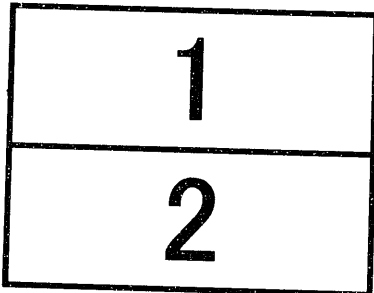
留學事務局及復員課並 國小松少佐と連絡の上決定せられたり
23. 11. 19.

其の二

(1) 1944年八月より十一月に於ける比島各地に於ける

	北部 呂宋 South Luzon (タラサ、サマラ、バタラ)					中部 呂宋 Central Luzon				
	Aug	Sep	Oct	Nov	Dec	Aug	Sep	Oct	Nov	Dec
南支隊司令部						* 7,500	* 7,500	* 7,500	* 1,000	* 1,000
14HA司令部						* 1,000	* 1,500	* 2,000	* 2,500	* 3,000
8 D										
26 D		2,000	2,000	2,000	2,000	12,000	10,000	10,000		
103 D	12,000	12,000	12,000	12,000	12,000					
105 D						* 3,500	* 3,500	* 3,500	* 3,500	* 7,500
2TKD							6,000	9,000	8,500	8,500
マ防司							600	900	900	900
58MBs	6,500	6,500	6,500	5,500	5,500					
61MBs		2,000	4,000	4,800	4,800					
26 is		2,200								
10 D					9,000					3,000
19 D					8,000					
23 D					10,000					
16 D 一部						2,000	870	870	870	870
55MBs	3,900	3,900								
軍直部隊	3,000	4,000	15,000	5,000	5,000	10,000	12,000	17,700	17,700	17,700
兵站部隊	1,500	2,000	2,240	2,240	4,500	17,000	20,000	23,500	23,500	23,500
増加軍直部隊				2,000	2,000				3,000	3,000
増加兵站部隊				1,800	1,800				1,200	1,200
船 舶隊				3,645	9,511	6,955	6,955	6,955	25,154	24,099
滞留部隊						* 10,000	* 7,000	* 6,000	* 6,000	* 6,000
航空部隊	6,271	6,271	6,271	6,271	6,271	33,177	33,177	33,177	33,177	33,177
合計	33,573	41,273	38,048	44,793	81,419	79,819	105,045	110,045	125,286	132,139
	39,171	40,871	37,646	44,891	80,017	303,127				

分割撮影ターゲット

分割した 部分の 撮影順序	
分割撮影 した理由	A 3 版 以 上 の た め
上記のとおり分割撮影した事を証明する。	

0477
0478

Mindanao			South Mindanao					Cebu & Bohol				
Oct	Nov	Dec	Aug	Sep	Oct	Nov	Dec	Aug	Sep	Oct	Nov	Dec
								800	800	880	280	290
10	10,350	10,350	9,650	4,500	4,500	4,500	4,500					
			14,500	14,500	14,500	14,500	14,500					
								7,600	5,100	4,000	4,000	4,000
								4,200				
10	100	100	100	260	260	260	260	210	210	210	210	210
10	500	500	500	1,000	1,000	1,000	1,000	1,500	2,000	2,000	2,000	2,000
20	1,200	1,200	1,200					6,056	6,056	6,056	4,390	4,200
7	3,957	3,957	3,957	4,005	4,005	4,005	3,983	3,980	144	144	144	261
7	4,713	4,713	4,713	2,912	2,912	2,912	2,912	2,912	2,912	2,912	2,912	2,912
8	15,933	15,933	15,233	18,672	23,172	23,172	23,150	23,150	2,000	2,000	2,000	500
7	16,107	16,107	15,407	19,715	24,215	24,215	24,193	24,193	2,000	2,000	2,000	500
Panay			Negros					Parauzen				
10	1,500	1,500	1,500	5,500	5,500	5,500	5,500	5,500	5,500	5,500	5,500	5,500
10	3,600	3,600	3,600	3,500	3,500	3,500	3,500	3,500	3,500	3,500	3,500	3,500
				530	530	530	530	530				
									400	400		
	64	160										
1	635	367	367	7,643	8,072	9,419	9,337	8,966	635	635	635	635
1	15,448	2,561	2,561	14,673	14,102	15,875	15,304	15,037	1,316	1,316	916	916
7	4,235	3,961	3,961	11,673	15,298	13,499	12,394	9,037	1,335	1,335	935	930

業務部の調査に依る 各部隊の人員表を主とし作戦各時期の兵力を推定し算出す
 明にし 確度を保し難きものを示す。 Leyte、項に於て () を附せるは投入兵力を示す
 課及資料整理部関係者並にGHQ資料関係者會同の上提出せる資料に基き前項の如く算出す

主としの表は 各部隊の人員表を主とし 海兵隊の死者を含まず 當時の實在人数を
 算出し 實在人数を算出し 又 兵力は各月末を基準とし 部隊の位置も明記する
 神符は 示さず

0477
0478

其二

	Leyte Samar & Masbate					North Mindanao					South	
	Aug	Sep	Oct	Nov	Dec	Aug	Sep	Oct	Nov	Dec	Aug	Dec
8Dの一部					(2,000)							
26Dの主力				*8,000								
2TKD一部				*15,000								
58MBs一部				*1,000								
1 D				*1,000								
68MBs					(5,000)							
5/35A				*600								
16D	18,000	18,000	10,000	2030								
30D			3,000	2,000		17,850	13,350	10,350	10,350	9,650		4,500
100D											14,500	14,500
102D			3,500	2,000								
54MBs						7,000						
55MBs		1,000		*500								
57MBs - 大兵		輸送中	500	*300								
軍直部隊	720	720	720			100	100	100	100	100	260	260
兵站部隊	800	800	800			500	500	500	500	500	1,000	1,000
増加戦列部隊				*1,500								
船 船隊	1,000		2,000			1,200	1,200	1,200	1,200	1,200		
航 空隊				*800		3,957	3,957	3,957	3,957	3,957	4,005	4,005
滞留部隊											2,912	2,912
合計	22,520	22,520	23,545	39,520	18,668	24,447	18,917	15,932	15,932	15,233	18,672	23,172

	Zamboanga & Jolo					Panay					Neg	
	Aug	Sep	Oct	Nov	Dec	Aug	Sep	Oct	Nov	Dec	Aug	Dec
102D						1,500	4,000	7,100	1,500	1,500	5,500	1,500
54MBs (1000)	7,000	5,200	5,200	5,200	5,200							
55MBs		中ロコ	2,900	2,900	2,900							
軍直 (サント)			100	100	100							
軍直 (ホロ)			50	50	50							
兵站部隊											530	530
16D												
船 船隊				800	800	100	100	100	100	100	160	160
航 空隊	46	46		63	63	635	361	635	361	361	7,643	8,472
合計	10,586	5,296	8,323	9,075	9,075	2,135	2,135	1,535	1,535	1,535	8,373	10,292

備考
 一 本表の人員は昭和23年10月末に於ける留守業務部の調査に依る 各部隊の人員表
 *は推定に方り基礎兵力又は損害の程度等不明にして確度を保し難きものを示す。
 二 本表の作製に方りては留守業務部復員局復員課及資料整理部関係者並にGHQ並

以下印刷せず
 本表は留守業務部の各部隊の定員表を基としてその減員は留守業務部定員表
 異なるものがあること 戦史の記述も参考として 倉庫人員等算出せり 又兵力
 32の減員は推定に依るに依り 戦史の記述も参考にして 異なるものあり

0479

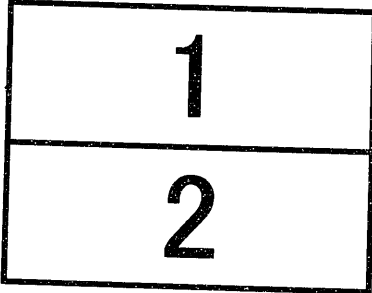
40
112

8/812
39329
6200

9H3

4651
6422
1747
20

分割撮影ターゲット

分割した 部分の 撮影順序	
分割撮影 した理由	A 3 版 以 上 の た め
上記のとおり分割撮影した事を証明する。	

0480
0481

原奉

1945年比島方面兵力調査表

昭和 23.11
復員局資料整理部

區	時	期	戦闘開始時兵力数		終戦時兵力数		摘	要
			米軍来攻時期 (1945年)	兵力数	米軍来攻時期 (1945年)	兵力数		
ルパン	島		1月初頭 (米軍来攻)	4,855	855			
ルソン島	北部方面軍		1月9日	156,800	156,800 84,000		戦闘経過=伴って北部「ルソン」=一月九日以 後移動の部隊へ北部「ルソン」=含ムモトス	地 61,738 空 12,273 船 5,840
	マニラ附近以南	振武集團	1月9日	69,000	69,000		1945年3月米軍ノ攻喜ヲ受ケテ際「コル」半島 兵カ約430名ニテ「ナカ」附近ニ在リ本表含ム	船 5,840
	クラークフィールド附近	建武集團	1月9日	15,000	15,000			83,851
	バタン半島	建武集團	1月9日	8,800	8,800		米軍上陸後ニ於テ斬込増援隊ヲ含ム	
ミンダナオ島			1944年2月5日	300	300			
セブ島	セブ市附近		3月26日	9,000	9,000 4,200			地 18,66
	北部セブ島		4月3日	17,000	17,000			空 105
ボホール島			4月3日	13,500	13,500			船 2,205
サマール島	サマール島		10年/月初頭 2年/2月2日 44年/10月26日	16,668	16,668 4,500		レイテ島ニカケル 一月初頭兵力ノ作戰記録ニ據ル	4176
	サマール島		4月3日	230	230			
ミンダナオ島	北部ミンダナオ		4月16日	15,500	15,500			地 2647
	南部ミンダナオ			29,200	29,200 16,468			空 124
ボルネオ島	サハランガ		3月10日	5,200	5,200 18,500			船 710
	ボルネオ島		3月10日	9,000	9,000 19,500			4,561
ネグロスバコト附近			3月28日	9,500 4,800	9,500 7,800			地 12,460 空 9360 船 1,057

カテゴリー	島名	時期	地上	航空	備考
ミナミ	北部ミナミ	4月16日	15,500		
	南部ミナミ	4月16日	29,200		
	サンボアツカ	3月10日	5,200		
.....					
ネグロス	パコヤ附近	3月28日	9,500	7,800	
	ツマゲテ附近	4月26日	1,200	7,700	
パナイ	島	3月19日	2,000	1,100	
.....					
パラワン	島	2月28日	818	11	
.....					
合計			34,418	12,011	

地 2667
空 24
4569

地 2440
空 4360
1057
18,507

備考

1. 本表は復員局、留米業務部関係者、會同=依り検討=作戦當時、部隊長、幕僚等、記憶等ヲ参照シテ作製ス
 即チ 戦闘開始時兵力ハ留米業務局ニ於テ調査セル各部隊、兵力=作戦當時、状況ヲ参照シテ算出ス
 終戦時兵力ハ主トシテ留米業務局、昭和23年10月ニ於テ調査セルニ據ル但 停戦後ノ死没者ヲ含マズ

2. 本表ハ地上部隊、航空、船舶等ヲ含ム陸軍、當時ニ於テ實在兵力トス
 (終戦時兵力ハ留米業務局、昭和23年10月ニ於テ調査セルニ據ル其ノ差異甚シク)
 (本表以下ヲ検討シテ決定セルトス)

以下 仰希) 也

参考

戦闘開始時兵力
ハ 1944年8月以
後、各地、兵外
國保ヲ留意シ
統制セリ

終戦時兵力ハ本表原表ノ如ク 22年11月、23年10月ノ留米業務部、調査
 =相若ク、本表ニ於テ本表ヲ同部ニ提出シテ、是レニ依リテ修正セリ
 本表ハ左記ニ依リテ後見課ノ資料ニテ、本表ニ依リテ、本表ニ依リテ、提出セリ
 終戦直後、米軍ノ発表ニ依リテ、比島、残存者ハ、陸海軍ヲ含ミテ
 130,000ト報告セリ、
 20年12月、復員局ハ、地上部隊 112,477 航空地上兵 16,993 航空兵 130名ト報告シ、
 23年9月末ノ調査トシテ、留米業務部、調査セルニ依リ、118,359名ト報告シ、其ノ死没
 ハ、地上 51,812 空 19,739、航空 6,200トシ、又停戦後、残存者ハ、比島、外
 64,222名トシ、地上 46,1 航空 1743 航空 28人トシ、