

控

資整庶第五四號

比島陸軍部隊兵力に関する件

復員

留守業務部長

比島課

航空課

船舶課企画課長

殿

資料整理部長

首題の件 曩に研究を煩したる所に基き別紙の如く算出し了るを以て更に検討の上、
見を附し
来る十月十一日までに返却せられたい

司令部へ高橋事務官一部携行提出

陸軍

28

0378

比島深
板宣深
船船
在在
在在

復員課

昭和二十三年十月六日 資料部

留守業務部 済中

比島陸軍部隊兵力に因す。件

首魁の件 且是に研究を煩したる所は

基き別紙の如く算出したるを以て更

に検討の上意見を附し 来る十月十日

に返却せらるる


陸軍

0379

(日本標準規格 B-4)

0380

分割撮影ターゲット

分割した 部分の 撮影順序	
分割撮影 した理由	A 3 版 以 上 の た め
上記のとおり分割撮影した事を証明する。	

0381
0382
0383
0384

	Leyte Samar & Macar					North Mindanao					South Mindanao					E	
	Aug	Sep	Oct	Nov	Dec	Aug	Sep	Oct	Nov	Dec	Aug	Sep	Oct	Nov	Dec		Aug
8D0-3P																	
26000				* 8,000													
2PKD-4P				500													
SSMB ₂ -3P				1,200													
ID				* 9,000													
68MB ₂																	
√ 8/35A				500													880
16D	17,000	18,000	18,000	9,000	16,668	17,850	19,350	10,350	10,350	19,650							
30D			3,000	2,000	16,668							4,500	4,500	4,500	7,500		
100D											14,500	14,500	14,500	14,500	14,500		
102D			3,500	2,000													7,600
54MB ₂							1,000										4,200
55MB ₂			1,000	* 500													
57MB ₂			500	* 300													
70MB ₂	720	720	720	* 300		100	100	100	100	100	260	260	260	260	260	210	
83MB ₂	800	800	800	* 400		500	500	500	500	500	1,000	1,000	1,000	1,000	1,000	1,000	
102MB ₂				* 1,590													
102MB ₂			2,000	2,400		1200	1200	1200	1200	1200							6,056
102MB ₂	2,133	2,124	2,124	800		3968	3957	3957	3957	3957	4,005	4,005	4,005	3,983	3,983	141	
102MB ₂																	2,000
合計	20,613	21,644	31,644	36,620	16,668	24,618	19,107	16,107	16,107	15,407	19,765	24,265	24,265	24,243	24,243	22,587	

Zamboanga & Jolo

PANAY

Dec	North Mindanao					South Mindanao					Cebu & Bohol				
	Aug	Sep	Oct	Nov	Dec	Aug	Sep	Oct	Nov	Dec	Aug	Sep	Oct	Nov	Dec
											880	880	880	280	280
6,668	17,850	18,350	10,350	10,350	19,650	4,500	4,500	4,500	7,500						
						14,500	14,500	14,500	14,500	14,500	7,600	5,100	4,000	4,000	4,000
	1,000										4,200				
	100	100	100	100	100	260	260	260	260	260	210	210	210	210	210
	500	500	500	500	500	1,000	1,000	1,000	1,000	1,000	1,000	2,000	2,000	2,000	2,000
	1200	1200	1200	1200	1200						6,056	6,056	6,056	4,390	4,209
	3968	3957	3957	3957	3957	4,005	4,005	4,005	3985	3983	141	141	171	281	231
											2,000	2,000	2,000		
6,668	24,618	19,107	16,107	16,107	15,407	19,765	24,265	24,265	24,243	24,243	22,587	16,387	20,617	11,121	10,950

PANAY

NE & LOS

30U			3,000	2,000	16,668	17,850	18,350	10,350	10,350	19,650		4,500	4,500	4,500	7,500		
100D											14,500	14,500	14,500	14,500	14,500		
102D			3,500	2,000												7,600	5
54MBs								1,000								4,200	
55MBs	MBs		1,000	* 500													
57MBs			500	* 500													
720	720	720	1720	* 300		100	100	100	100	100	260	260	260	260	260	210	
800	800	800	800	* 400		500	500	500	500	500	1000	1000	1000	1000	1000	1500	2
増102D-112D				* 1,590													
船	船		2,000	2,400		1200	1200	1200	1200	1200						6056	60
航空隊	2,133	2,124	2,124	800		3968	3957	3957	3957	3957	4,005	4,005	4,005	3983	3983	141	1
海軍部隊				2,328												2,000	20
合計	20,613	21,644	31,644	36,620	16,668	24,618	19,107	16,107	16,107	15,407	19,765	24,265	24,265	24,243	24,243	22,587	16

	Zamboanga & Jolo					PANAY					NEGROS						
102D						1,000	1,000	1,000	1,500	1,500	1,500	1,500	1,500	1,500	1,500	295	2
54MBs		5,200	5,200	5,200	5,200												
55MBs	4,000		2,900	2,900	2,900												
720 (F)			100	100	100												
" (F)			50	50	50												
800											130	130	530	530	530		
16D																400	40
船舶				800	800											43	43
航空	96	96	111	63	63	635	361	635	361	361	7,643	8,072	9,469	9,221	8,464	635	63
合計	96	5296	8361	9113	9113	2135	4361	2235	1961	1961	22,677	14,102	15,499	17,294	15,077	1,335	133

備考
 一、本表の人員は昭和23年10月末日現在の各部隊の調査に依り各部隊の人員表に基づき作成各時期の兵力を推定し算出
 *は推定に依り基礎兵力又は損害の程度等不明にして正確な数値を算出できなかったものとする
 二、本表の人員は各部隊の調査結果に基づき算出されたものであるが、各部隊の調査結果が正確なものであることを保証するものではない

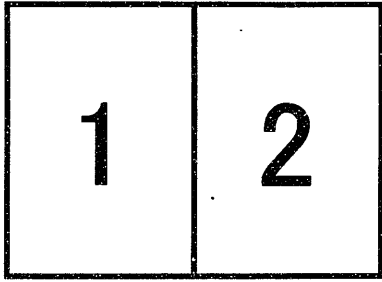
16,668	17,850	19,350	10,350	10,350	19,150		4,500	4,500	4,500	7,500						
							14,500	14,500	14,500	14,500	14,500					
												7,600	5,100	4,000	4,000	4,000
												4,200				
	100	700	100	100	100		260	260	260	260	260	210	210	210	210	210
	500	500	500	500	500		1000	1000	1000	1000	1000	1500	2000	2,000	2,000	2,000
	1200	1200	1200	1200	1200							6056	6056	6056	4390	4,209
	3968	3957	3957	3957	3957		4005	4005	4005	3985	3983	141	141	171	241	231
												2000	2000	2000		

16,668	24,618	19,107	16,107	16,107	15,407	19,765	24,265	24,265	24,243	24,243	22,587	16,387	20,617	11,121	10,930
--------	--------	--------	--------	--------	--------	--------	--------	--------	--------	--------	--------	--------	--------	--------	--------

		PANAY					NEGLOS					PARKAWAN				
	1000	4000	1000	1500	1500	1500	7500	7500	7500	7500	5500	295	295	295	295	295
5,200																
2,900																
100																
50																
						520	520	530	530	530						
800												400	400			
63	635	361	635	361	361	7,643	8,072	9,469	9,221	8,964	635	635	635	635	635	
9113	2135	4361	2235	1961	1961	22,677	14,102	15,499	15,294	15,031	1,335	1,335	935	930	130	
	4135	6561	4735	3961	3961	11,143	12,172	12,499	13,294	14,031						

未だ於此の調査に依り各部隊の人員表を提出し各時期の兵力を推定し算出す
 又は探査の程度等不明にして正確な数値を提出せしむるに非ず
 部隊員名簿等後員名簿等及次資料の提出を促し各部隊の人員表を提出の上提出せしむるに非ず
 前記の如く算出す

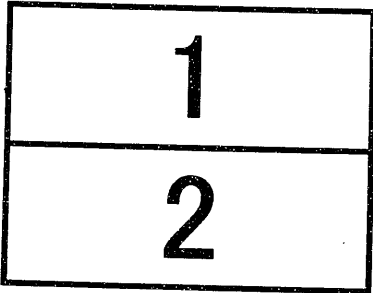
分割撮影ターゲット

分割した 部分の 撮影順序	
分割撮影 した理由	A 3 版 以 上 の た め
上記のとおり分割撮影した事を証明する。	

* 項目	北部 呂宋 North Luzon					中部 呂宋 Central Luzon					南部 呂宋 South Luzon (Mindoro)					フィリピン 半島 - B1		
	August	Sep	Oct	Nov	Dec	Aug	Sep	Oct	Nov	Dec	Aug	Sep	Oct	Nov	Dec	Aug	Sep	
南方軍司令部 14AA司令部						*7500	*7500	*7500	*10000	*10000								
8D																		
26D		2,000	2,000	2,000	2,000	12,000	10,000	10,000										
103D	12,000	12,000	12,000	12,000	12,000													
105D						*3,500	*3,500	*3,500	*3,500	*7,500	4,000					2,500	6,500	
27KD							6,000	9,000	8,500	8,500								
28K司								900	900	700								
58MBs	6,500	6,500	6,500	5,500	5,500													
61MBs		2,000	4,000	4,800	4,800													
26Is		2,200											2,200					
10D					9,000					3,000								
19D					8,000													
23D					10,000													
16D-11						2,000	870	870	870	870								
55MBs	3,900	3,900				3,900												
137MBs								950	950	950								
軍用物資	3,000	4,000	5,000	5,000	5,000	10,000	12,000	17,700	17,700	17,700	1,000	1,000	1,350	1,350	1,350		200	
9.1.1.1	1,500	2,000	2,240	2,240	2,500	17,000	24,000	23,500	23,500	23,500	500	500	1,000	1,000	1,000	900	900	
55MBs	3,900	3,900																
増徴物資				2,000	2,000				3,000	3,000					600	600		
増徴物資				1,800	1,800				1,200	1,200								
船舶				3,645	9,511	6,955	6,955	6,955	25,154	24,099					600	1,500		
船舶						*10,000	*8,000	*6,000	*8,000	*6,000								
船舶	6,673	6,673	6,308	6,308	6,308	35,054	35,720	39,297	40,525	39,806	3,273	3,547	3,273	3,273	3,293	4,35	4,35	
合計	33,573	41,273	38,048	45,293	81,449 79,419	105,009	112,041	129,222	13,4749	140,015	4,773							

Year	Central Luzon						South Luzon (Mindanao)					Bicol Area				
	Aug	Sep	Oct	Nov	Dec	Jan	Aug	Sep	Oct	Nov	Dec	Jan	Feb	Mar	Apr	
1900																
1901																
1902																
1903																
1904																
1905																
1906																
1907																
1908																
1909																
1910																
1911																
1912																
1913																
1914																
1915																
1916																
1917																
1918																
1919																
1920																
1921																
1922																
1923																
1924																
1925																
1926																
1927																
1928																
1929																
1930																
1931																
1932																
1933																
1934																
1935																
1936																
1937																
1938																
1939																
1940																
1941																
1942																
1943																
1944																
1945																
1946																
1947																
1948																
1949																
1950																

分割撮影ターゲット

分割した 部分の 撮影順序	
分割撮影 した理由	A 3 版 以 上 の た め
上記のとおり分割撮影した事を証明する。	

0387
0388

~~(林)~~

1945年比島方面兵力調査表

昭和 23. 11
復員局資料整理部

区	分	時	期	戦中南		戦時兵力数	終戦時兵力数	備	要
				戦中南	戦時兵力数				
				米軍来攻時期 (1945年)	兵力数	昭和23年11月	昭和24年10月		
	ル	バ	ン	島	11月初頭 (米軍来攻後)	4,555	1,850		
	ル	北部	ルソン	方面守直轄	1月9日	156,800	49,030	61,180	一月九日以後 戦中各島に併せて北部ルソン ハ北部ルソン=含Aセ12
	ソ	マニラ	以南	振武専団	1月9日	69,000	6,230	11,652	1945年3月米軍の攻め寄せにより、セブ島の兵力 ハ島の43%=セブ島に移動=在り 本表=含A
	ソ	クラク	マニラ	地方	1月9日	15,000	3,510	10,738	
	島	バ	ン	島	1月9日	3,800	2,585		永吉部隊長ノ言ニ依ルニ終戦時、兵力ハ280%
	ミ	ド	ロ	島	1944-12-15	300	80		米軍上陸後、ホタル島に増援隊ヲ含ム
	セ	ブ	島	セブ島附近	102D	9,000			
				北部セブ島	D	1,700	4,850		
	ル	イ	テ	島	1月初頭、兵力 カ12	16,668	0		一月初頭、兵力ハ作戦記録ニ據ル
	北	部	ルソン	本島 30D	4-16	15,500			
	南	部	ルソン	本島 100D		24,200	12,490	16,468	
	カ	ラ	バ	島	54MB ₃	3-10	5,200	(?)	
	サ	マ	ル	島	1944-10-26	930	460		

	北沢 沼津	新行 30D			15,500			
沼津島	第1 沼津	新行 100D	4-16		24,200	12,490	16,468	
	新行 沼津	54MB ₃	3-10		5,200		(?)	
サマール島			1944-10-26		930	460	✓	
オロロス島	バコロフ 沼津 →		3-28	航空 地上	9,000 4,800	6,244	7,800	
	ワマゲ 沼津 →		4-26		1,200			
パナイ島			3-19		2,000	923	1,045	
マスバラ島			3-3		800	6	✓	
ホロ島			3-10		3,000	144	176	
パララ島			2-28	航空 地上	635 295	54	11	
ホニール島			4-3		135	78	✓	
					344,618	88,504	10,9070	


備考

1. 本表ハ 復員局、留守業務部 関係者 1 會同、依戦書等、部隊長、幕僚等、記憶等
 参照 以依製ス
 戦中開始時、兵カハ 留守業務部ニ於テ 調査セル 各部隊、兵力ニ 依戦書等、状況ヲ 参照シ
 算ス

2. 本表ニハ 地上部隊、航空、船舶等 含メ 陸軍、海軍ニ於テ 調査セル 兵力ニ 依戦書等、状況ヲ 参照シ
 算ス

(終戦時、兵力ニ 関シテハ 留守業務部 於テ 昭和22年11月、調査ト 23年10月、調査ト
 示スモ 其、差異甚キニ 依戦書等、決定セルトス)

分割撮影ターゲット

分割した 部分の 撮影順序	
分割撮影 した理由	A 3 版 以 上 の た め
上記のとおり分割撮影した事を証明する。	

0389 0390
0391 0392

	Leyte Samar & Masbate					North Mindanao					South Mindanao					Cebu &		
	Aug	Sep	Oct	Nov	Dec	Aug	Sep	Oct	Nov	Dec	Aug	Sep	Oct	Nov	Dec	Aug	Sep	O
8Dの一部																		
26Dの主力				*8,000														
2TKD一部				500														
58MBs一部				1,200														
1 D				*9,000														
58MBs																		
5/35A				600												880	880	8
16D	1,700	18,000	18,000	2030														
30D			3,000	2,000		17,850	13,350	10,350	10,350	9,650		4,500	4,500	4,500	4,500			
100D											14,500	14,500	14,500	14,500	14,500			
102D			3,500	2,000												7,600	5,100	4,000
54MBs						1,000										4,200		
55MBs			1,000	*500														
5MBs一大隊			輸送中	500	*300													
軍直部隊	720	720	720	*300		100	100	100	100	100	260	260	260	260	260	210	210	210
兵站部隊	800	800	800	*400		500	500	500	500	500	1,000	1,000	1,000	1,000	1,000	1,500	2,000	2,000
増加戦列部隊				*1,500														
船 船隊			2,000	2,400		1,200	1,200	1,200	1,200	1,200						6,056	6,056	6,056
航 空隊	2,133	2,124	2,124	800		3,968	3,957	3,957	3,957	3,957	4,005	4,005	4,005	3,983	3,983	141	141	141
滞留部隊																2,000	2,000	2,000
合計	20,613	21,644	21,644	26,620	16,668	24,618	19,107	16,107	16,107	15,407	19,765	24,265	24,265	24,243	24,243	22,587	16,387	20,613
	Zamboanga & Jolo					Panay					Negros					Panay		
102D						1,500	4,000	1,500	1,500	1,500	5,500	5,500	5,500	5,500	5,500	295	295	295
54MBs		5,200	5,200	5,200	5,200													
55MBs		輸送中	2,900	2,900	2,900													
軍直 (サンプ)			100	100	100													
軍直 (ホロ)			50	50	50													
兵站部隊																		

Samar & Masbate				North Mindanao					South Mindanao					Cebu & Bohol				
Sep.	Oct	Nov	Dec	Aug	Sep	Oct	Nov	Dec	Aug	Sep	Oct	Nov	Dec	Aug	Sep	Oct	Nov	Dec
		8,000																
		500																
		1,200																
		9,000																
		600												880	880	880	280	280
18,000	18,000	2030																
	3,000	2,000		17,850	13,350	10,350	10,350	9,650		4,500	4,500	4,500	4,500					
			[17] 16,668						14,500	14,500	14,500	14,500	14,500					
	3,500	2,000												7,600	5,100	4,200	4,000	4,000
				7,000										4,200				
1,000	1,000	* 500																
500	500	* 300																
720	720	* 300		100	100	100	100	100	260	260	260	260	260	210	210	210	210	210
800	800	* 400		500	500	500	500	500	1,000	1,000	1,000	1,000	1,000	1,500	2,000	2,000	2,000	2,000
		* 1,500																
	2,000	2,400		1,200	1,200	1,200	1,200	1,200						6,056	6,056	6,056	4,390	4,209
2/24	2/24	800		3,968	3,957	3,957	3,957	3,957	4,005	4,005	4,005	3,983	3,983	141	141	171	261	231
														2,000	2,000	2,000		
2/644	3/644	36,120	16,668	24,618	19,107	16,107	16,107	15,407	19,765	24,265	24,265	24,243	24,243	22,587	16,387	20,617	11,121	10,930
Boang & Jolo				Panay					Negros					Parauzen				
				1,500	4,000	15,000	1,500	1,500	5,500	5,500	5,500	5,500	5,500					
				3,500	5,000	3,600	3,600	3,600	3,500	3,500	3,500	3,500	3,500	295	295	295	295	295
5,200	5,200	5,200	5,200															
	2,900	2,900	2,900															
	100	100	100															
	50	50	50						530	530	530	530	530					

ZTKD一部				500																			
58MBs一部				1200																			
1 D				*9,000																			
68MBs																							
5/35A				600														880	880	880			
16 D	17,000	18,000	18,000	2030																			
30 D			3,000	2,000						17,850	13,350	10,350	10,350	9,650		4,500	4,500	4,500	4,500				
100 D																							
107 D			3,500	2,000	16,668																		
54MBs										7,000													
55MBs			1,000	*500																			
57MBs一次隊			輸送中	500	*300																		
軍直部隊	720	720	720	*300						100	100	100	100	100	260	260	260	260	260	210	210	210	
兵站部隊	800	800	800	*400						500	500	500	500	500	1,000	1,000	1,000	1,000	1,000	1,500	2,000	2,000	
増加戦列部隊				*1,590																			
船				2,000	2,400					1,200	1,200	1,200	1,200	1,200							6,056	6,056	6,056
航空	2,133	2,124	2,124	800						3,968	3,957	3,957	3,957	3,957	4,005	4,005	4,005	3,983	3,983	141	141	171	
滞留部隊																					2,000	2,000	2,000
合計	20,613	21,644	21,644	36,620	16,668	24,618	19,107	16,107	16,107	15,407	19,765	24,265	24,265	24,265	24,243	24,243	22,587	16,387	20,817				

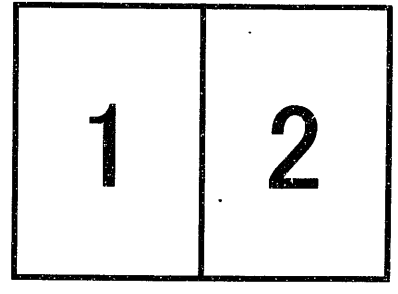
Zamboanga & Jolo					Panay					Negros					Parau...								
102 D					1,500	4,000	15,000	1,500	1,500	5,500	5,500	5,500	5,500	5,500						295	295	295	
54MBs		5,200	5,200	5,200																			
55MBs		中107	2,900	2,900																			
軍直(サンボ)			100	100																			
軍直(ホロ)			50	50																			
兵站部隊															530	530	530	530	530				
10 D																					400	400	
船				800	800																43	43	
航空	96	96	111	63	63	635	361	635	361	361	7,643	8,072	9,469	9,221	8,964					635	635	635	
合計	96	5,296	8,361	9,113	9,113	2,135	4,261	2,235	1,961	1,961	13,673	14,102	15,499	15,254	15,037					1,335	1,335	935	

備考
 一 本表の人員は昭和23年10月末に於ける留守業務部の調査に依る各部隊の人員表を主とし作戦各時期の兵力を推定し算出す
 *は推定に方り基礎兵力又は損害の程度等不明にして確度を保し難きものを示す
 二 本表の作製に方りては留守業務部復員局復員課及資料整理部関係者並にGHQ資料関係者會同の上提出せる資料に基き前項の

1200																			
* 9,000																			
600											880	880	880	280	280				
18,000	18,000	2030																	
3,000	2,000																		
17,850	13,350	10,850	10,350	9,650						4,500	4,500	4,500	4,500						
3,500	2,000									14,500	14,500	14,500	14,500	14,500					
1,000																			
1,000	* 500																		
輪中 → 500	* 300																		
720	720	* 300																	
800	800	* 400																	
2,000	2,400	* 1,500																	
2,124	2,124	800																	
2,644	3,644	3,640	16,668	24,618	19,107	16,107	16,107	15,407	19,765	24,265	24,265	24,263	24,263	22,587	16,387	20,617	11,121	10,930	
ambauyt & Jole				Panay					Negros					Parauyon					
5,200	5,200	5,200	5,200	1,500	4,000	1,500	1,500	1,500	1,500	5,500	5,500	5,500	5,500	5,500	295	295	295	295	295
2,900	2,900	2,900	2,900	3,500	6,000	3,600	3,600	3,600	3,500	3,500	3,500	3,500	3,500	3,500					
100	100	100	100																
50	50	50	50																
										530	530	530	530	530					
															400	400			
			800	800										43	43				
96	111	63	63	635	361	635	361	361	7,643	8,072	9,469	9,221	8,964	635	635	635	635	635	635
5,296	8,361	9,113	9,113	2,135	4,261	2,235	1,961	1,961	12,673	14,102	15,499	15,254	15,037	1,335	1,335	935	930	930	930
				4,535	6,361	4,235	3,961	3,961	11,673	12,102	13,499	13,254	13,037						

本表の人員は昭和23年10月末に於ける留守業務部の調査に依る 各部隊の人員表を主とし作戦各時期の兵力を推定し算出す
 *は推定に方り基礎兵力又は損害の程度等不明にして確度を保し難きものを示す
 本表の作製に方りては留守業務部復員局復員課及資料整理部関係者並にGHQ資料関係者會同の上提出せる資料に基づき前項の如く算出す

分割撮影ターゲット

分割した 部分の 撮影順序	
分割撮影 した理由	A 3 版 以 上 の た め
上記のとおり分割撮影した事を証明する。	

0393

0394

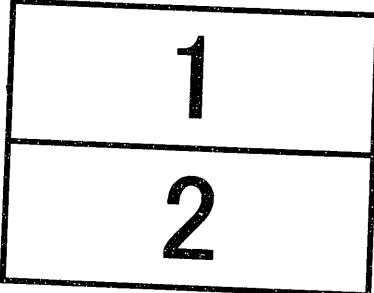
	北部 呂宋 North Luzon					中部 呂宋 Central Luzon					南部 呂宋 South Luzon (Mindoro)					ビコル 半島 Bicol Area		
	Aug	Sep	Oct	Nov	Dec	Aug	Sep	Oct	Nov	Dec	Aug	Sep	Oct	Nov	Dec	Aug	Sep	Oct
南方軍司令部						* 7,500	* 7,500	* 7,500	* 1,000	* 1,000								
14HA司令部						* 1,000	* 1,500	* 2,000	* 2,500	* 3,000								
8 D												8,000	13,500	13,500	11,500			
26 D		2,000	2,000	2,000	2,000	12,000	10,000	10,000										
143 D	12,000	12,000	12,000	12,000	12,000													
105 D						* 3,500	* 3,500	* 3,500	* 3,500	* 7,500	4,000					2,500	6,500	6,500
ZTKD							8,000	2,000	8,500	8,500								
マ防司								900	900	900								
58MBs	6,500	6,500	6,500	5,500	5,500													
61MBs		2,000	4,000	4,800	4,800													
26 is		2,200											2,200					
10 D					9,000					3,000								
19 D					8,000													
23 D					10,000													
16 D, 一部						2,000	2,700	2,700	2,700	2,700								
55MBs	3,900	3,900																
軍直部隊	3,000	4,000	5,000	5,000	5,000	19,000	12,000	17,700	17,700	17,700	1,000	1,000	1,350	1,350	1,350	200	300	
兵站部隊	1,500	2,000	2,200	2,200	2,500	17,000	20,000	23,500	23,500	23,500	500	500	1,000	1,000	1,000	300	300	500
増加軍直部隊				2,000	2,000				3,000	3,000				600	600			
増加兵站部隊				1,800	1,800				1,200	1,200								
船塢部隊				3,645	7,511	6,955	6,955	6,955	25,154	24,077			600	1,500				
滯留部隊						* 10,000	* 7,000	* 6,000	* 6,000	* 6,000								
航空部隊	6,673	6,673	6,308	6,308	6,308	35,054	35,720	39,297	40,525	39,806	3,273	3,547	3,273	3,273	3,273	435	435	435
合計	33,573	41,273	38,048	45,293	77,819 81,419	105,009	112,045	127,222	134,349	140,075	8,773	13,047	21,323	20,323	19,243	3,235	7,435	7,735

0393

0394

	北部 呂宋 North Luzon					中部 呂宋 Central Luzon					南部 呂宋 South Luzon (Mindoro)					ビコル島 Bicol Area				
	Aug	Sep	Oct	Nov	Dec	Aug	Sep	Oct	Nov	Dec	Aug	Sep	Oct	Nov	Dec	Aug	Sep	Oct	Nov	Dec
司令部						* 7,500	* 7,500	* 7,500	* 1,000	* 1,000										
司令部						* 1,000	* 1,500	* 2,000	* 2,500	* 3,000										
D																				
6 D		2,000	2,000	2,000	2,000	12,000	10,000	10,000				8,000	13,500	13,500	11,500					
3 D	12,000	12,000	12,000	12,000	12,000															
5 D						* 350	* 3,500	* 3,500	* 3,500	* 7,500	4,000					2,500	1,500	6,500	6,500	2,500
KD							800	2,000	8,500	8,500										
防司								900	900	900										
MBs	6,500	6,500	6,500	5,500	5,500															
MBs		2,000	4,000	4,800	4,800															
is		2,200										2,200							2,200	2,200
0 D					9,000					3,000										
9 D					8,000															
3 D					10,000															
D,一部						2,000	870	870	870	870										
5 MBs	3,900	3,900																		
部隊	3,000	4,000	5,000	5,000	5,000	10,100	12,000	17,700	17,700	17,700	1,000	1,000	1,350	1,350	1,350	200	300	300	300	300
部隊	1,500	2,000	2,200	2,200	2,500	17,000	20,000	23,500	23,500	23,500	500	500	1,000	1,000	1,000	300	300	500	500	500
軍直部隊				2,000	2,000				3,000	3,000				600	600				250	250
兵站部隊				1,800	1,800				1,200	1,200										
船舶部隊				3,645	9,511	6,955	6,955	6,955	25,154	24,077				600	1,500					
部隊						* 10,000	* 8,000	* 6,000	* 6,000	* 6,000										
部隊	6,673	6,673	6,308	6,308	6,308	35,054	35,720	39,297	40,525	39,806	3,273	3,547	3,273	3,273	3,273	435	435	435	435	435
計	33,573	41,273	38,048	45,293	81,519	105,009	112,045	127,222	134,349	140,175	8,773	13,047	21,323	20,323	19,243	3,235	7,435	7,735	10,175	6,185

分割撮影ターゲット

分割した 部分の 撮影順序	
分割撮影 した理由	A 3 版 以 上 の た め
上記のとおり分割撮影した事を証明する。	

0395
0396

1945年 北島方面兵力調査表

昭和 23 11
復員局資料整理部

區	時	期	戦闘開始時兵力数		終戦時兵力数		摘	要	
			大軍進攻時期 (1945年)	兵員数	留守隊有調 (1947年11月)	留守隊有調 (1948年10月)			
			ルパン島	1月初頭 (大軍進攻時)	4,855	1,850			
ルソン島			北部ルソン	方面軍直轄	1月9日	155,800	49,030	11,130	戦闘経過=伴つて北部ルソン=一月九日以後移動 シテ部隊ハ北部ルソン=含ムトス
			マニラ附近以南	振武集團	1月9日	67,000	6,230	11,652	1945年3月米軍ノ攻塞ヲ受ケタ際「ヒコール」半島兵力 ハ約430名=シテ「カ」附近=在リ本表=含ム
			クラクアイルド附近	建武集團	1月9日	15,020	3,510	10,738	
			バターン半島			3,800	2,585		永吉部隊長ノ言ニ依リバ終戦時兵力ハ280名ナリ
			ミンドロ島	1944-12-15	500	80		軍上陸後ニ於テル新ニ増援隊ヲ含ム	
セブ島			セブ市附近	1,020	3~26	9,000	4,850		
			北部セブ島	100		1,700			
			レイテ島	1月初頭 兵力トス	16,668	0		一月初頭兵力ハ作戰記録様ル	
ミンダナオ島			北部ミンダナオ	主トシテ300	4~16	15,500	12,490	16,468 (?)	
			南部ミンダナオ	主トシテ1000		24,200			
			ガンホアンカ	54MBs	3~10	5,200			
			サマール島	1944-10-26	730	460			
ネグロス島			バコロド附近	3~20	海上 9,000 地上 4,800	6,244	7,800		
			ツマゲテ附近	4~26	1,200				
			パナイ島	3~19	2,000	920	1,045		
			トマスバテ	3~7	800	6			

		兵力			
ミ ノ オ 島	北部ミンダオ	主トテ300	4~16	15,500	12,490 16,468 (?)
	南部ミンダオ	主トテ1000		24,200	
	ザンボアンガ	54MBs	3~10	5,200	
サマール島			1944-10-26	730	460
ネ ゴ ス 島	バコロド附近		3~20	航空 7,000 地上 4,800	6,244 7,800
	ツマゲテ附近		4~26	1,200	
パナイ島			3~19	2,000	923 1,045
マスバテ島			3~3	800	6
ホロ島			3~10	3,000	144 176
パラワン島			2~28	航空 635 地上 295	54 11
ボホール島			4~3	135	48
				344,618	88,506 109,070

備考

1. 本表ハ復員局、留守業務部関係者、會同ニ依ル檢計ニ作戦當時ノ部隊長、幕僚等ノ記憶等ヲ參酌シテ作製ス
即チ
戦闘開始時ノ兵力ハ留守業務局ニ於テ調査セル各部隊ノ兵力ニ作戦當時ノ状況ヲ參酌シテ算出ス
終戦時ノ兵力ハ主トシテ留守業務局ノ昭和23年10月ニ於ケル調査ヲ主トス

2. 本表ニハ地上部隊、航空、船舶等ヲ含ム陸軍、當時ニ於ケル實在兵力トス
(終戦時ノ兵力ニ關シテハ留守業務局ニ於ケル昭和22年11月ノ調査ト23年10月ノ調査トヲ示スモ
其ノ差異甚シクモアルヲ以テ檢計上決定スルモノトス)