

海外經濟事情摘要
昭和8. 8. 月 21 日
第6. 年第 3 3. 號

E3, 20, R-R)



海外經濟事情摘要
昭和8. 8. 月 28 日
第6. 年第 3 4. 號

昭
和
八
年
二
月
二
十
五
日

務大臣伯爵 内田 康 哉 殿
「ソ」聯邦貿易年報進達ノ件
「ニ」聯邦貿易年報別紙ノ通り茲ニ進達申進ス

在オデッサ


領事 田 中 文 一



在オデッサ日本帝國領事館

手紙
昭和八年二月廿日 接受

E-1442



4.5

2

目次

概説

第十章 輸出入品別觀察 〇〇

第一節 輸出額 〇

第二節 重要輸出品 〇

第三節 輸入額 〇

第四節 重要輸入品 〇

第十一章 國別觀察 〇〇

第一節 各國輸出入額 〇

第二節 主要各國別觀察 〇

二
〇八八七六二
〇九八七三二八八頁

在オデッサ日本帝國領事館

第三章 輸出入經由地別觀察 〇〇

第一節 歐亞國境 〇


第二節 海陸別 〇

第三節 主要港別 〇

結 〇

一四九
一四九
一五二
一五四
一七三
終

在オデッサ日本帝國領事館



45A
3

備考

カ 本年報ハ當管管内ニ關スルモノヲ主トシタリ
 カ 本統計ハ^{ソングエト移多を以て加ふ}聯邦稅關統計ニ依ル
 カ 統計表中〇ハ單位ニ違セサルモノ、一ハ無、ハ不明ナルモノトス
 カ 本年トハ一九三二年ヲ指ス

第一節	總收入	一、〇〇〇
第二節	總支出	一、〇〇〇
第三節	總餘額	〇
第四節	總平均	〇
第五節	總出入	〇

在オデッサ日本帝國領事館

在オデッサ日本帝國領事館

桐

ソ連邦貿易年報（一九三二年）

概説


一九三二年のソ連邦外貿易高ハ十二億六千二百六十萬留ニシテ其内輸出五億六千三百九十萬留、輸入六億九千八百七十萬留即チ一億三千四百八十萬留ノ輸入超過ナリ。

在オデッサ日本領事館

桐

本報は一九三二年のソ連邦外貿易の概況を述べ、その内輸出と輸入の別を明らかにし、また貿易の中心地であるシベリアと東部の貿易の盛衰を述べ、更にソ連邦の貿易政策の一斑を窺ふことが出来る。

日本外務省日本帝國附屬館



之ヲ戰前一九一三年及五年計畫施行ノ各年ニ比較スレハ左ノ如シ。(單位百萬留)

年	輸出	輸入	計	差引
一九一三年	一、五二〇、一	一、三七四、〇	三、八九四、一	(+) 一、四六一
一九二七年	七七七、八	九四五、六	一、七二三、四	(-) 一、六七七
一九二九年	九二三、七	八八〇、六	一、八〇四、三	(+) 四三一
一九三〇年	一、〇三六、四	一、〇五八、八	二、〇九五、二	(-) 二、二、四
一九三一年	八一、二	一、一〇五、〇	一、九一六、二	(-) 二、九三、八
一九三二年	五六三、九	六九八、七	一二六二、六	(-) 一、三四、八

右ノ如ク最近五年間キ於ケル聯邦外國貿易ハ一九二九年ノ輸


在オデッサ日本領事館

入額及一九三一年ノ輸出額ガ減退セルモノアリシカ、一九三一年迄ハ大體ニ於テ進展シ、順調ノ發達ヲ示セシガ、一九三二年キ於テハ輸出入額共ニ激減シ、既ニ衰勢ヲ示セル輸出ハ更ニ二億四千七百三十萬留即チ三割、輸入ハ四億六百三十萬留即チ三割六分ヲ減シ、最近年ノ最低記録ヲ示シ、右ハ一九二五、一六年迄ノ輸出六七六、六百萬留、輸入七五六、三百萬留ヨリモ少キシ。

而シテ一九二九年ヲ除キ各年共輸入超過ニシテ、一九三一年ハ二億九千三百八十萬留アリ、一九三二年ハ一億三千四百八十萬留ニシテ、最近五年間ノ輸入超過額ハ五億七千五百六十萬留ニ達ス。

右輸出入月別左ノ如シ。(單位千留)

在オデッサ日本領事館



四 月	三 月	二 月	一 月	平 均 月	計	十 二 月	十 一 月	十 月
四 三 八 八 七	四 五 五 〇 五	四 〇 〇 八 六	五 八 九 四 五	一 九 三 二 年	八 一 一 二 一 〇	六 五 七 一 五	七 一 七 五 七	八 〇 二 六 四
六 五 六 八 二	五 九 四 二 六	五 三 五 四 四	八 〇 一 五 〇	九 二 〇 八 六	一 〇 五 〇 三 四	八 五 四 五 七	九 九 〇 二 五	一 一 六 二 八 〇
一 〇 九 五 六 九	一 〇 四 九 三 一	九 三 六 三 〇	一 三 九 〇 九 五	一 六 〇 六 八 七	九 一 六 二 四 四	一 五 一 一 七 二	一 七 〇 七 八 二	一 九 六 五 四 四
(-)	(-)	(-)	(-)	(-)	(-)	(-)	(-)	(-)
二 一 七 九 五	一 三 九 二 一	一 三 四 五 八	二 一 二 〇 五	二 四 四 八 五	二 九 三 八 二 四	一 九 七 四 二	二 七 二 六 八	三 六 〇 一 六


在オデッサ日本領事館

5

九 月	八 月	七 月	六 月	五 月	四 月	三 月	二 月	一 月	平 均 月	計
七 八 〇 〇 〇	八 四 四 五 〇	六 四 七 六 八	五 六 八 四 三	五 八 二 三 五	五 五 二 四 〇	六 七 六 八 五	六 八 一 三 七	六 〇 一 一 六	一 九 三 一 年	八 一 一 二 一 〇
八 五 三 六 一	一 一 九 九 三	八 一 六 三 九	七 五 六 六 七	一 〇 一 二 九 四	八 九 〇 九 三	一 二 六 七 四 五	六 三 九 三 二	六 一 五 四 八	九 二 〇 八 六	一 〇 五 〇 三 四
一 六 三 三 六 一	二 〇 四 四 三	一 四 六 四 〇 七	一 三 三 五 一 〇	一 五 九 五 二 九	一 四 四 三 三 三	一 九 四 四 三 〇	一 三 一 〇 六 九	一 二 一 六 六 四	一 六 〇 六 八 七	九 一 六 二 四 四
(-)	(-)	(-)	(-)	(-)	(-)	(-)	(+)	(-)	(-)	(-)
八 三 六 一	三 五 五 四 三	一 六 八 七 一	一 八 八 二 四	四 三 〇 五 九	三 三 八 五 三	五 九 〇 六 〇	五 二 〇 五	一 四 三 二	二 四 四 八 五	二 九 三 八 二 四

在オデッサ日本領事館

4



10

右表ニ依ルニ從來輸出ハ夏ヨリ秋ニ穀物輸出期ニ増加シ十月ヲ以テ最盛期トシテ下向シ輸入ハ三、四、五月ヲ最盛期トセルカ、三二年ハ穀物輸出激減シ且其時期ヲ遅レタル爲各月共大體平均シ夏秋ニ於テ特別ナル増加ヲ見ス輸入ハ第一期ヲ最盛トシ其後漸減セリ。

而シテ九月、十月、十二月ノ三ヶ月ヲ除キ其他各月共輸入超過ナリ。

在オデッサ日本領事館

7

望尾


96

平均月	計	十二月	十一月	十月	九月	八月	七月	六月	五月
四六九九〇	五六三八八四	五二七五五	四九七一七	五〇四九九	五一八四〇	四七九一八	三五九九五	三九三八五	四七三五二
五八二二四	六九八六九三	五〇八九三	五〇六九一	四四一八八	四六三二九	五三九三五	四七三八四	六九四八〇	七七九九一
一〇五二一四	二六二五七七	一〇三六四八	一〇〇四〇八	九四六八七	九八一六九	一〇一八五三	八三三七九	一〇八八六五	一二五三四三
一一、二三四	一三四八〇九	一、八六二	九七四	六三一	五五一	六〇一七	一一、三八九	三〇、六三九	三〇、〇九五

在オデッサ日本領事館

6

川



126

計	製 品	動 物	半 原 料 及 製 品	食 料 品
一四二〇、九四九	三〇、四五五	三二、九五五	五五〇、三六六	八七、八三三
一〇〇	三三	三三	三七	五八
九三三、七〇一	九五、一八一	三二、八一	六〇〇、六六六	二二四、六三三
一〇〇	一〇三	〇	六〇	四三
一〇〇、三六三	一〇〇、〇五四	四四二	五八一、三六七	三五四、六〇八
一〇〇	五七	〇	五	五三
八二一、二〇〇	八九、六三三	三三	四一八、九六六	三〇、三三三
一〇〇	一三	〇	五六	三三
五三三、八四一	九三、三五六	三三	三三〇、三三八	一三九、五八
一〇〇	一六六	〇	五六	五八

備考) %ハ各年輸出總額ニ對スル割合ナリ

右ノ如ク一九三二年ノ輸出ハ製品ノ増加セル外他ノ三種目ハ孰レモ減少シ殊ニ食料品ニ於テ甚ク又各種目ノ比重モ著シク變動シ原料及半製品ハ前年ノ五一・六%ヨリ五八・六%ニ増加シテ輸出ノ根幹ヲナシ食料品ハ前年ノ三七・三%ヨリ二四・八%ニ激減シ製品ハ一・一%

在オデッサ日本領事館

9

尾

11

第十節 輸出額 120

輸出品ヲ左ノ四類ニ大別ス(單位千留)

價 格	一九一三年	一九二九年	一九三〇年	一九三一年	一九三二年
% 價 格					
% 價 格					
% 價 格					
% 價 格					
%					

423

第十章 輸出入品別觀察

在オデッサ日本領事館

8

尾



106

裸麥	四一七四	一三一七九	一〇八八	三一、九八〇
大麥	四〇九四	一、六五七	九六三九	二六八六五
燕麥	一七二	六三九	三八七一	一、〇三六
其他穀物	二二四一	九六三一	二三四〇	九六三〇
穀物計	一、七六三	五、六七九	五、一八二	一、五七六
含油種子	二二二六	九三五〇	七五一	三、一四四
大豆	一七六二	七六四二	三四三	一、六一六
種子	一九三	八八七	一一一	六二六
内ウイキ	一八八	七七一	一一一	四九五
亞麻及同屑	六三二	一三〇四七	五七九	一三、二三三
麻及同屑	一三	一四〇	〇二	二一

在オデッサ日本領事館

//

615

第一類農産物	數量	一九三二年	數量	一九三一年
小麥	五三七五	一八七四五	二四九九〇	七七一二
	價格		價格	

在オデッサ日本領事館

10

ヨリ一六六%ニ増加セリ。右製品ノ増加ハ蒙古、波斯、新疆、亞富汗
 斯垣等向ノ増加ニ依ルモノナリ。
 最近四年ノ情勢ヲ戰前ト比較スルニ製造品ハ絶對數量價格ニ於テキ
 比率上於テキ増加シ、半製品モ亦増加セルカ、食料品主トシテ穀物ハ激
 減シテ戰前ノ状態ニ未ダ恢復セス。
 輸出品ノ重ナルモノヲ前年ト比較スレハ左ノ如シ。(單位數量ハ千噸
 トシ百噸以下ハ四捨五入、價格ハ千留)

尾



皮 革	柔 毛	獸 毛	獸 腸類	生 畜	鶏 卵	バ タ	ペ ー コ ン	其 他 肉 製 品	鳥 類	生 鳥
一四二	五三	一八	六四	〇一	七二	三〇九	一八	〇五	一〇〇	一
三一八七	七六六	一、二八五	五五二〇	一〇九	一、六二八	一、五八七二	三八〇	九八	四一三一	一
一三五	七五	二八	六九	〇一	二〇四	三〇九	一九	〇三	一八五	〇〇
六三〇八	一、四〇三	二、一六九	七〇七五	三四六	五、六九一	二、四二八二	七三四	七四	九六二八	九

在オデッサ日本領事館

13

葉 煙 草	甘 草	藥 用 植 物	生 果	乾 果	馬 鈴 薯	蔬 菜 類	茸	其 他 農 產 物	第 一 類 計	第 二 類 計
三一	五九	四〇	四八	一、二六	一	〇、六	〇、一	一九〇	二、一〇九	〇、九六
一、九八一	五二一	一、〇七八	五八七	三、三九九	一	一、二八	一、四二	五九〇五	九、二九六	九、二九六
二九	六五	四二	六二	四六	〇、一	二、五	〇、四	五二、一	五、四〇五	五、四〇五
二、八七一	七〇八	一、一六六	八八五	一、〇五四	九	一、七三	六〇四	二、一、四三九	二〇、三五六	二〇、三五六

在オデッサ日本領事館

12

146

魚類	魚卵	其他ノ水産物	其他ノ狩獵産物	第三類計	農業輸出合計	第四類木材及同乾溜製品	製材	ベニヤ板	其他製材	丸太
二六九	〇七	三五	〇二	三四三	二二六八		二六二八	九六一	二二七六	二六〇二
三七〇一	二五一五	四六七	一九三	三四八	九七〇		八四三	八五五	四九一〇	二一、三二六
四八五	一、四	二八	〇三	五六一	五五七〇		二七六二	六一、二	二三九九	三〇二〇
一〇、三八三	四九三六	五二八	二三九	七二、二八五	三三四二		六七五〇	六九六一	六七六一	三三、三六四

在オデッサ日本領事館

15

176

羽毛	繭及絹絲類	其他獸鳥産物	動物	第二類計	第三類狩獵及水産物	毛皮(生)(千疋)	毛皮(精製)(同)	其他(千疋)	毛皮計(同)
〇八	〇四	二四	〇三	八二八		一、四一三	一、四三六	一三八五	二九八八
五四一	一、一六二	七四一	一六三	八三三		八二四	六一五〇	二五九四	四一、六七二
一、三	〇九	四二	〇一	一〇八七		一、六四六	一、〇八四	二三三二	二九六三
一、四五五	二、九五五	二、一一一	一七	六六四〇		三四八	一五五八	五七三九	五六、一九九

在オデッサ日本領事館

14

206

刻煙草	紙卷煙草	澱粉類	葡萄酒	菓子類	第五類計	第六類 鐵業產物	鐵 鑛	滿俺鑛	アスベスト	鹽
三、六	〇、九	二、八、九	六、一	一、九	六、四、〇、六		三、二、六、一	四、〇、〇、九	一、五、九	一、〇、〇、九
七、二、六	一、四、九、一	一、八、六、三	四、四、四	一、三、九、四	五、一、二、三、五		一、五、八、一	三、六、五、一	二、二、九、九	七、五、八
一、一	〇、七	三、七、〇	八、四	五、〇	八、〇、七、四		一、一、一、九、一	七、四、一、七	一、三、二	六、四、三
九、一、九	一、二、八、九	二、五、四、〇	七、八、九	二、五、二、二	八、三、四、三、二		六、五、六、四	九、七、七、四	二、四、八、五	六、五、〇

在オデッサ日本領事館

17

桐

196

木材乾溜製品	第四類計	第五類食料 游品工業產物	砂糖双目	砂糖角	酒 精	植物油	油 糲	麥 粉	雜詰類
二、〇、六	五、五、七、五、四		三、九、四	三、六、七	〇、三	三、七、九	四、一、六、五、一	三、一、九	一、八、七
一、六、四、四	八、〇、一、一、五		四、〇、六、三	八、七、三、五	一、八、三	四、四、〇、三	一、三、六、五、九	四、六、〇、二	八、四、三、三
一、六、二	六、〇、九、九、四		二、六、八、〇	五、一、八	〇、四	二、七、〇	三、二、八、六	三、一、四	二、八、四
一、六、〇、七	一、一、五、二、〇、二		二、〇、〇、三、〇	一、二、六、五、八	三、四、二	四、八、二、六	一、四、一、四、八	五、三、四、九	一、五、九、四、〇

在オデッサ日本領事館

16

桐

226

第七類工業産物									
ガロイン	硝子及同製品 硝子食器 窓硝子	陶磁器	セメント	機寸及同軸	化粧品	サントニン (千疋)	曹達類		
一、二	一〇、八	一四、六	三、八、四	八、三	〇、四	二、二	四〇、七		
一、六、二、三	九、八、三	二、七、四、三	一、六、四、五	一、五、〇、四	三、八、六	八、六、六	二、二、一、五		
一、一	五、三	二、四	四、六、七	五、九	〇、五	三、六	五、八、三		
二、四、二、四	七、八、一	一、〇、五、六	二、二、〇、六	一、三、八、六	五、一、一	一、六、三、四	四、四、二、八		

在オデッサ日本領事館

19

216

第六類計	其他鑛業産物	石油産物計	ガスオイル	マズウト	機械油	石油	ベンジン	原油	無煙炭	石炭
八、七、六、九、五	一、五、二、二	六〇、一、三	五、四、三、三	一、八、五、二、六	一、三、五、九	八〇、四、一	一、九、四、〇、一	五、二、一、六	八、五、七、五	九〇、二、八
一、二、八、五、七、五	二、五、七、七	一〇、五、二、八、五	七〇、二、二	一、二、〇、四、七	四、九、九、七	二〇、七、〇、一	四、八、〇、三、三	七、五、四、七	八〇、三、四	四、一、九、五
八、九、七、五、〇	一、二、二、四	五、二、二、四、三	四、三、二、六	一、七、一、八、六	一、七、二、八	七〇、〇、九	一、六、〇、五、五	三、八、二、二	六、七、四、三	一、〇〇、〇、三
一、五、三、七、五、五	三、七、五、八	一、五、六、六、三	六、六、七、四	一、六、一、三、五	七、七、二、五	二、二、四、七、五	四、九、一、三、六	六、六、〇、八	七、六、二、六	六、五、五、五

在オデッサ日本領事館

18

246

以下重ナル輸出品ニ付各別ニ觀察スヘシ	工業輸出 合計	第七類 計	●雜貨計	繪畫	骨董品	紙及同製品	木製品	糸	骨粉			
				一五三二〇、三三八四七七八七一六二〇八六四六八九五五	三三四七一、二四八六二	一〇、一、五	〇、〇	〇、一	二、二	四、六	〇、六	〇、七
					三、三、五、二、二		一、一〇八	七、四、六	四、二、八	一、八、二、六	三、〇	
					八、七、五	〇、〇	〇、一	一、一	八、九	〇、五	一、四	
					三、一、九、〇、三	六、二、四	三、六、〇、六	四、六、七	一、三、一、七	一、七、二、〇	五、六	

在オデッサ日本領事館

236

在オデッサ日本領事館	襪褌類	屑金	金屬	電具	金屬製品及 民衆藝術製品	絨緞	茅麻類製品	●絹綿織物 向製品計	綿布	タイヤ ゴム製品 其他							
									一七九	一、二、七	六、三	一、七、一	一、四	〇、六	一、五	一、八、七	〇、四
									一、七、三、三	二、一、一	九、四、六、三	九、八、七、〇	一、八、八、五	二、五、四、八	七、九、九	四、九、七、九、四	七、七、四
										二、〇、二	一、一、八	一、四、〇	〇、三	〇、五	一、一	一、五、九	五、八
									一九七	五、九、九	二、一、三、五	八、五、〇、二	一、一、四、七	三、六、八、二	九、七、三	四、六、三、六、九	一、一、〇、三

26

	一九三〇年	一九三一年	一九三二年
千噸	千留	千噸	千留
小麥 三三〇一	一一四四〇三	八三〇六	四四六一
裸麥 四六六三	一一八四四	八三七五	一五七四
			四三三一

在オデッサ日本領事館

23

續ノ結果ニシテ本年ハ雷ニ輸出額ノ減少セルノミナラス其時期モ短ク例年ト異リ七月ニ輸出無ク八月ヨリ輸出ヲ初メ九月最モ多ク十月ハ減退シ十一月再ヒ増加セルモ十二月ニ入り復々減少セリ。一九三一年ハ七月ヨリ輸出ヲ初メ八、九、十月ヲ最盛期トシテ其後幾分宛減少セルモ十二月ノ輸出麥類ハ尙本年十一月ノ夫レニ匹敵セリ。本年七月ヨリ十二月ニ至ル期間ノ麥類輸出高ヲ前二年同期ト比較スレハ左ノ如シ。

植

25

穀物

第一節 重要輸出品

一九三二年農産物輸出額ハ九千二百九十六萬留ニシテ前年ニ比シ一億六十萬留ノ激減ニシテ農産物中穀物ノ輸出高ハ五千六百七十九萬留、前年ニ比シ一億八十萬留ヲ減シ、農産物輸出減ノ大部分ヲ占ム其内小麥ハ前年ニ比シ四分ノ一、裸麥ハ三分ノ一、大麥及燕麥ハ夫々二分ノ一以下トナレリ。


右ハ主トシテ今年農業ノ不振、收穫ノ不良、政府ノ穀物買上ノ不成

在オデッサ日本領事館

22

植

工



249

本年(全年)輸出穀物中重ナル小麥、大麥、裸麥及燕麥ノ仕向國別 ヲ示セラルノ如シ							
英 國	二一七二	獨 逸	三七	和 蘭	五三四	丁 抹	一
伊 太 利	六六五	希臘	一三七〇	希臘	一三七〇	希臘	一三七〇
一九三二年	千噸	一九三二年	千噸	一九三二年	千噸	一九三二年	千噸
小 麥				小 麥			
一九三一年	千噸	一九三一年	千噸	一九三一年	千噸	一九三一年	千噸
英 國	一七六八	獨 逸	七九三	和 蘭	四七六	丁 抹	一七八
伊 太 利	一九四六	希臘	一〇七二	希臘	一〇七二	希臘	一〇七二
一九三一年	千噸	一九三一年	千噸	一九三一年	千噸	一九三一年	千噸
小 麥				小 麥			
一九三二年	千噸	一九三二年	千噸	一九三二年	千噸	一九三二年	千噸
英 國	二五五九	獨 逸	一七五	和 蘭	三六一	丁 抹	三五四
伊 太 利	四二	希臘	四二	希臘	四二	希臘	四二
一九三二年	千噸	一九三二年	千噸	一九三二年	千噸	一九三二年	千噸
小 麥				小 麥			
一九三一年	千噸	一九三一年	千噸	一九三一年	千噸	一九三一年	千噸
英 國	二七三三	獨 逸	四四二	和 蘭	三三四九	丁 抹	六三八五
伊 太 利	六九六	希臘	二五六	希臘	二五六	希臘	二五六
一九三一年	千噸	一九三一年	千噸	一九三一年	千噸	一九三一年	千噸
小 麥				小 麥			
一九三二年	千噸	一九三二年	千噸	一九三二年	千噸	一九三二年	千噸

在オテ、サ日本領事館 在オテ、サ日本領事館

306

佛國	諸威	伊國	希臘	丁抹	和蘭	獨逸	英國			
二〇、八	一	七、二	三、三	二、一	二〇、六	二、九	三四、六	千噸	一九三二年	大
五、二	一	二、一	一、一	五、五	六〇、三	八、三	九九〇、一	千留	一九三二年	
二、七	七〇	二、二	〇、三	三〇、九	二、四	三、三	一七二、五	千噸	一九三一年	麥
六、一	一七、七	六、六	七、一	八〇、二	六、二	三、三	五〇、五	千留	一九三一年	
一	一	五、六	一	四〇	一	六、一	三、二	千噸	一九三二年	燕
一	一	九、七	一	一〇、六	一、二	一、七	二、九	千留	一九三二年	
一	一、五	七、二	〇、一	一〇、六	一、二	一、七	一、八	千噸	一九三一年	麥
一	四、八	二、三	二	三、六	三、五	三、七	三、七	千留	一九三一年	

在オデッサ日本領事館

29

瑞典	エスト ニヤ	土耳其	米 國	ラト ビヤ	白耳 義	佛 國	芬 蘭	諾 威			
一	〇、九	六〇、二	一、九	一、二	一〇、六	七、六	三、四	四、二	千噸	一九三二年	大
一	二、九	二、四	六、八	四、三	六、三	二、七	一、七	一、四	千留	一九三二年	
五、一	二、九	三、五	一	二、七	四、七	二、九	四、〇	九、二	千噸	一九三一年	麥
一、六	一〇、七	一、七	一	八、四	一、三	九、五	一、三	二、六	千留	一九三一年	
〇、五	〇、〇	一	四、六	〇、二	五、七	一、三	二、九	一、三	千噸	一九三二年	燕
二、〇	一	一	一、二	七	一、五	一、三	一、〇	三、八	千留	一九三二年	
一、七	二〇、五	一	一、三	五、七	一、八	一、二	三、九	〇、八	千噸	一九三一年	麥
五、二	五、二	一	四、三	一、六	四、九	三、一	二、〇	一、〇	千留	一九三一年	

在オデッサ日本領事館

32

ニ轉向シ希臘獨リ前年ヨリ増加セリ
 ●穀物輸入ノ増加
 本年ノトソト聯邦最大輸出項目タル穀物ノ輸出ハ激減セルノミナラ
 ス穀物ノ輸入激増シ前年ノ五萬六千噸ハ千七十六萬留ニ對シ二十
 四萬八千噸ノ二千四百萬留トナリ其内小麥十三萬噸ハ全ク新規ニシ
 テ麥粉モ前年ヨリ四萬噸多ク米及粳並ニ其他ノ穀物モ増加シタルカ
 詳細ハ輸入ノ項ニ記スヘシ

◎製油種子類
 製油種子類ハ價格數量共ニ前年ノ約三倍ナルカ其内大豆ハ八割近ク
 ノ十七萬六千噸ナル處蓖麻子以外ノ製油種子ト合計セル重ナル税關


在オデッサ日本領事館

31 6

露國產麥類ノ仕向國ノ主タルモノハ英、獨、希及伊ノ四國ナルカ就
 中對英輸出ハ一九三一年ハ約七割ナリシニ本年ハ四割ニ減退シ、獨逸
 ハ自國豐作ニ依リ輸入ヲ必要トセス伊太利ハ買付先ヲバルカン

瑞典	エストニア	土耳其	米國	ラトビア	白耳義	芬蘭
1	1	一五	1	1	〇九	1
1	1	三六	1	1	二四	1
1	1	五五	1	〇四	二八	1
1	1	三八	1	一三	七五	1
1	1	1	1	1	1	1
一〇三	一八三	一三	1	1	二七	二〇
三五九	四七八	四一	1	1	八八	六三

在オデッサ日本領事館



34

獨逸	一〇四六	四六四一	九五	五一〇
和蘭	一六二	七三四	一二六	六七八
丁抹	九六	三六七	三八	一九一
伊太利	一〇	五六	〇一	二五
米國	〇三	三六	、、	二
佛國	〇一	八	一	一
瑞典	一	一	二四	一一七
其他ヲ合シ計	二一四七	八七七〇	七五〇	三一四四

右ノ如ク最近栽培セラレタル大豆ハ主トシテ北方諸港ヨリ英獨蘭等ニ輸出セラル

苧麻子ハ七七八三噸、五十八萬留ニシテ一九三一年ハ輸出無ク一九

在オデッサ日本領事館

33

英國	八二八	千噸	一九三二年	一九三一年
而シテ其仕向國別ヲ示セト左ノ如シ	二一四七	千留	一九三二年	一九三一年
其他ヲ合シテ計	二一四七	千留	一九三二年	一九三一年
ムルマン	九四一	千噸	一九三二年	一九三一年
レニングラド	八四四	千噸	一九三二年	一九三一年
ウクライナ黒海諸税關	三九	千噸	一九三二年	一九三一年
ノウオロシイスク	一六二	千噸	一九三二年	一九三一年
バツウム	一五一	千噸	一九三二年	一九三一年
其他ヲ合シテ計	二一四七	千留	一九三二年	一九三一年

在オデッサ日本領事館

35

二九及三〇年ト略々同量ナルカ、全部ヤノヴ、オロシイスク、港ヨリ伊
太利及英國ノ二國ニ仕向クラレタリ。

◎ 亞 麻

輸出麻類ノ大部分ヲ占ムル亞麻ハ約五萬三千噸、千三百萬留ナルカ
前年ニ比シ國內粗製麻工場ノ新築ト共ニ工場製ノ纖維ハ少シク増加
シ大量ナル從來ノ農民製品減少シ結局四千噸ハ一萬留減少セリ。

◎ 葉煙草

葉煙草ハ前年ヨリ増加セルカ最大ノ買手タル獨逸向減少、伊太利皆
無トナリシガ芬蘭、波蘭、致國等ニ於テ増加セリ。

在オデッサ日本領事館

32

36

◎ 果 實

生果及乾果ノ輸出高ハ一萬七千噸、三百萬留ニシテ前年ニ比シ七千
噸、百萬留増加ナルカ、内生果ハ千三百噸、三十萬留減ナルニ乾果
ハ當局ノ奨勵ノ結果八千噸弱、百二十萬留増加ナリ、乾果ハ輸出港別
ニスレバ、バツウムヨリ六割、レニングラドヨリ三割ナルカ、
高架索物激増、輸出國ハ獨逸五割五分ヲ占メ前年ノ四倍半トナリ、英
國一割、前年ノ五十五噸ヨリ千四百噸餘ニ激増シ佛國ヘモ販路ヲ擴
張シタリ。

◎ 棉 花

在オデッサ日本領事館

33

317

一九三一年ノ四萬噸、千八百萬留ニ對シ本年ハ一萬四千噸、五百九十萬留ノ輸出アリ右ハ「レニングラド」、「ヤムルマン」及「バツウム」港ヨリ英國、白耳義、伊太利ニ仕向ケラル、處本年ハ「ヤムルマン」港（一九三一年約一萬噸）輸出ナク「ヤレニングラド」半減シテ一萬三千噸トナレリ。「バツウム」ヨリハ主トシテ伊太利ニ仕向ケラル右減少ハ國內ノ生産及買付思ハシカラス國內ノ需要ハ常ニ充タサレサルニ因ルモノニシテ斯ル輸出品ノアルコトヲ怪マサルヘカラス

◎ 家畜及同産品

本類ノ輸出額ハ最近國ノ畜産衰退ト相俟テ年々減退シ一九三二年ハ合計八萬二千噸、三千七百五十八萬留餘トナレルカ之ヲ前年ニ比ス

在オデッサ日本領事館

35

レハ數量ニ於テ二五%、價格ニ於テ四四%ノ減少ニシテ一九二九年ノ盛時ニ比スレハ數量ニ於テ六六%、價格ニ於テ七二%ノ減少ナリ本類ノ主要品タル獸皮革、獸腸、鶏卵、「バタ」及鳥類等ヲ初メ執レモ減少セサルモノナシ

◎ 繭及生絲

國內ニ於テ「繭」業發達獎勵アルニモ不拘本埠輸出ハ最近養蠶ノ不振ニ依リ概シテ年々減退セルカ絹製品ノ輸出ハ増進ノ趨勢ニ在リ尙絹物ニ付テハ從來輸入國ナリシ「聯邦」輸入ヲ極度ニ減縮シ却テ輸出ヲ敢テスルニ至レルハ工業化政策ト製造品ノ輸出強化ノ政策ノ結果ト云ヘ注意スヘキモノナリ

在オデッサ日本領事館

40
0

絹織物	生絲	屑絲	繭	
				一九三二年
1	五二	二一	一三三	噸
1	八八三	三一	七〇二	千留
				一九三一年
一四	一	1	一三八	噸
〇五	四〇	1	八六七	千留
				一九三〇年
四〇	五一	四八	三五	噸
	一三六三	四二	一三九	千留

尙一九二九年ハ一九三〇年ノ二倍以上ノ輸入アリ
右繭及生絲ノ輸出ハ重ニ左ノ港ヨリ行ハル

一九三二年 一九三一年

オデッサ 二四八 噸
バツウム 六二二

在オデッサ日本領事館

37

桐

39
6

絹製品	絹織物	絹及半	屑絲	生絲	繭	
						一九三二年
一	二七	六九	一四〇	一六〇	噸	千留
四八	一四六	六〇	七七〇	一九三	噸	
						一九三一年
一	四	一七六	一六五	五〇五	噸	千留
三七	一六一	二七六	一五五	九六六	噸	
						一九三〇年
一	九	二八〇	八	六〇九	噸	千留
五四	一二九	三四七	二九	二三〇	噸	

本項品ハ東方諸國ニ對スル政治的理由ニ依リ是等諸國ヨリ輸入スルモノナルカ其輸入量左ノ如シ

在オデッサ日本領事館

36

輸出國ハ伊太利ヲ主トシ米國之ニ次クカ獨逸ハ本年初メテ輸出ヲ見
タリ

	一九三二年	一九三一年
伊太利	三四三 噸	七八三 噸
米國	五三 千留	一、八三一 千留
獨逸	一七	九七

其他ニ、ラトビヤ、少許リアリ絹織物ノ國別輸出高ハ不明

魚類

魚類ノ輸出ハ前年ニ比シ重量ニ於テ四五%、價格ニ於テ六五%ノ減少ナルカ其主タル輸出港別左ノ如シ(單位千噸)

在オデッサ日本領事館

桐

右ノ如ク全國各地一般ニ減少セルモ主要産地タル極東ニ於テ減少ノ
度最モ甚クシ

	一九三二年	一九三一年
レニングラド	二一	四二
シエベトフカ(波蘭國境)	〇九	二七
ウクライナ諸港	一一	一六
浦潮	一一七	二六五
其他ノ沿海州諸港	二、三	四〇
カムチャツカ	一一	六七

一九三二年

一九三一年

在オデッサ日本領事館

桐

466

ラトビヤ	支那	伊太利	丁抹	和蘭	獨逸	白耳義	アルゼンチン	英國		
									製材	
七	四五	一二三	四五	四三四	二四七	一五一	一八	一、二四五	一九三二年	
								一、四四二	一九三一年	
五七	五九	一二四	六〇	四五〇	一四五	一四四	二九	三、八		
〇、四	〇、四	六	〇、九	三	六	二	三	二〇	ベニヤ板	
〇、六	一	一四	〇、八	三	五	一	二	七、八三	一九三二年	
				二、三七	三、二九	一、七九	一	六、六三	一九三一年	
四七	八五	二七	一五	二、三五	三、二九	一、七九	一	七、八三	一九三二年	
一六六	九四	二四	一	五、五〇	五、五〇	一、一	〇	六、六三	一九三一年	

在オデッサ日本領事館

43

植

456

レニングラド	セベン	ビゴソフ	ネゴレロエ	ウクライナ諸港	ノヴォロシイスク	バツウム及後高架	索諸港		
八〇〇	一	三	七二	九九	六九	一七			
八五六	二六	一	四四	八六	九〇	一六			
八四八	〇、一	〇、二	〇、四	一	〇	〇、二			
二七	〇、二	〇、三	一、四	一四	一	〇、一			
一、四五九	一	二一〇	三六	五〇	二	一一			
一、一〇六	五九	四四	一九一	二九	一	〇、九			

右ノ如ク黒海方面ハ一般ニ増加セルモ北方及白露方面ハ減少セリ
木材ノ重要ナル仕向國別左ノ如シ(單位千噸)

在オデッサ日本領事館

42

植

(7-16)



477

佛 國	日 本	米 國	エ ス ト ニ ヤ	瑞 典	芬 蘭	諾 威
一七	三	五〇	一	三	四七	四七
一	七	二二	〇・二	二二	二一	二三
〇	〇・二	〇	二九	〇	一	〇
三	〇・五	〇・五	七	〇	一	〇
一二三	二三一	七〇	二〇	四七	一五九	一三三
一五四	三二九	六五	四六	四七	一四六	八四

英、白、諸、芬、米、諸國ハ三種共増加シ英國ハヤベニヤ板及製材ニ於テ、獨逸及和蘭ハ製材及ヤベニヤ板ニ於テ、伊太利ハ製材及木材ニ於テ、佛國ハ製材ノミ増加シ其他ハ減少セリ。

在オデッサ日本領事館

44

44

飲食料嗜好品工産品	
本類ノ輸出額ハ前年ニ比シ數量ナク於才十六萬七千噸、價格キ於才三千二百二十萬留ヲ減セルモ尙六十四萬噸、五千ヤ百萬留アリ本類輸出品ハ孰レモ内國ニ於テハ大缺乏ヲ告ケ國民ハ極度迄其需要ヲ制限セラレツ、アルニ不拘尙斯ノ如キ多額ノ輸出アルハ驚クヘキコトナリ	砂糖ハ國內ノ生産減退シタル結果餘儀ナク輸出ヲ差控ヘ殊ニ西方諸國ニハ輸出ヲ絶テ傳統的東方隣接國市場ヲ保持スルニ過キサリキ即

砂糖

在オデッサ日本領事館

45

506

① 植物油

埃及	七	三〇五	〇	〇
波斯	三六	五九六四	四二	九五一一
アフガニスタン	五	二〇二〇	五	二〇三〇
印度	六	四三八	九二	五七六七
新疆	一	九七八	一	八九九
蒙古	四	二〇四四	三	一六一五
唐努	〇・四	二一五	〇・二	三
支那	〇・三	三六	〇	一三

新疆、外蒙古、其他支那及同邊疆ニ對シテハ寧ロ輸出増加セリ

在オデッサ日本領事館

植

46

チ双目及角砂糖ヲ合セテ重ナル仕向國別ニ依リ示セテ左ノ如シ

英國	一	一	二八	二五八七
獨逸	一	一	六	六二六
和蘭	六	二五九	一七	九七四
ラトビヤ	〇・一	七	三〇	二一〇五
エストニア	〇・五	三四	五	四九二
リトワニア	〇・一	一二	四	三三七
西班牙	一	一	八	七七二
希臘	一	一	二〇	一一〇四
土耳其	二	三三一	二一	二〇四〇

一九三二年 千噸 千留
一九三一年 千噸 千留

在オデッサ日本領事館

植

植物油ノ本年輸出高ハ約三萬八千噸ノ四百四十萬留ニシテ前年ニ比シ價格ヲ於テ四十二萬留ヲ減セルモ數量ニ於テハ一萬噸ヲ增加セルカ大部分ハ向日葵油ニシテ約三萬五千噸ノ四百萬留ヲ占メ前年ニ比シ一萬二千八百噸ノ十萬留增加ニシテ獨逸(三二、二千噸ノ三四五千留)ノ和蘭(一三、千噸ノ一四、九二千留)ノ米國(三、九千噸ノ四七、三千留)ノ英國(一、三千噸ノ一四、〇千留)ヲ棉實油ハ二千七百噸ノ三十一萬留ニシテ前年ヨリ二千噸ノ五十六萬留減セルカ其仕向國ハ英國(一、六千噸ノ一八、二千留)ノ獨逸(一、一、千噸ノ一九、六千留)ヲ主トス。

油

在オデッサ日本領事館

植

油粉ノ輸出ハ英國(七百九十一萬留)ヲ主トシ獨逸(二百二十九萬留)ノ丁抹(二百二十四萬留)ノ瑞典、和蘭之ニ次ク

麥粉

麥粉ハ蒙古ノ一萬八千六百噸ノ三百九十五萬留ヲ主トシ唐努(一一、二九噸ノ二萬七千留)ノ英國、伊太利、丁抹、芬蘭ニ僅少仕向ケラレタ

糖

前表記載ノ輸出糖類ノ内重ナルモノ

6

一九三二年 一九三一年

在オデッサ日本領事館

54

煙草製品

支那向魚類罐詰ノ輸出増加ハ魚類ト共ニ注意スヘキ現象ナリ

支那	米國	日本	英國	和蘭
一九三二年	一、七五〇	〇	一、八	三〇
一九三一年	一、八四五	一、三	二、五	二、一

千留

本年ノ葉煙草輸出高ハ前年ヨリ増加セルカ煙草製品即チ刻煙草モ紙卷煙草モ亦前表ノ如ク増加セリ

在オデッサ日本領事館

51

53

各種罐詰ノ仕向國別輸出高左ノ如シ

浦潮	勸察加
一九三二年	五・三
一九三一年	一五・七

魚類 千留

蟹 千留

其重ナル經由輸出地ハ左ノ如シ

在オデッサ日本領事館

50



56

新	一	四	一	三
疆	九	二	二	三
日	三	三	二	三
本	八	二	六	五

即チ下ノ聯邦煙草製品ノ市場ハ支那ニ限ラル、カ如キ姿ナリ

◎ 澱粉類

澱粉類ハ輸出額百八十六萬留中英國向百七萬留、獨逸向四十二萬留ナリ

◎ 菓子

菓子ハ輸出額百三十九萬留中蒙古向百十一萬留ヲ占ム

在オデッサ日本領事館

53

尾 牧

55

煙草製品ノ港別輸出货量左ノ如シク(單位噸)	一九三二年	一九三一年
レニングラド	一、六八一	一、八一
外蒙古方面	一、二四八	一、二八一
ツウワ	一九九	一二五
東支鐵道	一六二	一一六
仕向國別左ノ如シク	一九三二年	一九三一年
支那	一八一	一四九
外蒙古	一、三三六	一、六三八
唐努ツウワ	一九九	二六九

在オデッサ日本領事館

52

尾 牧

58 6

◎ 石炭

右ノ如ク本品ノ最大顧客タル米國カ激減シ白耳義、波蘭、致須國又激減シ獨逸、伊、佛等増加シ我邦ニハ初メテノ輸出ナリ

米國	三〇四	三六二	二一七五	三五八五
佛國	七九一	六五五	六一八	六七九
致須國	1	1	四四七	六五一
日本	六八	五七	1	1

石炭ノ本年輸出高ハ百七十六萬噸、千二百二十二萬留ニシテ前年ニ比シ重量ニ於テ八萬五千噸増、價格ニ於テ百九十萬留減ナリ其重ナル仕向國別左ノ如シ

在オデッサ日本領事館

55

尾 牧

57 6

◎ 滿鐵鐵

本年ノ滿鐵鐵輸出高ハ四十萬噸、三百六十五萬留ニシテ前年ヨリ重量ニ於テ四六%、價格ニ於テ六三%ノ減少ナルカ其重ナル仕向國別左ノ如シ


白耳義	七千噸	四一千留	二四一千噸	一八八千留
獨逸	二九二	三七九	二四三	六二〇
伊太利	二三四	二五六	一六三	二一四
諾威	一三五	一一七	四〇	三六
波蘭	六三	五〇	三〇五	四四五

一九二二年 一九三一年

在オデッサ日本領事館

54

尾 牧



596

重ナル經由輸出港及税關別左ノ如シ(單位千噸)

	一九三二年	一九三一年
希臘	三九九五	一九八三
伊太利	六三七三	四八八二
佛國	六六〇	六〇八
土耳其	五三〇	三三〇
支那	四五九	二八〇
米國	二四五	二七三六
日本	一〇五〇	四五三
		一〇九〇
		八二〇

在オデッサ日本領事館

尾
牧

60

ウクライナ諸港	七二三	四四七
クリミヤ諸港	一、四四七	一、三〇一
東支鐵道各税關	二六〇	一六八六
浦潮	四九	一
サハリン	一二〇〇	一〇九〇

右ノ如クドンドンバスノ炭ノ輸出ハ増加シ、イルクウツクノザバイ
カルノ炭減退セリ

石油類

石油類ノ輸出ハ毎年増進シ本年ハ全國原油採收高二千二百二十萬噸
ニシテ前年ヨリ幾分減シタルモ(尤モ再製量ハ増加)輸出高ハ前年

在オデッサ日本領事館

尾
牧

62

西班牙	伊太利	佛國	瑞典	丁抹	希臘	獨逸	和蘭	白耳義	英國	一九三二年	一九三一年
四三一〇	一〇二九五	九六七二	二七一六	一〇三〇	六〇〇	五三二〇	六九七	二七二〇	五九七一	千噸	千噸
七八八〇	一〇七六二	一八四三〇	四三八六	一、一四三	一、一〇一	一〇、四七一	一、〇八六	五、四三七	一〇、九一〇	千留	千留
一二三一	一〇七九七	八三七五	一七一、一	一〇九〇	六二七	三九九三	五三七	二七二、四	一〇、八四三	千噸	千噸
二、六二二	一五〇六八	一八二〇三	三、二五二	一、四五八	一、四三六	一、〇九六	一、一五六	六九五〇	二七二八五	千留	千留

在オデッサ日本領事館

61

ニ比シ價格ニ於テ約一割ノ減少ナルモ數量ニ於テ一割五分ノ増加ニシテ一九二九年ニ比シ實ニ五五%ノ増加ニシテ未曾有ノ最高記録ヲ作レリ

主要經由輸出港別左ノ如シ(單位千噸)

ノヴオロシイスク	一九三二年	一九三一年
トアブセ	四三〇、八	二八二、九
バツウム	一、四五〇、五	一、一三三、九
バクウ	三、六五一、二	三、五〇四、九
サハリン	五二、五	四四、四
サハリン	三五九、六	一九〇、〇

主タル仕向國別左ノ如シ

在オデッサ日本領事館

外蒙古	支那	ラトビヤ	獨逸	英國	
四一六七	四七〇	一三三	一、四四八	八噸	一九三二年
一、二九六八	一、一五五	二〇五	一、八三九	三〇千留	
三、〇九〇	一、二七七	五三二	四一七	七五一噸	一九三一年
一〇、一六四	三、〇二一	一、一二七	七六三	一、〇六二千留	

在オデッサ日本領事館

61

テ年々益々増加シツ、アリ一九三二年ノ輸出高一萬八千七百噸、四千九百八十萬留ヲ一九二九年ニ比スレハ五百五十噸、五百八十萬留餘ノ増加ナリ

本年輸出綿布ハ各種織物類ノ重量價格共九七%ヲ占ムル處各種織物ノ主要仕向國別左ノ如シ

日本	彼斯	外蒙古	支那	印度	埃及	土耳其
三六八〇	六五四	八一	九三七	一九一、四	二六八〇	一一三一
五三六四	四五一九	二〇一六	二一五〇	四四一五	三八二〇	一、七八五
一九一、七	五八〇	五〇	三八七	一四九〇	一二六四	一五八四
三四一八	四八七五	一、二七一	一、六三四	四三八〇	一、五二一	二、九五四

綿布

國內ニ於ケル綿布ノ缺乏言語ニ堪ヘサルモノアル處本品ノ輸出ハ却右ノ如ク日本、支那、外蒙古、西班牙等ヘノ輸出特ニ著シ

在オデッサ日本領事館

60

65
6

唐努ツウワ	四〇四	一、三九五	一八八	六九八
新疆	三、三五八	一、二三六	一、八〇三	九七六九
アフガニスタン	三、二〇〇	一、〇四七	一、五二七	七七五〇
土耳其	一、一一九	一、六一〇	一、二七七	三、二七七
波斯	六、一二七	八、六八〇	五、〇九	一、〇四九六


織物ノ販路ハ大部分東方諸國ニシテ支那邊疆、波斯、アフガニスタン等孰レモ増加シツ、アリ
 此外ニ糸百八十二萬六千俵アリ前年ヨリ増加シ前記織物仕向國へ輸出セラル

在オデッサ日本領事館

62

113

E-1442



266

輸入額		輸入ラ大別スレハ左ノ如シ(單位千留)				
計	製 品	動 物	半 製 品 及	食 料 品		
一九一三年	一〇、五三九	四三、九三七	三、一〇五	六二、四九五	一六、三〇二	一九一三年
	一〇、〇八八	三五、四三三	一、〇四六	七二、八一〇	一三、三〇〇	一九二九年
	一〇、〇一〇	三三、一六四	三、六三七	五三、六一〇	八、三〇〇	一九三〇年
	一〇、〇一〇	三三、一六四	三、六三七	五三、六一〇	八、三〇〇	一九三一年
	一〇、〇一〇	三三、一六四	三、六三七	五三、六一〇	八、三〇〇	一九三二年

在オオテ、サ日本領事館

在オオテ、サ日本領事館

686

衛生醫療品	日用品	食料品	日用品	燃料	交通用品	農業用品	半製品及補助材料	原料	機械	生産設備及
六七	五五	一〇七二	〇六	五五九	一四二二	五七四	二八九六	三八四六		
二三	三〇	六四七	二二	六九四	一三二三	三五五	二九六一	四九五八		
一〇	三九	六八七一	〇四	三一	八二	一八一	一七五二	三八九三		
〇六	〇五	〇一	〇〇	五三	三三	五四	二七四	三六四		
〇三	〇三	五九	〇一	六二	二〇	三三	二六八	四四九		
〇一	〇六	九八	〇一	四五	一三	二六	二五一	五五七		

在オデッサ日本領事館

65

617

工業用品	輸入金額	百分比%
元	三〇年	
元	三一年	
元	三二年	
元	三〇年	
元	三一年	
元	三二年	

備考) %ハ各年輸入總額ニ對スル割合
 一九三二年ノ輸入總額ハ六億九千八百六十九萬留ニシテ前年ニ比シ三七%、戰前一九一三年ニ比シ四三%ノ減少ナリ。
 右表ノ如ク輸入品中製造品ノ比重ハ六一%餘ニシテ年々増加シ本年ノ輸入高ハ前年ト同一程度ナルカ原料及半製品ハ年々減少シ比重二八%トナレリ右ハ國內ノ工業發達シ機械類ノ輸入増シ原料モ一部國內ノ生産増加シ又政策上輸入ヲ制限セルニ因ルモノナリ。
 輸入貨物ノ使用ノ目的別千ネリト左ノ如シ(單位百萬留)

在オデッサ日本領事館

64



日字ル
係ル

紅茶 香料 果實類 穀物計 麥粉 粳米 精米 小麥	第一類食料及嗜好品			
	數量	價格	數量	價格
	一九三二年		一九三一年	
數量	一三二一	六二〇三	一三〇〇	一
價格	二〇四	四七六三	一三三	二六〇九
數量	四六五	九五九九	三六九	七三八〇
價格	四三〇	三二七五	一三	三五四
數量	二四八二	二四〇六	五六三	一〇七六八
價格	一二六	二九九四	八六	一五二九
數量	〇二	九一	〇四	三二二
價格	八一	四三〇三	六九	四七一二

在オデッサ日本領事館

67

欄

69

計	第四節 重要輸入品	
	數量	價格
一九三二年輸入品ノ重ナルモノニ付前年ト比較スレハ左ノ如シ(單位千噸ノ千留)	一九三二年	一九三一年
數量	一〇五八八	一〇〇〇〇
價格	〇五	〇一
數量	一〇五〇	一〇〇〇〇
價格	〇一	〇一
數量	一〇五〇	一〇〇〇〇
價格	〇一	〇一
數量	一〇五〇	一〇〇〇〇
價格	〇一	〇一

在オデッサ日本領事館

66



726

豚(千頭)	〇、二	八	八三一	四二一八
羊(同)	二、〇一、三	九六三八	七一三三	一〇、一六三
馬(同)	二六七	一、七〇〇	一三二	一、〇三二
動物計(千頭)	一〇〇、六	一八、四四三	一一、五三	二六、一三六
獸脂	〇、四	二八九	八七	一、六二九
生革	一六二	六二九七	一八七	一〇、〇六一
製革	〇、七	一、〇〇六	二〇	三、九七四
羊毛皮	三、九	三、三一〇	一〇、二	八、二八一
其他獸皮	〇、六	六〇七一	〇、五	四、三九九
第二類計	一二、二七	三六、二六一	一五、五九	五五、六五四
第三類木材、木 及製製品其他植物				

在オデッサ日本領事館

69

716

綠茶	三、一	一、七〇八	五六	五三五三
茶類計	一五九	七、七五一	二〇、七	一、二六三二
コーヒ及カカオ	〇、五	一八〇	五四	一、七五三
粗糖	四、五	二、六三八	〇、一	九
乳製品及 マルガリン	三、八	一、三四二	一八〇	八、九五九
肉及肉製品	九三	三、〇三〇	一、九	六四八
魚類	七、六	七、八六六	四八一	七、五三四
第一類計	四〇、六九	五、六九六	一、六六一	四、六九八九
第二類動物及肉 生産品				
牛(千頭)	一四七	六、九二九	一四、一七	一〇、六九六

在オデッサ日本領事館

68

740

植物油	キニイーネ	メチルアルコール	アムモニウム	硝石	磷酸肥料	硫黄	第六類化学工業材料及同製品	第五類計	ゴム製品	ゴム
六三	四五二	一〇	一	二一	一	三〇		八五〇	〇一	三〇五
一七八一	七四一	二八四	一	三一〇	一	一九四		一〇〇〇六	一六七	七六七一
四三	四九五	三〇	五八六	三三	四二六	二二三		一三八〇	〇六	二八二
九一四	一〇二四	八六八	四四六七	四三七	二七五一	一、二九七		一七八五三	八一七	一三、八七六

在オデッサ日本領事館
71

桐

736

石炭	第五類燃料、ア ネフアルト、 ルル及陶製品	第四類計	石、耐火煉瓦及 スイルター等	第四類礦物性建 築材料及陶製品	第三類計	種子類	キルク及樹皮	材木
五二五		七七五	六三八		六二	一八	一六	〇
四六五		五二七三	二四八五		一、二八七	九二二	一六〇	五
一〇六六		三二四六	二六二六		一四九	四五	三二	二八
一、二一五		一三〇四六	八三一七		四一三七	二、四六〇	八二四	一四二

在オデッサ日本領事館

70

桐

1766

農業機械	同部分品	トラクター	職工用具	其他ノ金屬製品	針金製品	針金類	鉄力製品	鐵類製品	銅製品	有色金屬計
〇、六	〇、一	〇、三	〇、一	〇、一	一、二	二、一	〇、七	一〇、九五	七、三八	七、三八
五九九	八一	二九三	二二六	一〇三八	七七五	五六一九	三七八	四二、六六〇	一、五三四	二、九〇六〇
一〇、五八	六二	七六一	〇、四	〇、四	五二	三八五	一、八	二四、二四	〇、九	一、二一六
九七、五三八	一〇、五八〇	六九〇、四七	一、一五四	一、二二五	二、五六〇	九一、三一	一、五二〇	九〇、八七〇	二、一五九	四、九二六九

在オデッサ日本領事館

73

175
480

亜鉛	鉛	錫	アルミニウム	ニッケル	銅	黑色金屬	第七類 鑽石、金屬及同製品	第六類計	染料	化學製品計
一〇、四	三、二八	三、九	一〇、三	四〇	一、二〇	八、九三五		二、七	二、三	一〇、九
一、三八九	三、八一五	四、八一六	七、二九七	六、五五六	四、三九九	七、六六六〇		八、三三三	一、〇六六	四、二〇〇
二、三八	四、一九	四、五	二〇、三	三、八	二、四八	一、四一八〇		一、六三六	二、〇	八、六五
三、六五七	五、八〇六	五、一二二	一、五四五九	六、一五四	一〇、三五七	一、二四五六〇		二、二五五〇	一、二二二	一、四一、三三

在オデッサ日本領事館

72



1746

生黄麻及ケナフ	棉花	第九類計	洋紙	パルプ	第九類紙及同製品	第八類計	時計類	内部分品
六四	二四三	四二	〇、六	三、二	四八七	〇	一九二	
九三六	一七八五一	一、三二八	四二四	二〇七	七七一五四	三一三	二三四八二	
二四五	五三七	九七七	二九〇	六八四	三七五	〇	一六三	
三、六九〇	四〇、五六八	六四四二	三、五六四	二四八三	六八八四一	三九四	二八一五六	

在オデッサ日本帝國領事館

75

町

1777

電氣機械及器具	眼鏡及學術器械	醫療器械	第七類計	船舶	貨車及運油車	自動車部分品	自動車	機械類計	機械部分品
四七二	一四	〇	一、四五二	二九九	一四三	一〇、九	、	二四、四	五〇、〇
六四八八八	一一、九三八	四七	二四五五、四八一	八一〇九	五四九四	五八四一	二、四一六	二一、三、九三二	五九九九六
三四九	一、六	〇	三二六三七七八〇〇九	二五九	二、二	二六五	八三	二一、七、五、二、四〇、七、一、三	九〇、六
五三、四七九	一四八七八	七七		一一、六〇二	八七二二	二四九八二	一、三、三、二〇		九八八二六

在オデッサ日本帝國領事館

74

町

179

第一一類其他計	毛織物	麻製品	綿布	綿糸	羊毛糸	羊毛	生絲	繭
〇	六九八	〇三	二一	〇一	〇一	〇	二五七	〇
九五	五、七七九	一、八〇〇	一、三九六	三三二	六七	一二四	二、三九四	八八三
〇一	一三九七	〇	七二	〇一	〇四	〇	三〇七	〇一
二三七	九一、二七六	四五四	四四九二	四八〇	六三六	八三	三、二二〇	八六七

在オデッサ日本帝國領事館

尾

右重要輸入品ニ關シ其特殊ナルモノニ付左ニ個別ニ觀察セン

① 食品及嗜好品

本類ノ一九三二年輸入高ハ約四十萬七千噸、五千、百七十萬留ニシテ前年ニ比シ數量キ於テ一四%、價格ニ於テ約一割増加シ近年ニナキ大量輸入ナルカ右ハ小麥、麥粉及米等ノ穀物、砂糖、魚類、果實等激増シタル爲メニシテ綠茶及ココヒー等ヲ制限シタルニモ不拘本類ノ輸入總額ハ増加ヲ見タリ

小麥ハ一九二九年二萬千噸、一九三〇年約六千九百噸ノ輸入アリ一九三一年ニハ此輸入皆無ナリシカ本年ハ俄然農業國タル當國未曾有ノ大量輸入ヲナスニ至レリ右重ナル仕出國別ハ左ノ如シ

在オデッサ日本帝國領事館

濠洲 五二六千噸
 加奈 四四三
 支那 一三四

右ハ主トシテ浦潮ニ輸入セラレ其量(雜穀ヲ含ム)十萬八千噸ニシテ大部分ハ滿洲事變ニ關聯シ極東ニ増兵セル軍用ナリトス
 穀物粉ノ大部分モ小麥ト同様ナリ
 精米 粳 秈 其他ノ雜穀ハ彼斯ヨリ、バクウ、ツルクメン、後高架索地方へ輸入セラレタルモノニシテ國內ノ食料穀物ノ不足ヲ補フ爲ナリ

茶

在オデッサ日本帝國領事館

紅茶、綠茶、磚茶等各種茶ノ輸入量ハ一萬五千九百噸ニシテ前年ニ比シ二三%減ナルカ茶ノ輸入ハ年々減退シ一九二九年ニ比スレハ一萬二千二百噸即チ四五%ノ減少ナリ
 一九三二年ニハ紅茶ノ輸入量ハ増加シタルモ我邦關係ノ綠茶ハ前年ノ五千六百噸ヨリ三千百噸ニ減シタリ
 右ハ國內製茶事業ノ生産發達シタルコトハ事實ナルモ國內需要ヲ充スニハ未ダ遠ク不充分ナルモノアルヲ以テ輸入資金關係ニ因ルモノト認ム
 茶ノ主タル輸入國別左ノ如シ

支那	一九三二年	一九三一年
五九六八噸	二六三四千留	一一五九七噸
		五四三三噸

在オデッサ日本帝國領事館

印度
日本

印度	四一〇八	二六一四	二六七〇	一九二五
日本	二五三八	二二四五	四〇三〇	三〇五〇

重ナル經由輸入港別左ノ如シ(單位噸)

一九三二年 一九三一年

ムルマン 八六〇 三一九

レニングラド 二九五八 二一五四

オデッサ 二六四三 四六三八

浦潮 九四〇一 一三五七二

右ノ内レニングラド、ヤムルマ、港ノ輸入増加ハ同港ノ對英貿易發展汽船交通ノ頻繁トナリタル爲メ船ノ返荷トシテ印度茶等英國經由品カ増加ノ爲メナルヘシ

在オデッサ日本帝國領事館

尾 町

砂糖

輸入粗糖ハ一九二九年三萬六千噸、其翌年三萬千噸アリシカ一九三一年ニハ僅ニ九十八噸ニ減シタル處本年ハ内國生産減少ニ因リ俄然四萬千噸餘ニ反轉激増セリ輸入粗糖ハ主トシテ菓子製造用ニ使用セラレ英國ヨリ三萬四千噸、二百二十萬留、波蘭ヨリ千五百噸、レニングラド、港一萬四千噸、オデッサ、二萬千噸、浦潮、千九百噸弱ノ輸入アリタリ

魚類

魚類ハ英國及諾威ヨリ輸入スル鯨大部分ヲ占ム

在オデッサ日本帝國領事館

家畜

國內ノ養畜業衰退シ食用肉及農業用馬匹ノ減少ヲ來シタル爲メ家畜ノ輸入ハ増加セリ

此輸入ハ外蒙、ツウワ、新疆、アフガニスタン、波斯ヲ主トスルモノナルカ其輸入金高左ノ如シ(單位千圓)

		九三二年	九三一年	九三二年	九三一年	九三二年	九三一年
		牛		羊		馬	
アフガニスタン	六〇七	六〇六	七一五	八四一	四三三	三二五	
外蒙	二五七二	五六一三	四〇六五	七三二七	一五一	一五八	
ツウワ	二五九	1	一八七	1	六七	一一	

在オデッサ日本帝國領事館

化學製品

化學製品ノ輸入高ハ前年ノ十六萬三千六百噸、二千二百五十五萬留ヨリ二萬七千百噸、八百三十三萬三千留ニ激減シ就中燐酸肥料、硫酸等輸入杜絶シ硫酸ハ激減シ此三種ニテ十二萬噸、八百三十萬留餘ヲ減シタリ増加セルモノハ、オリブ油、ココア、椰子油並ニ染料等ノミニシテ其原因ハ一部自國化學工業ノ發達ニ在リ

新疆	八〇六	一四五	三〇八	五三七	四四三	三二二
波斯	七〇一	八七七	二一三	八二五	一	1

金屬類及同製品

在オデッサ日本帝國領事館

817

本類ハ輸入品ノ大宗ニシテ、百四十五萬二千噸、四億五千五百四十八萬留ナルカ、前年ニ比シ重量キ於キ三八%、價格キ於キ四二%ヲ減シタリ。其主要品ハ孰レモ減少シ殊ニ農業機械、トラクター、鐵類及同製品ノ減少甚シ右減少ハ金屬ノ一部及農業機械、トラクターノ如ク一部國內ノ生産ニ依リ輸入ヲ必要トセス一部購入資金係ニ因ルモノトス。例ヘハ電氣用銅線ノ如ク大缺乏ニシテ普通品ハアルミニウム線ヲ代用シ居リ鐵類及其製品モ同様ニ缺乏シ居ル等ハ右事情ヲ語ルモノナリ。

鐵類ハ全部ニ涉リ前年ヨリ減少シ銑鐵約七萬二千噸ノ輸入ハ皆無トナリ比較的減少ノ度少キハ板條ノ鐵及鋼ナリ。

色金ニ於テ比較的減少ノ少キハハニツケル、錫、鉛、銅管等軍

在オデッサ日本帝國領事館

6 88

事工業用品ト看做サルヘキモノニシテ銅、亞鉛、アルミニウムハ半減セリ。

機械類中増加セル重ナルモノハヤコムプレサー、筒、通風機、起重機、コンクリート機械、土掘機、フレヂ等ノ採金用機械、製鐵用送氣管、壓延臺其他ノ機械製造機、ボールベアリング等ナリ。

ゼネラートル等ナリ。

自動車其他ノ輸入高左ノ如シ。

	一九三二年	一九三一年
乗用自動車	三六四 臺	三二八 臺
貨物用自動車	六〇二	八四七
消防用自動車	一一	一一
	千留	千留

在オデッサ日本帝國領事館

90

捕鯨海獸漁船 機械動力ヲ有ス	八	二、八〇七	二七	九一四四
計	七七	八一〇九	三四五	一、六〇二

右航洋汽船ハ十二月中英國及獨逸等ヨリ購入セルモノニシテ、二隻ハ
 オデッサ、他ハ、レニングラド、ムルマンスクニ回航セ
 ルカ、多クハ極東航路ニ使用スヘク、此外ニ尙十數隻ヲ購入シタル由ナ
 ルモ回航カ一九三二年年内中間ニ合ハサリキ

◎ 繩索類

繩索類及網ノ輸入高左ノ如シ

在オデッサ日本帝國領事館

87

689

オートバイ	、	、	、	、	八七
自轉車	七五三	一七	四二二	一五一	
貨車 プラツト フオム、油送車	五七五	五七九四	七一三	八七二二	
船	一九三二年	一九三一年			
航洋鐵船	一〇隻	一、六〇七千留	一隻	一八四	
内水用其他鐵船	三	一	一三七	五二八	
カスビ海用鐵船	一六	三一九八	一四	九三七	
同右内燃機關付	四〇	四九七	一六六	八〇八	

在オデッサ日本帝國領事館

86



4.5 B
1/2

第十節 各國輸出入額
 十ノ一 聯邦本一九三二年ノ外國貿易ニ付各國別ニ其輸出入高ヲ示セ
 入左ノ如シ (單位千留)

第十節 各國輸出入額

ロのつりあひをみるに注意せよ

第二章 國別觀察

4.5 B

在オデッサ日本帝國領事館

91 6

繩索	一九三二年	一九三一年
噸	一、八五三	二、一三五
千留	一、〇一九	一、一三一
麻紐 (農業用)	一九三二年	一九三一年
噸	一	三、六五五
千留	一	一、〇七五
綿製網	一九三二年	一九三一年
噸	一八四	一、一一九
千留	二六五	一、八八〇

在オデッサ日本帝國領事館

在オランダ、サ日本帝國領事館

和	丁	瑞	諾	芬	波	
蘭	抹	典	威	蘭	蘭	
				エストニヤ	ラトビヤ	
				リトワニア		
二〇八〇〇	六五二六	六一四一	三八一九	五二五九	七三八二	一九三二年
二九二六五	一三六五五	六六八一	三九六八	四六一六	四一三七	一九三一年
					二七八一〇	
					七五一〇	
					五七七〇	
					一四五四九	
					三六一七二	
					五五二一	
					一六六一	
					三九	
					二八〇六	
					一四一三七	
					二、五二一	
					二七六〇	
					三、四〇五	
					二、七六〇	
					三、一四〇	
					二、一四〇	
					一、八九一〇	
					一、五五九八	
					二、七六六二	
					九、一八六	
					二、四二〇五	
					一、七九五六	
					八〇六五	
					七、四二一	
					一、五三九三	
					一〇、二一六	
					四、三三九	
					五、五二八	
					一〇、四八〇	
					九、八三三	
					二、三八七八	
					二、三二七九	
					一、八三九一	
					三、一四〇五	
					七	
					七、三、四、三	
					九、六、六	
					三、八、五、三	
					八、二、六	
					三、八、五、三	
					一、三、二、九、一	
					三、八、〇、二	
					六、二、二、四	
					六、〇、〇	
					一、四、九、四、二	
					八、九、一、七	
					八、九、一、九	
					二、七、一、二、五	

輸 出

輸 入

計

輸出(+)又ハ輸入(-)超過

193

在オランダ、サ日本帝國領事館

166

土耳其	埃及	波斯	亞富汗	印度	新嘉坡	蒙古	唐努	支那	日本	濠洲
-----	----	----	-----	----	-----	----	----	----	----	----

五三九一	六一六一	二五三六八	一四五七四	四九〇三	一五六九八	四一三九五	四三八八	八〇八六	一〇九九九	七六
一三五一五	三六八一	三二四七六	一、五二三	一〇一五二	一三九五四	三七三四三	二六五二	一、〇六四	一九八一七	六

在オダワッサ日本帝國領事館

五七〇〇	九四六	四九九四〇	一、七八二	四五五七	一三三〇番	一九二七八	二一九二	五八八八	四七八六	五八六一
六九六一	一九八一〇	四六四五三	一、六一五	九一四〇	一〇三二二	二八八三三	八九五	六九三一	一三六八八	三〇六一

一、〇九一	七二〇七	七五三〇八	二六三五六	九四六〇	二八〇〇三	六〇六七三	六五七九	一三九七四	一五九八五	五九三七
一九四七六	二三四九一	七八九二九	二、一三八	一九二九二	二四一六六	六七一七六	三五四七	一七九九五	三三四八五	三〇六七

三〇九	五二一五	二四五七二	二、七九二	三四六	三三九三	三三一一七	六一九七	三一九八	五四一三	五七八五
三〇九	五二一五	二四五七二	二、七九二	三四六	三三九三	三三一一七	六一九七	三一九八	五四一三	五七八五

在オダワッサ日本帝國領事館

五五五四	一六二二九	一三九七四	九二	一〇一二	三七四二	八五一〇	六七五七	五二三三	七一七一	三〇五五
------	-------	-------	----	------	------	------	------	------	------	------

E-1442

119

以上據ケタル主要貿易國中一九三二年輸出入合計額一億留以上ノモ
 ノ、英獨ノ二國、五千萬留以上ノモノハ、波斯、蒙古、伊太利ノ三國
 三千萬留以上ノモノハ、米佛二國、二千萬留以上ハ、アアノガニスタン
 ノ、新疆、瑞典、和蘭ノ四國、千萬留以上ノモノハ、八國ナリ
 西班牙、アアノガニスタン、唐努ヤツク、蒙古、濠洲及加奈、五
 國ハ、前年ニ比シテ輸出入貿易額増加セルモ、他ハ、孰レモ減少ナリ

(備考) 蒙古、唐努ヤツク、及新疆ハ、~~支那~~ 聯邦稅關統計ハ、支那
 在オテ、サ日本帝國領事館

93

加奈	1	1	1	1
米	17014	23690	3765	3139
伯刺西	46	62	117	1817
亞爾然丁	675	3139	72	210
加奈	145	144	144	144
米	145	144	144	144
伯刺西	145	144	144	144
亞爾然丁	145	144	144	144
加奈	145	144	144	144
米	145	144	144	144
伯刺西	145	144	144	144
亞爾然丁	145	144	144	144

町植

196

一七	一六	一五	一四	一三	一二	一一	一〇	九	八	七
1	1	1	1	1	日本	亞富汗	新	米	白耳義	和蘭
1	1	1	1	1	1	致須國	亞富汗	新	諾威	蒙古
致須國	支那	日本	ラトビヤ	諾威	白耳義	和蘭	亞富汗	瑞典	新	佛國
印度	支那	亞富汗	土耳其	丁抹	新	白耳義	日本	米	ラトビヤ	佛國
新	亞富汗	埃國	日本	ラトビヤ	佛國	瑞典	諾威	埃及	蒙古	伊太利
瑞典	諾威	亞富汗	埃及	新	和蘭	日本	波蘭	致須國	ラトビヤ	佛國

在オデッサ日本帝國領事館

95

186

六	五	四	三	二	一	順位
彼斯	伊太利	佛國	蒙古	獨逸	英國	輸出
瑞典	伊太利	米國	彼斯	英國	獨逸	輸入
米國	伊太利	蒙古	彼斯	英國	獨逸	計
和蘭	彼斯	蒙古	伊太利	獨逸	英國	輸出
波蘭	致須國	彼斯	英國	米國	獨逸	輸入
蒙古	伊太利	彼斯	米國	英國	獨逸	計

在オデッサ日本帝國領事館

94

ト獨立ニ取扱ヒ居ルヲ以テ之ニ從ヘリ
右諸國中輸出額又ハ輸入額ヤ千萬留以上ノモノニ付其順位ヲ示セハ
左ノ如シ

22

増進策ノ結果第五位ニ昇リ前年第五位第六位ヲ占メタル致須國、波蘭ハ遙ニ落下シ瑞典、諾威等之ニ代リ前年第九位ニ在リタル埃及ハ棉花輸入激減ノ爲メ大ニ降レリ。

輸出合計額ニ於テオハ第一、二位ハ前年通り獨逸英國ノ順ナルカ米國ハ第三位ヨリ第六位ニ落テ波斯第三位、蒙古第四位、伊太利第五位トナリ我日本ハ第十一位ヨリ第十五位新疆ヨリ下位ニ在リ。

聯邦外國貿易ノハ、フランス、ハ、バルチック、海沿岸ノ舊露國領ノ三國、英、利、丁、白、西歐諸國、佛伊西、南歐諸國、ルカン、及東方諸國ニ對シテハ輸出超過ニシテ獨逸其他ノ中歐諸國及米國ニ對シテハ輸入超過ナリ。

在オデッサ日本帝國領事館

23

而シテ貿易品ニ付テ云ヘハ西歐穀物、木材及石油等聯邦主要輸出品ノ需要國及東方ノ輕工業製品需要國ニ對シテ輸出超過ニシテ機械ヲ輸入シ右主要輸出品ヲ自國ニ於テ生産スル國ニ對シテハ輸入超過ナリ。

本年ハ東方諸國ニ對スル輸出殊ニ輕工業生産品ノ輸出ハ益々増進ノ傾向ヲ示シ輕工業原料輸入國ノ位地ハ降り機械類所謂生産手段ノ輸入國ニ於テモ農業機械ノ如キ聯邦内ノ製造激増セルモノヲ輸入スル米國ノ如キハ著シク其地位ヲ低メタリ。

聯邦ノ輸入ニ對シマクレヂットヲ設定セル獨逸、伊太利、英國等ハ其輸入増大シ一九二九年ニ對シ一九三二年ノ輸入高ハ獨逸

在オデッサ日本帝國領事館

24

ハ一億三千萬留、英國ハ三千六千萬留、伊太利ハ一九三〇年
聯邦ニ對シ輸出入勘定ニ於テ四千二百萬留ノ支拂勘定ナリシニ一九
三二年ニハ百十三萬留ノ受取勘定トナレリ 聯邦輸入ニ對スル
クレジットノ設定ヲ停止セル後ニ於テハ右輸入ハ減少スルヤ否
ヤ未タ顯著ナル類例ナキモヤクレジットノ設定存續スル限り夫々
輸入ハ保タルヘキコトハ此等貿易統計ノミニ見ルモ明ナリ

第二節 主要各國別觀察

貿易額千萬留以上ノ相手國中重ナルモノニ付個別ニ觀察スレハ左

在オデッサ日本帝國領事館

25

ノ如シ

波蘭

對波蘭輸出入額ハ千二十一萬留ニシテ前年ヨリ二千七百六十五萬留
ノ減少ナルカ右ハ輸出キ於テ二百九十八萬留、輸入キ於テ二千五百
六十五萬留トス

重要貿易品中輸出キ於テハ魚類、鐵礦、瀧柁鐵、輸入キ於テハ石炭
鐵、亞鉛、鉛及鐵製品、機械等減少ノ主タルモノナリ

芬蘭

對芬蘭貿易額ハ八百六萬留ニシテ前年ニ比シ百七十七萬留減ニシテ

在オデッサ日本帝國領事館



216

輸出入	一九三二年		一九三一年	
	噸	千留	噸	千留
製材	三、一	六、五	二、三	四、八
其他ノ木材	四、七	三、七	四、七	四、七
石油類	二、七	四、三	一、七	三、二
鐵	七、二	二、五	一、〇	二、七
鐵鋼製品	五、九	四、一	〇、九	一、八
機械類	一、六	一、八	一、二	二、四
同部分品	四、九	一、〇	二、二	六、一

在オデッサ日本帝國領事館

103

26

瑞典

對瑞典貿易額ハ二千七百六十六萬留ニシテ前年ニ比シ五百三十八萬留ノ増加ナルカ内輸出ハ五十四萬留減少シ輸入ハ約六百萬留ノ増加ニシテ右ハ同國ノ「クレヂット」設定ニ因ルモノ多シ其重ナル輸出入品左ノ如シ

減少ノ度他ニ比シ輕ク輸出ハ六十四萬留増加シ輸入ハ二百四十萬留減少セリ

對芬蘭輸出品ノ重ナルモノハ裸麥、木材及石油類ニシテ前年ニ比シ増加セルモノハ木材及石油等ナリ主要輸入品鐵、バルブ、及製紙ナルカ後二者ハ激減セリ

在オデッサ日本帝國領事館

102

電機 一〇〇 一七三セ 〇・二 一七六

瑞典ヨリノ輸入工業機械及設備品ハ全輸入額ノ八・七%ヲ占メ前年ノ六九・八%ヨリ大ニ増加セリ。

◎ 諸 威

對諾威輸出入額ハ千七百九十五萬留ニシテ一九三一年ニ比シ四百九十二萬留ノ減少ニシテ内輸出ハ十五萬留、輸入ハ四百七十八萬留減ナリ。

輸出品ハ木材類ニ於テ前年ノ百四十萬留ニ對シ四十四萬留ヲ、石油類ニ於テ三十六萬留ニ對シ二十五萬留ヲ増進セルモ麥類ニ於テ百五十九萬留ニ對シ百六萬留ヲ減シタリ。

在オデッサ日本帝國領事館

尾

輸入品ノ重ナルモノ左ノ如シ。

鍊	四三六	千	一九三二年	三六六	千	一九三一年
鐵	一七	六二七	一九三二年	一八七	二八一五	一九三一年
ニツケル	〇・八	一・六三五	一九三二年	〇・四	七四八	一九三一年
アルミニウム	八六	六一九九	一九三二年	一一五	八五二〇	一九三一年
針金各種	一・二	一・〇〇五	一九三二年	〇・六	五六五	一九三一年

◎ 抹

對丁抹貿易額ハ九百十八萬留ニシテ前年ニ比シ半減セリ、輸出入ノ差ハ輸出超過ニシテ三百七十萬留ニシテ前年ノ同金額ヨリ四百十五萬

在オデッサ日本帝國領事館

尾



30

留減少セリ

輸出額ハ六百五十二萬留ニシテ前年ニ比シ七百十三萬留減ナルカ内
重ナルモノハ前年約四百萬留ニ上リタル穀物ニ於テ二百六十萬留ヲ
ニ於テ五百八十萬留ヨリ二百二十四萬留ニ 石油類ニ於テ三十
萬留ヲ、木材ニ於テ七十萬留ヲ減少セリ

輸入額ハ二百七十六萬留ニシテ前年ニ比シ百九十七萬留減少ナルカ
最大輸入品タル機械ハ前年ノ百七十萬留ト殆ト同額ナルカ種子
植物油、化學製品、鐵鋼製品、機械部分品等ニ於テ激減セリ

和蘭

對蘭貿易額ハ二千四百二十萬留ニシテ前年ニ比シ六百二十萬留減少

在オデッサ日本帝國領事館

106

尾

31

輸出入ノトバランストハ甚クシキ輸出超過ニシテ其額千七百三十九
萬留前年ヨリ九百八十七萬留減ナリ

輸出ハ穀物ニ於テ前年ノ五百四十萬留ヨリ四百萬留ニ、木材ニ於テ
千八百三十餘萬留ヨリ千萬留ニ、石油類ニ於テ百十五萬留ヨリ百
八萬留ニ減少シ輸出總額ハ八百四十六萬留ノ減少ナリ輸出品中前年
無クシテ本年輸出アリタルモノニ向日葵油ノ約一萬三千噸、百五十
萬留アリ

輸入額ハ三百四十萬留ニシテ前年ヨリ百二十六萬留ノ増加ナルカ右
ハ科學醫療器械カ前年ノ五十一萬留ヨリ百三十四萬留ニ増加セルト
農業機械カ約三十二萬留増加シ鐵鋼製品、化學製品カ減少セルニ因
ル

在オデッサ日本帝國領事館

107

396

豚毛	棉花	亞麻	製油種子	豆類	玉蜀黍	燕麥	大麥	裸麥	小麥	一九三二年	一九三一年
〇三	一三〇	八〇	八一八	三八九	二二〇七	八三	三四五六	二五五八	二一七一	千噸	千噸
一〇六七	三七〇七	二一八二	二八七一	一六五三	四七六五	二九二	九九〇一	八二四三	七五五三	千留	千留
〇二	三六〇	一五	四三五	四四二	八四一	一八六	七二一四	五六九四	一七六八二	千噸	千噸
八〇八	一六三五三	三二二	一三七三	二一一一	一八三一	三五二五	二〇五二七	一七二三三	五三二一四	千留	千留

在オデッサ日本帝國領事館

109

32

◎英國

對英貿易額ハ前年ノ三億三千九百四十五萬留ニ對シ三三%餘ノ減少ニテ二億二千五百二十四萬留トナリ輸出超過額ハ前年ヨリ一億四千九百三十二萬留減シテ四千三百三十八萬留トナレリ。輸出額ハ殆ト半減シテ一億三千四百三十一萬留トナリ輸入額ハ一千七百五十五萬留増シテ九千九十三萬留ニ増加セリ右ハ英國政府ノ「クレヂット」設定ト、^{ソソク}聯邦穀物生産不振ト英政府カ^{ソソク}聯邦ヨリノ輸入品ヲ加奈^ク其他ノ自治領輸出品ヲ以テ代ヘントスル政策ニモ因ルモノナリ。

對英輸出品ノ重ナルモノ（百萬留以上）左ノ如シ。

在オデッサ日本帝國領事館

108

6956

菓子類	石油類	織物	絨纈	輸入品ノ重ナルモノ左ノ如シ	砂糖及同製品	鍊	化學製品	鐵	銅	ニツケル
〇二	五九七一	〇	〇一	一〇、九一〇	三四一	一六一	一七	一〇九一	二七	一、九
七四	一〇、九一〇	三〇	七一七	一〇、九一〇	二、二〇九	一、四二一	三〇六	九七八九	八二三	二、九五九
二六	一〇、八四三	〇七	〇二	一〇、八四三	一	一、三	四一七	四一、四	一〇、六	一、五
九九三	二七、二八五	一〇六一	一、二七二	二七、二八五	一	一九七	三、四〇〇	五九〇二	四四九	二、四三九

在オデッサ日本帝國領事館

111

396

バター	鳥肉用	毛皮	製材	ベニヤ板	其他ノ木材	砂糖	向日葵油	糖	罐詰	澱粉製品
一六〇	三九	〇、六	一、二四五三	三八四	七八三、四	一	一、三	二四六六	一、八	一六三
八〇六〇	一、六一四	一四、〇六四	二〇、〇三九	三一〇六	七〇九二	一	一四〇	七九一二	五二三五	一、〇七四
一九六	四八	〇、八	一、四四二、〇	二〇、四	六六三、八	二七九	一〇、四	一〇、三六	二、一五	一四六
一五、二五二	二、六三四	二、八六五	三、五〇七二	二、二〇〇	六、五九五	二、五八七	一、九〇三	四、四〇六	一、三一三	九八九

在オデッサ日本帝國領事館

110

266

錫	一三	一五五一	一八	二二〇九
鉛	一三七	一三一八	七三	八七五
鐵鋼製品	一一七	五一五〇	一八七	八〇八一
機械類	四九六	四五九三八	二二二	二五一五八
同部分品	三二	四七八五	三三	六四五四
自動車	〇	一七五	〇三	一五六三
電機	五一	四二〇三	一四	三〇三九
毛織襪	二二	五七一	六〇	一七三六
毛織物	〇二	一二九四	〇	二四

右ノ如ク前年ニ比シ増加セルモノハ輸出品ニ於テハ玉扇黍、製油種子、亞麻、豚毛、ベニヤ板、丸材等、粉、澱粉製品等ニシテ


在オデッサ日本帝國領事館

27

家畜用飼料	多ク	輸入品	キ於テハ砂糖、鍊、鐵、 <u>ヤニツケル</u> 、鉛、
機械類	電氣機械等	ナリ	
英國ヨリ輸入ノ工業用設備及機械類	原料並キ半製品ノ價格及其輸入總額ニ對スル割合ヲ示セハ左ノ如シ		
		一九三二年	一九三一年
設備及機械	六三九一九	千留	對輸入總額%
原料	一七三五六	一九一	四三一七四
半製品及補助材料	六六五	〇八	一八〇二
		一九一	二一〇
		一九一	二一〇

即チ英國ヨリノ輸入増加ハ機械ノ増加ニ因ルモノナリ

在オデッサ日本帝國領事館



輸出	小麥、裸麥	一九三二年	一九三一年
	大麥、燕麥	四六	一四四
	其他ノ穀物	四九二	二五二八
	製油種子	一〇四六	四六四一
	麻類	九九	二一八八
葉煙草	一八	一一二〇	
	千噸	千留	千噸
	一九三二年	一九三一年	

年ノ二億八千三百三十萬留ニ對シ五千五百萬留ノ減少ナリ。即チ本年ハ輸出ハ著ク減少セルモ輸入ノ減少ハ割合甚クシカラサリシナリ。輸出入品ノ重ナルモノ左ノ如シ。

在オデッサ日本帝國領事館


尾町

對獨貿易額ハ四億二千二百四十七萬留ニシテ全貿易額ノ三分ノ一ヲ占メ貿易相手國中第一位ニ在リ。右輸出入額ハ前年ニ比シ一億七千七百五十萬留ノ減少ナルガ貿易支拂勘定ハ入超ニシテ本年ハ一九三一年對白耳義輸出入合計額ハ千九百三十四萬留ニシテ前年ニ比シ二百三十五萬留ノ減少ナルガ貿易勘定ハ輸出超過ニシテ輸入ハ僅ニ六十萬留弱ナリ。

輸出品ノ重ナルモノハ穀物、亞麻、木材、石油等ナリ。

在オデッサ日本帝國領事館

尾町



406

カビヤ	木材	油	アスベスト	石油産物	ゴム製品	絨	金	金	骨董品	輸入
〇、一	五八二四	六六一	四三	五三二〇	〇、二	〇、三	一、〇	一、九	〇、〇	
一、三一〇	七八〇九	二、二九七	六三二	一〇、四七一	二七六	一、三九二	五五五七	二、一六八	一、〇五六	
〇、二	一四五八	五〇、五	七四	三九九三	〇、四	〇、二	〇、〇	〇、九	〇、〇	
三、一九一	三、四二一	二、二二六	一、五四九	一、〇九六	八一	一、一七六	一五	六〇七	一、六六六	

在オデッサ日本帝國領事館

117

尾町

406

藥用植物	生果及乾果物	生	羊	獸	獸	雞卵(千箱)	バ	鳥	羽	毛
二、〇	九三	一、一六	四、四	一、四	五、五	五八五	一、二八	四、六	〇、七	一、二
七九一	一、五五五	二、五二六	六四〇	九四〇	三、八六四	一、四三〇	六、五一九	一、八五八	四、八八	一、七八九六
二、六	五、九	一、〇、九	五、七	二、五	六、三	一、六四〇	九、一	八、八	一、三	一、五
八六二	九二八	五、五九三	一、〇五七	一、六一六	五、二〇六	四、八八一	七、一五七	四、五二一	一、四三六	二、四三九八

在オデッサ日本帝國領事館

116

尾町



436

機械器具	同部分品	農業機械	同部分品	自動車	同部分品	學術醫療器械	電氣器具	羊毛	毛織襪
一六六三	三三一	〇	〇、七	〇、二	五九	〇、八	三〇、七	〇、三	一、三
一三六八二一	二六九三五	八三	三四七	四〇〇	一、四二四	七一〇三	四一、三二四	一二二	三六八
一三七七	四九三	三二	一一、四	三、二	一、〇	〇、九	二一、四	〇、五	三、五
一三三七〇四	四三七八〇	一、一六六	四三八一	四〇二四	七九六	八八〇四	二七八七二	八八一	一、〇六六

在オデッサ日本帝國領事館

119

尾町

426

化學製品	人造肥料	鐵鋼	銅	ニツケル	アルミニウム	鉛	銅製品	鐵鋼製品	針金	針金製品
三、四	〇	六八七〇	六七	一、一	一、一	〇、〇	〇、四	七五七	一九五	一、〇
三、二八三	〇	五五二九〇	二六二一	一、八二八	二、三三八	一八二	一、〇二四	二七五一八	三、五〇一	七〇二
二、八七	八四	七二、九	一四五	一、一	二、三	一、八	〇、四	一五七八	二五七	四五
六六二六	一、三五八	六、三三三	五九八五	一、八〇〇	二、〇五八	一、四三四	一、〇一〇	五八三三六	五八〇二	二、一九二

在オデッサ日本帝國領事館

118

尾町

45

致須國

對致須國輸出入額ハ千六百六十五萬留ニシテ前年ニ比シセ二%ノ
 激減ナルカ右ハ聯邦ハ致須國ヨリ工業用品ヲ購入シ居リタル
 處輸出ハ少ク前年ノ如キ三千六百萬留ノ輸入超過アリ他ヨリ購買
 スルヲ有利トセル關係上機械類ノ買入ヲ激減シタルニ因ル
 同國ヨリノ輸入高ハ一九三一年ハ獨米英ニ次グノ高位ニ在リシカ本
 年ハ遙ニ下リタリ工業用品ノ輸入額ハ左ノ如シ

原	設備及機械	原	料
三九三	八九三〇	三九三	三九三
千留	千留	千留	千留
對輸入	對輸入	對輸入	對輸入
總額%	總額%	總額%	總額%
一九三二年	一九三二年	一九三二年	一九三二年
一七八二二	一三五一七	一七八二二	一七八二二
千留	千留	千留	千留
對輸入	對輸入	對輸入	對輸入
總額%	總額%	總額%	總額%
一九三一年	一九三一年	一九三一年	一九三一年
四九九	三五〇	四九九	四九九
千留	千留	千留	千留
對輸入	對輸入	對輸入	對輸入
總額%	總額%	總額%	總額%

在オデッサ日本帝國領事館

121

尾町

44


右ノ如ク本年ノ輸出ハ木材及石油ニ於テ増加セルモ穀物及其他ノ農
 産物ハ國內ノ生産減少シ獨逸ニ於テ又豐作ナリシヲ以テ前年ヨリ著
 減退シタリ
 輸入ニ於テハ機械類及電機類ハ増加シ他ハ減少セリ輸入品中工業用
 品ノ高及其全輸入額ニ對スル割合ヲ示セハ左ノ如シ

工業設備及機械	原料	半製品及補助材料
二二六六六六	六二六五三	七二二一
千留	千留	千留
對輸入	對輸入	對輸入
總額%	總額%	總額%
一九三二年	一九三二年	一九三二年
二八一三八七	七七九一九	一二五四〇
千留	千留	千留
對輸入	對輸入	對輸入
總額%	總額%	總額%
一九三一年	一九三一年	一九三一年
六八五	一九〇	三一
千留	千留	千留
對輸入	對輸入	對輸入
總額%	總額%	總額%

在オデッサ日本帝國領事館

120

尾町



46

半製品及補助材料

計	五一八	五〇	一、四七五	四一
	九八四七	九五七	三、八一四	八九〇

① 佛國

對佛貿易額ハ一九三一年ニ比シ千九十一萬留減シテ三千二百四十一萬留ナルガ輸出ハ増加セリ

佛國ヘノ輸出品ノ重ナルモノ左ノ如シ

各種木材	一九三二年	一九三一年
千噸	一、七二〇	一、五九三
千留	三、四一三	三、五九三
毛皮	一九三二年	一九三一年
千噸	〇、二	〇、二
千留	三、四一三	三、五九三

在オデッサ日本帝國領事館

122

尾町

47

石炭	一九三二年	一九三一年
噸	六六〇	六〇八
噸	九六七	一、八四三
噸	四、一八五	一、一八四
噸	八三七五	一、二三七
噸	一、八二〇三	一、八二〇三
噸	一八七	一八七

即チ輸出ノ増加ハ他國ヘノ減少セル麥類ノ増加ニ依レルモノニシテ少シク變態ノ現象ナリトス

佛國ヨリ輸入品ノ重ナルモノハ機械類及同部分品ノ二百二十四萬留ニシテ前年ヨリ二百九十九萬留ノ減少。鐵鋼ハ前年ノ二百二十五萬留ヨリ三十萬留ニ、前年七十六萬留アリタルヤニツケル及二百三十萬留アリタルヤアルミニウムハ輸入無クナリ鐵鋼製品ハ百八十五萬留ヨリ五萬留餘ニ減少セリ

在オデッサ日本帝國領事館

123

桐 藤



476

輸入品ノ重ナルモノ左ノ如シ	小麥	一九三二年	一九三一年
	裸麥、大麥	六六五千噸	二二八三千留
	燕麥、玉蜀黍	三三四	八七六
	繭及生絲	〇五	六七二
製材	一二三九	二三一二	
ベニヤ板	六五	五三八	
其他ノ木材	二七二	三三五	
石炭	六三七三	四五〇九	
石油類	一〇三九五	一〇七六二	
		一九三二年	一九三一年
		一九四五千噸	六七〇〇千留
		一二六一	三九一五
		〇七	一八三一
		一二四三	三一五六
		一四七	一六三七
		二四八	三九八
		四八八二	四三八二
		一〇七九七	一五〇六八

在オデッサ日本帝國領事館

桐 藤

477

◎ 西班牙

對西班牙貿易ハ石油輸出ヲ主トスル處本年ハ大ニ進展シ前年ノ十二萬三千噸ノ二百六十二萬留ヨリ四十三萬千噸ノ七百八十八萬留ニ即チ三倍半ノ激増ナリ

◎ 伊太利

伊太利トノ貿易ハ一九三〇年以來急速ニ進展シ來レルカ同年以降三年間輸出ハ漸減シ輸入年々増加シ一九三〇年出超四千二百三十七萬留ナリシニ一九三二年ニハ入超百十三萬ニ至レリ

伊太利ヘノ輸出品ノ重ナルモノ左ノ如シ

在オデッサ日本帝國領事館

桐 藤

5106

電機機	自動車	同部分品	機械類	アルミニウム	鐵鋼	硫黃
三二	〇	三六	三四	〇七	一八	二七
六〇一三	六九	一三三〇	四〇五三	四九七	一八四八	一八〇
三三	二五	三二	一三	二七	〇七	二二二
三七一一	三七八五	一七二二三	一八五八	二一四〇	五二一	一、二八〇

○ 希臘

輸出ノ減少ハ農産物ノ生産減少ニ原因シ輸入ノ増加ハ機械類及鐵鋼ノ増加ニ因リ伊太利側ノ努力與テ力有ルモノナリ。

在オデッサ日本帝國領事館

桐 藤

654

石油類	石炭	砂糖	小麦	小麥
六〇一	三九九五	一	一三七〇	一〇九三
一一〇一	一九八三	一	四七六〇	二二
六二七	三二一三	一九九	一〇七一	一九三
一四三六	一九九〇	一一〇四	三四五八	一

對希臘貿易額ハ九百六十八萬留ニシテ前年ヨリ一一%ノ減少ナルガ、常ニ輸出超過ニシテ輸入品ニハ差シタル大量貨物ナク輸出代金ノ一部ヲ以テ希臘船ヲ備船シ居レリ。

輸出品ノ重ナルモノ左ノ如シ。

在オデッサ日本帝國領事館

桐 藤

356

羊毛皮	製革	羊	牛	香料	乾果	米及穀	穀物	輸入	金屬電氣製品	織物
〇、七	〇、二	七、六	四、一	〇、七	一、〇、三	六、六、二	二、八、六	五、二	六、一	六、一
四、六、二	五、四、六	一、二、一、三	七、〇、一	八、〇、八	二、四、九、五	一、四、二、三、二	一、〇、〇、二	一、一、九、八	八、六、八、〇	八、六、八、〇
一、七	〇、二	三、二	五、二	一、一	一、五	四、八、四	〇	三、四	五、二	五、二
一、七、六、九	一、四、一、一	八、二、五	八、七、七	一、一、三、七	三、〇、四	九、七、九、七	一	一、七、八、二	一、〇、四、九、六	一、〇、四、九、六

在オデッサ日本帝國領事館

131

桐 藤

656

陶磁器	石油類	砂糖	輸出	輸入
〇、二	一、九	六、五、四	三、六、五	千噸
四、六、四	一、三、二、八	四、五、一、九	五、九、六、四	千留
〇、三	一、八	五、八、〇	四、三、五	千噸
八、七、四	一、五、七、一	四、八、七、五	九、五、一、二	千留

一九三二年
一九三一年

其輸出入高ハ一九二九年一億三千萬留ニ上リシカ其後年々下降シ本年ハ七千五百三十萬留トナレリ就中輸入ハ一九三〇年于於テハ前年ヨリ千六百萬留餘即チニ七%減少セルカ其後少宛増加シ本年ハ前年ヨリ七%増加セリ但シ一九二九年ニ比シ一八%餘ノ減少ナリ

輸出入品ノ重ナルモノ左ノ如シ

在オデッサ日本帝國領事館

130

桐 藤

5176

羊毛	羊毛皮	馬	羊	牛	輸入	織物	砂糖	輸出
五〇	〇三	〇七	一八	三〇	三二	五五	千噸	一九三二年
六〇〇七	三六六	四三三	七一五	六〇七	一一〇四七	二〇二〇	千留	一九三一年
四九	〇四	〇六	二八	三七	一五	五七	千噸	
五六二八	三六九	三二五	八四一	六〇六	七七五〇	二〇三〇	千留	

在オデッサ日本帝國領事館

133

5176

生絲	生棉花
五二	二〇六
四五四八	一五二五八
四三	一九四
四七一七	一六八三一

○ アフガニスタン

對アフガニスタンノ貿易ハ最近年々進展シ本年ノ輸出入額ハ二千六百三十五萬留ニシテ一九二九年ニ比シ四九%ノ増加ナリ而シテ一九二九年ニハ四百八十一萬留ノ入超ナリシカ右入超額ハ年々減少シ本一九三二年ニハ反轉シテ二百七十九萬留ノ出超トナレリ

輸出入品ノ重ナルモノ左ノ如シ

在オデッサ日本帝國領事館

132

桐藤



596

蒙古	織物	三三	一一、二三六	一、八	九七六九
	金屬製品	一、〇	八五〇	一、〇	七八一
	輸入	四二	八〇六	五五	一、一四五
	牛	八三	二〇八五	八四	五三七
	羊	一、五	四四三	一、三	三二二
	馬	一、三	一、五七五	一、七	一、九一四
	羊毛皮	〇、九	七六七	一、二	八二〇
	棉花	四、五	四八九六	五五	五二九四
	羊毛				

在オデッサ日本帝國領事館

135

統計
59
6642

54

新疆	輸出	一九三二年	一九三一年
	砂糖	一、七千噸	一、六千噸
	砂	九七八千留	八九九千留
	陶磁器硝子	〇、三	三一九
		〇、三	二八八

對新疆輸出入額ハ二千八百萬留ニシテ前年ヨリ輸出入共ニ増加シ三百八十四萬留ヲ増加セルカ、一九二九年ニ比シ四百八十二萬留ノ減少ナリ而シテ一九二九及三〇年ノ兩年ハ少額乍ラ入超ナリシカ前年來出超ニ轉セリ

輸出入品ノ重ナルモノ左ノ如シ

在オデッサ日本帝國領事館

134

新疆

輸入	糸	金屬製品	織物	ゴム製品	陶磁器硝子	石油類	菓子	煙草製品	麥粉	砂糖
	〇	四一	四一	〇一	〇八	八一	一一	一三	一八六	三九
	六七五	三六六一	一二九六八	四三七	四二一	二〇一六	一一一五	一六三八	三九五〇	二〇四四
	〇	三八	三〇	〇一	〇六	五〇	一〇	一四	二〇〇	三六
	五七二	二八四一	一〇一六四	四〇九	三〇六	一二七一	九四一	一六三五	四七〇九	一六一五

在オデッサ日本帝國領事館

輸出	一九三二年	一九三一年
粟引割	四七千噸	三六千噸
	九一七千留	七七二千留

一九三二年ノ對蒙貿易ハ輸出ハ増加セルモ輸入ニ於テ激減セル爲メ
 輸出入合計額ハ前年ヨリ約一割減ニテ六千六十七萬留トナレリ然レ
 共一九二九年ノ二千五百三十二萬留ニ比スレハ殆ソト二倍半ノ増加
 ニシテ就中輸出ハ年々飛躍シ一九二九年ハ千五百二十七萬留ナリシ
 ニ本年ハ一七〇%増加シ四千三百三十九萬留トナリタリ而シテ從來入
 超ナリシニ前年來出超ニ變ジ本年ノ如キ出超二千二百一十一萬留ニ及
 輸出入品ノ重ナルモノ左ノ如シ

在オデッサ日本帝國領事館



米國へ	内 總 計		獨逸ヨリ	支那ヨリ	内 總 計		蒙古へ輸入
	日本	日本			日本	日本	
1	0	0	0	40	0	46	一九三二年
1	1	601	61	298	33	3275	千留
1	1	0	0	56	1	71	千噸
1	1	259	543	778	1	4848	千留
0	0	0	0	54	1	64	千噸
109	67	2293	280	995	1	4466	千留
							一九三〇年

在オデッサ日本帝國領事館

139

秋

羊毛	羊毛皮	生 革	馬	羊	牛
61	14	36	10	188	165
6124	866	1437	151	4065	2572
93	63	12	10	305	328
8701	4159	608	158	7327	5613

對蒙 トランジット 貿易 には、
 十ノ十 聯邦ヲ通過シテ蒙古ニ輸出入ノ貿易高相當アリ最近三年ノ分
 左ノ如シ。

在オデッサ日本帝國領事館

138

秋



支那へ	○	—	○	八二	○、二	四八四
獨逸へ	○	—	○	一七七	○	一〇五九
英國へ	○	三六一	一	一	○	五七二

蒙古へノ輸入品ハ自動車、金屬製品及支那ヨリノ茶ニシテ輸出品ハ全部獸皮トス

◎ 唐努マツウワヤ

マツウワヤトノ貿易ハ輸出入共年々發展シ殊ニ本年ハ前年ニ比シ八割ノ激増アリ六百五十七萬留ニ達シ殊ニ輸出ニ於テ激増セリ
輸出入品ハ蒙古ト同様ニシテ最大輸出貨物ハ織物ニシテ前年ノ約七

在オデッサ日本帝國領事館

秋

十萬留ニ對シ百四十萬留トナレリ他ハ少量ナレハ金額モ少ナク輸入馬ノ六十七萬留ヲ除ケハ五十萬留ニ達スルモノナシ

◎ 聯邦トキアフガニスタン、新疆、蒙古、マツウワヤトノ貿易品ハ大體一樣ニシテ均シク從來ノ輸入超過ハ最近兩年間ニ織物其他ノ製造品ノ輸出増加ヲ以テ輸出超過ノ状態ニ變シタルカ

邦ハ接境地方自國交通ノ利便及同地方トノ親善關係ヲ利用シ殆ト獨占的地位ヲ確立シ其貿易ヲモ益々發展セシメツ、アリ

◎ 支那

在オデッサ日本帝國領事館

秋



日本

輸出	一九三二年	一九三一年	織物	輸入	穀物	茶
			〇、四	一、三、四	五、九	
			一、一、五、五	一、〇、六、一	二、六、三、四	
			二、二	五、八	一、一、六	
		三、〇、二、一	四、二、五	五、四、三、八		

一九三〇年三千二百萬留ニ上リタル對日貿易ハ一九三一年ニモ持續セラレタルカ本年ハ半減セリ。

輸出入品ノ重ナルモノ左ノ如シ

在オデッサ日本帝國領事館

143

輸出	一九三二年	一九三一年	魚類	各種木材	石炭	石油類
			一、三、〇、〇 千噸	一、三、〇、七	四、五、九	九、三、七
			一、一、一、〇 千留	一、七、八、二	二、八、〇	二、一、五、〇
			六、六 千噸	一、五、四、六	一、六、八、六	三、八、七
		七、一、八 千留	二、五、四、一	一、二、一、三	一、六、三、四	

對支貿易ハ最近輸出入共減退ノ傾向ニ在リ一九三二年ノ輸出入合計高ハ千三百九十七萬留ニシテ前年ニ比シ四百萬留減少ニシテ内輸出三百萬留減ナリ然ルニ本年十二月國交恢復ノ影響ニヤ同月ノ輸出高約九十二萬留トナリ前年同月ニ對シ倍加セリ

輸出入品ノ重ナルモノ左ノ如シ

在オデッサ日本帝國領事館

142

秋

608

魚類	木材	石炭	石油類	曹達	茶	銅	鐵鋼製品	鋳力製品	機械類
九八	二三五七	一〇五〇	三六八〇	〇	二五	〇二	〇一	〇六	〇四
七九〇	一、九二一	四五三	五三六四	二	一、二四五	九〇	四七	三五三	四五三
三二二	三三七五	一〇九〇	一九一七	一三四	四〇	一五	三七	一七	〇八
五五六九	三九一三	八二〇	三四一八	一一〇二	三〇五〇	五二六	八九九	一二〇六	五九七

在オデッサ日本帝國領事館

144

川
桐

609

同部分品	〇	八二	一〇七	八〇六
麻製品	二六一	一、三七五	三三二	二、八九二

右ノ如ク石油ノ輸出増加セル外他ハ孰レモ澹減セリ

◎米國

一九三〇年三億五百三十二萬留ニ上リタル對米貿易ハ一九三一年ニ五千二百七十萬留餘、本年ニ二億四百萬留餘ノ減少ヲナシ、就中輸入ハ一九三〇年ノ二億六千四百四十萬留ヨリ本年ハ三千百六十六萬留ニ暴落セリ

重要輸出入品左ノ如シ

在オデッサ日本帝國領事館

145

川
桐

116

輸入	鐵鋼	銅	鐵鋼製品	機械類	同部分品	農具	同部分品	トラクター	同部分品	自動車
1,330	9,800	2,100	8,300	2,100	9,800	2,100	9,800	1,330	9,800	1,330
4,420	2,900	1,094	1,300	2,956	400	1,330	1,330	1,330	370	1,701
3,200	5,300	750	4,230	6,400	2,000	3,900	7,570	6,100	1,807	1,807
1,310	2,556	4,960	6,328	1,358	1,622	3,163	6,840	1,035	1,807	1,807

在オデッサ日本帝國領事館

147

118

輸出	獸勝	生絲及絹製品	毛皮	魚類	カビヤ	雜詰	鐵鑽	滿庵鐵	石炭
1,300	9,800	2,100	8,300	2,100	9,800	2,100	9,800	1,330	9,800
1,362	2,900	1,094	1,300	2,956	400	1,330	1,330	1,330	370
1,000	5,300	750	4,230	6,400	2,000	3,900	7,570	6,100	1,807
665	2,556	4,960	6,328	1,358	1,622	3,163	6,840	1,035	1,807

在オデッサ日本帝國領事館

146

第十節 歐露國境の

第三章 輸出入經由地別觀察

歐露國境經由輸出入ハ蘇聯外國貿易ノ大部分ヲ占ムル處其高左ノ如シ

在オデッサ日本帝國領事館

149

右ノ如ク本年ハ前年ニ比シ輸出品ニ於テハ毛皮、石炭ノ増加アリシノミニテ他ハ孰レモ減少シ殊ニ農業機械、トラックターハ自國製品ノ増加セル爲極少トナリ機械類モ一部ハ同様ノ原因ト一部ハ歐洲諸國ヨリ供給スルコト、ナリタル爲激減スルニ至レリ。

同部分品	四七	四二〇一	二四九	二三八九一
科學醫療器械	〇	四〇七	〇二	二五八〇
電機	三八	四八二一	六七	一二七六四

在オデッサ日本帝國領事館

148

1926

年	輸	入	出	輸	入	出
一九一三年	、	、	、	、	、	、
一九二九年	、	、	、	、	、	、
一九三〇年	、	、	、	、	、	、
一九三一年	、	、	、	、	、	、
一九三二年	、	、	、	、	、	、
一九三三年	、	、	、	、	、	、
一九三四年	、	、	、	、	、	、
一九三五年	、	、	、	、	、	、
一九三六年	、	、	、	、	、	、
一九三七年	、	、	、	、	、	、
一九三八年	、	、	、	、	、	、
一九三九年	、	、	、	、	、	、
一九四〇年	、	、	、	、	、	、
一九四一年	、	、	、	、	、	、
一九四二年	、	、	、	、	、	、
一九四三年	、	、	、	、	、	、
一九四四年	、	、	、	、	、	、
一九四五年	、	、	、	、	、	、
一九四六年	、	、	、	、	、	、
一九四七年	、	、	、	、	、	、
一九四八年	、	、	、	、	、	、
一九四九年	、	、	、	、	、	、
一九五〇年	、	、	、	、	、	、
一九五一年	、	、	、	、	、	、
一九五二年	、	、	、	、	、	、
一九五三年	、	、	、	、	、	、
一九五四年	、	、	、	、	、	、
一九五五年	、	、	、	、	、	、
一九五六年	、	、	、	、	、	、
一九五七年	、	、	、	、	、	、
一九五八年	、	、	、	、	、	、
一九五九年	、	、	、	、	、	、
一九六〇年	、	、	、	、	、	、
一九六一年	、	、	、	、	、	、
一九六二年	、	、	、	、	、	、
一九六三年	、	、	、	、	、	、
一九六四年	、	、	、	、	、	、
一九六五年	、	、	、	、	、	、
一九六六年	、	、	、	、	、	、
一九六七年	、	、	、	、	、	、
一九六八年	、	、	、	、	、	、
一九六九年	、	、	、	、	、	、
一九七〇年	、	、	、	、	、	、
一九七一年	、	、	、	、	、	、
一九七二年	、	、	、	、	、	、
一九七三年	、	、	、	、	、	、
一九七四年	、	、	、	、	、	、
一九七五年	、	、	、	、	、	、
一九七六年	、	、	、	、	、	、
一九七七年	、	、	、	、	、	、
一九七八年	、	、	、	、	、	、
一九七九年	、	、	、	、	、	、
一九八〇年	、	、	、	、	、	、
一九八一年	、	、	、	、	、	、
一九八二年	、	、	、	、	、	、
一九八三年	、	、	、	、	、	、
一九八四年	、	、	、	、	、	、
一九八五年	、	、	、	、	、	、
一九八六年	、	、	、	、	、	、
一九八七年	、	、	、	、	、	、
一九八八年	、	、	、	、	、	、
一九八九年	、	、	、	、	、	、
一九九〇年	、	、	、	、	、	、
一九九一年	、	、	、	、	、	、
一九九二年	、	、	、	、	、	、
一九九三年	、	、	、	、	、	、
一九九四年	、	、	、	、	、	、
一九九五年	、	、	、	、	、	、
一九九六年	、	、	、	、	、	、
一九九七年	、	、	、	、	、	、
一九九八年	、	、	、	、	、	、
一九九九年	、	、	、	、	、	、
二〇〇〇年	、	、	、	、	、	、
二〇〇一年	、	、	、	、	、	、
二〇〇二年	、	、	、	、	、	、
二〇〇三年	、	、	、	、	、	、
二〇〇四年	、	、	、	、	、	、
二〇〇五年	、	、	、	、	、	、
二〇〇六年	、	、	、	、	、	、
二〇〇七年	、	、	、	、	、	、
二〇〇八年	、	、	、	、	、	、
二〇〇九年	、	、	、	、	、	、
二〇一〇年	、	、	、	、	、	、
二〇一一年	、	、	、	、	、	、
二〇一二年	、	、	、	、	、	、
二〇一三年	、	、	、	、	、	、
二〇一四年	、	、	、	、	、	、
二〇一五年	、	、	、	、	、	、
二〇一六年	、	、	、	、	、	、
二〇一七年	、	、	、	、	、	、
二〇一八年	、	、	、	、	、	、
二〇一九年	、	、	、	、	、	、
二〇二〇年	、	、	、	、	、	、

右輸出入金額ノ全國ニ對スル割合ヲ示セハ左ノ如シ(%)

在オデッサ日本帝國領事館 在オデッサ日本帝國領事館

綱

第十節 海陸別

ソコノ下
聯邦輸出入高ノ内海港ヲ經由セルモノ、高ヲ示セテ左ノ如シ

年	輸 出		輸 入	
	千噸	百萬留	千噸	百萬留
一九三〇年	一九〇一〇七	八〇三九	一七一七六	七五〇〇
一九三一年	一九一八八二	六一七八	二一四六二	七九二六
一九三二年	一六四〇一四	四〇六三	一八九四三	五六〇七

在オデッサ日本帝國領事館

152

收 積

即チ聯邦外國貿易ノ八割ハ歐露國境ヲ經由シ最近ハ輸入超過
ニシテ亞細亞國境ハ輸出超過トス

年	輸 出	輸 入	計	輸出(+)入(-)超過
	一九一三年	九三五	八八八	九一二
一九二九年	八四五	八三九	八四二	九五四
一九三〇年	八四九	八六八	八五八	(-) 一一七〇
一九三一年	八二五	八八四	八五四	(-) 一〇四三
一九三二年	七八〇	八二五	八〇三	(-) 一〇一六

在オデッサ日本帝國領事館

151

桐

1776

右ノ全輸出入總高ニ對スル割合(%)左ノ如シ。

年	輸出		輸入	
	數量	價格	數量	價格
一九三〇年	八八四	七七五	六〇一	七〇八
一九三一年	八八一	七六一	六〇二	七一七
一九三二年	九三四	七三〇	八二三	八〇二


本年ハ海路輸出重量ハ前年ヨリ増加セルカ、減價格ハ減少シ、右ハ主トシテ穀物其他ノ比較的高價品ノ輸出減退ニ因ルモノニシテ、海路輸入ハ陸路輸入ノ減少ニ依リ増率ヲ見タリ。

在オデッサ日本帝國領事館

153

牧 瀧

E-1442



敬 禮

北 アムステルダム	千噸	輸出	一九三二年	イギリス 聯邦十二税關區 (グライオンヤ) 及九十八税關ノ重ナルモ、 ニ付其輸出入高ヲ示セ左ノ如シ。
	千噸	輸入		
北 アムステルダム	千噸	輸出	一九三一年	
	千噸	輸入		

輸手節 主要港別 年の表

在オランダ日本帝國領事館

在オランダ日本帝國領事館

1796

レニシグラド區
 ムルマソ
 レニシグラド港
 白 盤 區
 サ クライナ區
 オチツサ
 ニコラエフ
 ヘルソソ
 クリミナ區
 マリウボリ
 ケルチ

在オテツサ日本帝國領事館

在オテツサ日本帝國領事館

レニシグラド區	三八一五四	一七三七	一五五四二	三八〇六
ムルマソ	三八三八	一六六	一二三八	八九八九
レニシグラド港	三八九八〇	一二三八	二七四三	二八二
白 盤 區	四一、五	三三五	八三四	二八二
サ クライナ區	一六九四	五五八	一〇六六	一〇六六
オチツサ	九三、七	三九二	二五三二	一七六
ニコラエフ	四七三六	九二	一八六	一八六
ヘルソソ	一六〇六	三五	一九〇八	一
クリミナ區	一八一七四	一九〇	一六〇	二四
マリウボリ	一三七九	一六一	三〇	一〇
ケルチ	二六六〇	三〇	三〇	一〇
レニシグラド區	三八一〇四	一七七八	二八二〇	三八一〇四
ムルマソ	三八二八	一七七八	二八二〇	三八二八
レニシグラド港	四九三	一〇九三	一四七	一〇九三
白 盤 區	四九三	一〇九三	一四七	四九三
サ クライナ區	四九三	一〇九三	一四七	四九三
オチツサ	四九三	一〇九三	一四七	四九三
ニコラエフ	四九三	一〇九三	一四七	四九三
ヘルソソ	四九三	一〇九三	一四七	四九三
クリミナ區	四九三	一〇九三	一四七	四九三
マリウボリ	四九三	一〇九三	一四七	四九三
ケルチ	四九三	一〇九三	一四七	四九三

牧 續

在オランダ日本帝國領事館

在オランダ日本帝國領事館

右表ニ示ス如ク一九三二年ノ輸出ハ北方ハ「ニングラブラムル」
 シヤ、南方ハ「トリアセ」ハツカム、バクウ及中亞方面ハ前年
 ヨリ増加シ「ウクライナ」クアリミヤ「ウオロシヤ」ノ諸

北高加索區	ノウオロシヤ	トリアセ	後高加索區	ハツカム	バクウ	中亞區	其他ヲ含シ總計
三八一三三	一三三三一	一四七九二	四二一七〇	三七二七一	九三五	二四〇	一七五四七〇
七一九	三九七	三三二	八三六	五八七	一四三	二三二	五六三八
一七七〇	一七七〇	〇	一八六三	一七三	一〇六三	三五五	三三〇〇三
五七〇	五七〇	〇	五三九	七三	三六九	二二六	六九八七
三七八六二	一六八五七	一一九〇五	四二一〇六	三五五三五	七三四	二三一	二一七七八九
八六六	五五七	三〇九	一一三九	七八五	一六六	一九二	八一二二
二六七三	二六七三	〇	一二九五	二三一	六八七	二七六	三五六四三
一一九四	一一九四	〇	四三五	六三	二八八	二〇六	一一〇五〇

植

港ハ激減セリ。輸入ハ後高架索及中亞方面ニ於テ増加ヲ見タル外他ハ甚ク減少セリ。

右輸出入ノ増減及内容ヲ主要港ニ付テ觀ルニ左ノ如シ

◎「アルハンゲリネタ」

アルハンゲリネタハ木材ノ輸出港ニシテ稀ニ輸入ヲナス
木材ノ輸出高ハ左ノ如シ

	一九三二年	一九三一年
製材	八八七四 千噸	八七六四 千噸
其他ノ木材	四五七四	五六七五
木材乾溜製品	五四	三六

在オデッサ日本帝國領事館

牧植

輸入ハ一九三一年中石炭三萬噸弱、鐵鋼一萬五千噸アリシカ本年ハ機械六千噸アリタルノミ

◎「レニングラド」港

本港ハ聯邦最大ノ外國貿易港ニシテ全國輸出貨物總重量ノ一六・五%、輸入貨物ノ三九%ヲ占メ、價格ニ於テハ輸出二・七%、輸入三九%ナリ

輸出品ノ重ナルモノ、重量ヲ左ノ如シ（單位千噸）

	一九三二年	一九三一年
小麥	八二	三三
裸麥	六六六	二二〇五

在オデッサ日本帝國領事館

436

鳥肉	三〇三三	五六六三	九七
農産物計	五九七	九九二	
右價格 (百萬留)	八〇〇四	八五六四	
製材	四八一	二七七	
ベニヤ板	一、四九五	一〇五二	
其他ノ木材	九九八	一〇一八	
澱粉製品	九四	一三四	
アスベスト	七一	五三	
石炭	五〇一	一五三	
石油	六三	一八一	

在オデッサ日本帝國領事館

437

大麥	五八	一一八二
燕麥	二八	一一八二
豆類	一八四	二九一
製油種子	八四四	三五一
亞麻	三〇二	一七四
生果	三二	三二
乾果	三八	二四
棉花	一三三	二六八
皮革	一〇一	八八
獸勝	四九	五四
バタ	二七二	二七五

在オデッサ日本帝國領事館



56

生ゴム	二三八	二五二
化學製品	五九	二五四
鐵鋼	五二〇・七	四二五・五
銅	九〇	一七七
鉛	二〇五	一七一
アルミニウム	三五	一一二
鐵鋼製品	五〇・五	九八一
機械	一〇四・四	一二〇・〇
同部分品	二二一	二八七
電機	一九六	一六六
自動車部分品	八二	一八六

在オデッサ日本帝國領事館

162

53

曹達	一二六	八五
燐寸	四五	三一
陶磁器硝子	四一	三一
工業製品計	二五九四・七	三二五四・六
右價格(百萬留)	六三〇	六三六
合計	二八八九・〇	三八二一・〇
右價格(百萬留)	一二二・八	一六二・八
輸入品ノ重ナルモノ左ノ如シ(單位千噸)		
茶	三九	三一
砂糖	一四〇	一
鍊	二五三	七六

在オデッサ日本帝國領事館

161

植川

植川

86

鐵	向日葵油	砂糖	其他ノ木材	ベニヤ板	製材	農産物計	豆類	玉蜀黍	燕麥
二四七〇	七八四	三八一	五〇五	一〇九	九九四	八八八二	四五〇	九三八	三一
						三三〇			
						百萬留			
						二三一			
						九九			
						百萬留			
						八六六			
						一四七			
						二九七			
						二〇九七			
						一〇二			
						五〇二			
						四〇〇二			

75

在オデッサ日本帝國領事館

164

67

大麥	裸麥	小麥	輸出
二五二七	一六七二	二九四四	一九三二年
			一九三一年
			一九三〇年
			一九二九年
			一九二八年
			一九二七年
			一九二六年
			一九二五年
			一九二四年
			一九二三年
			一九二二年
			一九二一年
			一九二〇年
			一九一九年
			一九一八年
			一九一七年
			一九一六年
			一九一五年
			一九一四年
			一九一三年
			一九一二年
			一九一一年
			一九一〇年
			一九〇九年
			一九〇八年
			一九〇七年
			一九〇六年
			一九〇五年
			一九〇四年
			一九〇三年
			一九〇二年
			一九〇一年
			一九〇〇年

右價格(百萬留) 八九八九 一〇九五三
 本年ハ茶、砂糖、練等ノ食料品、鐵鋼、鉛、電機等ノ輸入増加セリ
 左ノ如シ(單位千噸) 三港本年ノ貿易ハ前年ニ比シ半減セルカ其輸出入高

在オデッサ日本帝國領事館

163



92

小 麥	七五四	八五二
其他ノ穀物	一七〇五	五〇七〇
石 炭	一、四四七四	一、三〇一四
輸出總計	一、八一七四	二、七四二四

① ノウオロシイスク

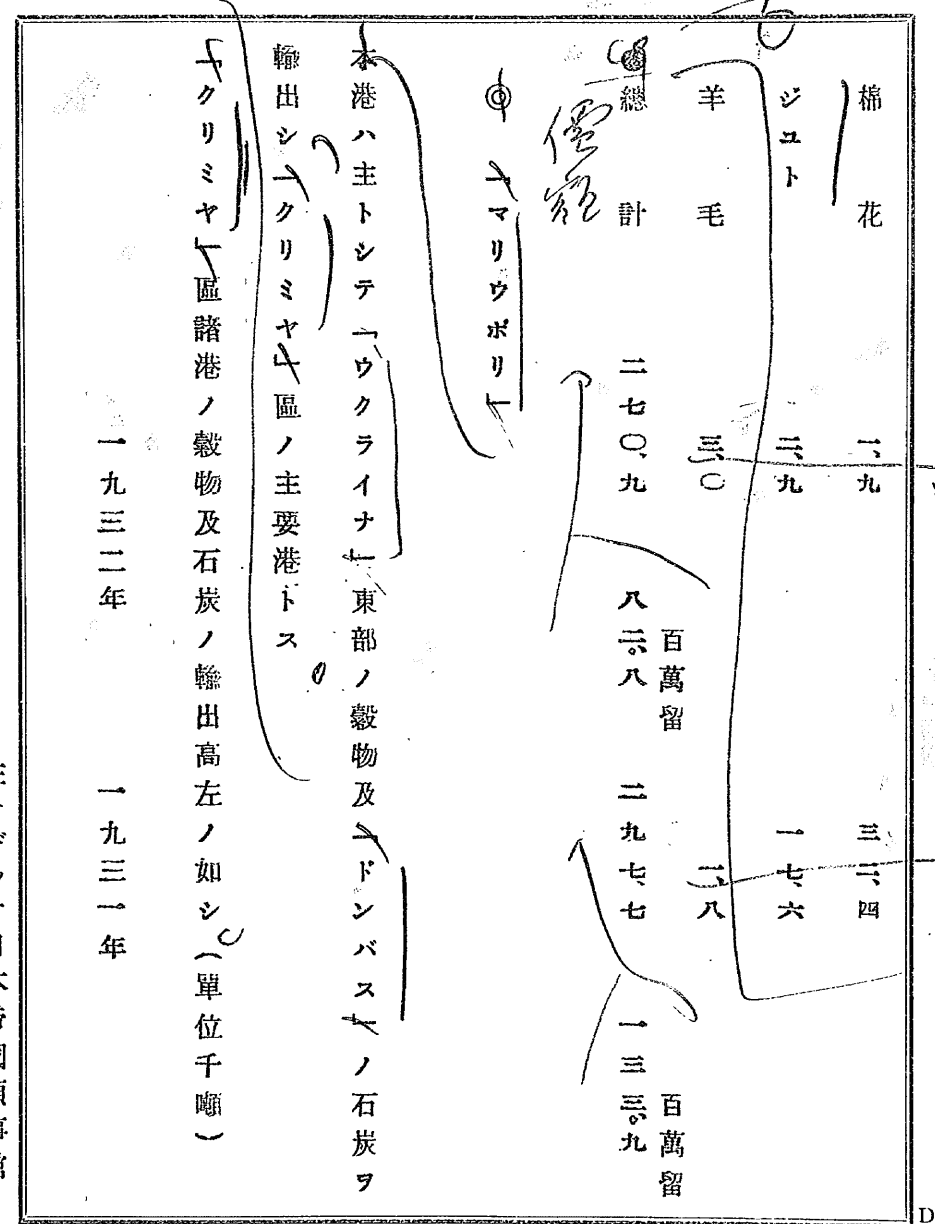
ト入ウオロシイスクノ港ハ北高架索及ウオルガ沿岸地方ノ農産物ノ輸出及同地方行農具ノ輸入港トモ稱スヘク最近地方ノグロズヌイ及マイコブ等生産石油類ノ輸出増加シ來レリ一九三二年ニハ穀物ノ輸出減少ノ爲同港出入貨物量ハ減シタリ

重要輸出品左ノ如シ

在オデッサ日本帝國領事館

168

91



在オデッサ日本帝國領事館

167



98

小 麥	一九三二年	一四八四	一九三一年	六一三五
裸 麥		一〇九二		八六八
大麥燕麥		七〇五		一八九四
玉蜀黍		一六三二		五四七
製油種子		一六二		三七〇
農産物計		五三〇四	百萬留	九九〇〇
		一六七八		一二九五
石油類		四三〇八		二八一九
曹 達		二一		二三八
セメント		二五八		三六六

秋

在オデッサ日本帝國領事館

169


78

工業物計	八〇二六	二二六六	六九五六	二四八八
輸入品ノ重ナルモノ左ノ如シ				
化學製品	〇		二五二	
人造肥料	一		一三六	
鐵 鋼	一〇九五		八六八	
同 製品	一三五		二三二	
機 械	二八五		一五八	
同 部分品	四〇		五四	
農 具	〇		一九〇	
同 部分品	〇二		二九	
トラクター	〇		五六六	

秋

在オデッサ日本帝國領事館

170



95

輸入總計 一七七〇〇 五二〇 二六七三 一一九〇四

同港經由輸入鐵類及機械等ノ需要者ノ重ナルモノハ、グロズヌイ、
マイコブ、石油地、ロストフ、農具工場、スタリングラド、
トラクター、工場等アリ。

トリアブセ

トリアブセ、ハ、グロズヌイ、石油ノ輸出港ニシテ、本年石油輸出高
八百四十五萬噸ニシテ、前年ニ比シ、三十二萬噸弱ノ増加ニシテ、全輸出
重量ノ九八%ヲ占ム。

在オデッサ日本帝國領事館

171

秋

96

ハツウム

ハツウムノ主タル輸出品ハ石油類ニシテ、一九三二年同港石油輸
出高ハ三百六十五萬千噸ニシテ、前年ニ比シ、十四萬六千噸餘ノ増加
ニシテ、全輸出高ノ九七%餘ヲ占ム。

輸入品ハ石油用ノ金屬機械等トス。

右主要各港ノ本年輸出入狀況ヲ通觀スルニ、ウクライナ、北高架
索地方農業不振ニ依ル南方諸港ノ穀物輸出ハ、玉蜀黍及、增加セル
モ、小麦其他ノ麥類激減シ、石油輸出港ハ其輸出増加シ、鐵類及機械ノ輸
入ハ増加シ、南方諸港ニ在テハ農具ノ激減ヲ見タリ。

在オデッサ日本帝國領事館

172



98

留トス。

輸出額ハ前年ニ比シ二億四千八百萬留減少ナル處右ハ輸出ノ大宗タル穀物ニテ一億留、其他農産物ニテ六千三百萬留、木材類ニテ三千五百萬留、鑛業産物ニテ二千五百萬留ノ減少ナリ。

輸入額ハ前年ニ比シ四億五百萬留減少ナルカ右ノ内鐵類ニテ四千八百萬留、色金屬ニテ二千萬留、鐵類製品ニテ四千八百萬留、機械及同部分品ニテ六千五百萬留、農具ニテ九千六百萬留、自動車ニテ二千九百萬、紡織用品ニテ四千萬留減少シ穀物及砂糖ニテ四千萬留増加セリ。

穀物ノ輸出減輸入増ハ本年ノ外國貿易ニ大影響ヲ來シタリ。一九三〇年農産豐富ナリシ時穀物ノ輸出高ハ全輸出高ノ二割ヲ占メタ

在オデッサ日本帝國領事館

174

秋

917

以上各章ヲ觀察セル處ヲ要約スルニ左ノ如シ。

一九三二年ノ聯邦外國貿易ハ前年ニ比シ輸出ハ三割輸入ハ三割六分減退ニテ最近キ於オハ一九二五—六年度ヨリモ少ク戰前一九一三年ニ對シ輸出額ハ三九%、輸入額ハ五〇・八%ニ當ル。

一九三〇年以來輸入超過ニシテ三年間ノ合計額四億五千八百萬留、五年計盪ニ入レル四年間ノ輸出入差引勘定ハ入超過四億八百萬留

結 34

在オデッサ日本帝國領事館

173

秋

106

日用消費品ハ國內ノ需要多ク物資缺乏セルモ砂糖、穀物等ノ外輸入セス却テ強テ之ヲ輸出セントセルモノアリ。

對獨伊貿易ハ依然進展シ米國ハ大部分農具機械類ノ輸入杜絶セル爲伊太利ノ下位ニ下リ英國トノ貿易ハ兎ニ角盛ナリ。

對東方貿易ハ益々發達シ從來ノ輸入超過ノ状態ヲ輸出超過ニ轉シ砂糖、織物ノ販路ヲ確保シ波斯、アフガニスタン、新疆、蒙古等ニ獨占的位置ヲ確立セリ。

我邦トノ貿易ハ石油ノ輸出増加セル外振ハス對支貿易ハ今後進展セントスル現象アリ。

在オデッサ日本帝國領事館

176

99

リシカ本年ハ一割ヲ超ユルコト僅トナリ然モ前年ニ比シ千四百萬噸餘モ多ク輸入ヲ見タリ右ハ對英輸出及南方諸港ノ貿易ニ甚大ノ影響ヲ及ボシタリ小麦及其他麥類ノ生産少キ爲玉蜀黍ノ如キ雜穀ノ輸出ヲ圍リ輸入資金ヲ得ント焦リタル跡歴然タリ。

穀物以外ノ重要輸出品タル木材及石油ハ増加シ後者ハ前古未會有ノ高ニ上リタリ。

輸入ノ減少ハ一部輸出減少ニ依ル購入資金ノ不足ヲ考慮ニ入レテ輸入ヲ制限セルモノト農具、トラクター、其他ノ機械類ノ如ク內國生産ノ増加ニ依リ輸入ヲ必要トセサルニ至レルモノノ相當アリ又機械類モ內國工業ノ進歩ニ從ヒ其内容ヲ變ジ精密ナルモノ及部

在オデッサ日本帝國領事館

175

113

通商局
商第九五號

昭和八年三月九日

在「ソ」聯邦

特命全權大使 大田 爲



昭和八年四月四日 接受

歐米局

外務大臣伯爵 内 田 康 哉 殿

本件ニ關シ別紙ノ通り報告ス

「ソ」聯邦客年度外國貿易ニ就テ報告ノ件

分 局 三、二、〇、八、一、九、〇

歐米局
報告ノ件

一九三二年度ノ「ソ」聯邦外國貿易目次

概況

一 貿易相手國ノ順位

二 輸出貿易 重要輸出品ノ比較増減表

三 輸入貿易 重要輸入品ノ比較増減表

四 重要貿易相手國トノ貿易關係

獨逸、英國、波斯、蒙古、伊太利、米國、佛國、支那、瑞典、
阿富汗斯坦

六 主要貿易相手國々別表

一九三二年度ノ「ソ」聯邦外國貿易

概況

最近發表サレタル客年度ノ「ソ」聯邦外國貿易統計ヲ見ルニ世界的不況ハ當國ノ外國貿易ニ著ルシキ影響ヲ及ホシ輸出入共前年度ニ比シ多大ノ減少ヲ示シ不振ヲ極メタリ即

	輸出	輸入	合計
一九三一年	八一、二一〇	一〇五、〇三四	一八六、二四四
一九三二年	五六、三八八	六九、八六九	一二六、二五七

ニシテ輸出ニ於テハ二億四千七百三十二萬六千留(三〇%)又輸入ニ於テハ四億六百三十四萬一千留(三七%)共ニ激減ヲ示セリ只其輸出入ノ「フランス」ニ於テ前年ノ輸入超過額二億九千三百八十二萬四千留ニ比シ一億三千四百八十萬九千留即半ハ以下ニ激減シタリト雖モ依然トシテ入超ヲ續ケ未タ輸出入ノ平衡ヲ得ルニ至ラス之ヲ要スルニ全體トシテ客年度ノ當國ノ貿易ハ甚々順調ヲ缺クモノアリタリ左ニ少シク之カ内容ヲ解剖シテ貿易ノ趨勢ヲ考察セントス


貿易相手國ノ順位

當國ノ外國貿易ニ於テ獨逸カ輸出入ノ總額ニ於テ第一位ニ在ルコトハ依然トシテ變化ナク英國ハ最近數年間第二位ヲ占メ居レリ然シテ近年當國ノ外國貿易上稍々著シキ變化ハ對波斯及蒙古貿易ノ躍進ト往年第二位ヲ占メタル米國カ客年度第六位ニ下リタルコトナリ即客年度(一九三二年)ニ就テ見ルトキハ波斯ハ英國ニ亞キテ第三位ニ上リ蒙古第四位伊太利第五位米國第六位トナリ本邦トノ貿易ハ前年度ニ於ケル十一位ヨリ後退シテ十六位ニ下レリ其他八十數國ノ貿易相手國中主要國ノ順位ヲ列記スレハ左ノ如シ

獨、英、ベルシヤ、蒙、伊、米、佛、西部支那、暹羅、アフガニス
 タン、和、白、支那本部、諾、ラトビヤ、日本、チエツク、土、ボ
 ーランド、ギリシヤ、印度、丁抹、エヂプト

輸出貿易

一九三一年度ノ八億一千百萬留以上ノ輸出ニ對シ客年度ノ輸出力五億六千三百餘萬留ニ下リタル理由カ奈邊ニ存スルヤヲ檢スルニ第一ニ農産物中穀物ノ輸出力前年度ニ比シ三分ノ一ニ下リタルコトヲ擧ケサル可カラズ即一九三一年度ニ於テ五百十八萬二千噸此價額一億五千七百



六十二萬留ノ輸出ヲナシタル穀物ハ客年度ニ於テ僅カニ百七十六萬三千噸此價額五千六百七十九萬留ニ過キス(單價ニ於テハ多少ノ騰貴ナルニ拘ラス)又木材、毛皮其他差要輸出品ニ於テ輸出數量ノ減少ニ加ヘ値段ノ降下ヲ來タルモノアリ全體ヲ通シ輸出ノ不振ヲ極メタリ即穀物及木材ノ外客年度カ其前年度ニ比シ稍々著シク輸出ノ減少ヲ來タセルモノノ中棉花、砂糖、鑛石、曹達、サントニン、農具、豚毛、野鳥家畜、魚類等ハ數量價額共ニ減少ヲ來シ或種ノ毛皮、皮革、石油及葉煙草、穀物等ハ數量ニ於テ多少増加シ居レルモ價額ニ於テ減少ヲ示シ居リ僅カニ油種子、乾果實、亞麻、木綿織物、繭寸、其他數種カ多少輸出増進ヲ示シ居レルニ過キス

尙當國ニ於テ棉花カ近年本格的な重要輸出品ノ列ニ加ハリタルコトハ見逃カス可カラサルト共ニ當國本來ノ最重要ナル輸出品タル穀物ノ輸出カ然カモ客年度ノ作柄ハ其前年度ニ比シ良好ト公稱サレ乍ラ如斯不成績ナリシコトハ更ラニ見逃カス可カラサルコトナル可シ尤モ平常時ニ於テハ其年度作ノ穀物ヲ翌年度ニ於テ多數輸出セラルルコトアルモ現時ノ糧穀拂底ニ徴シ客年度ノ穀物カ今年度ニ於テ多數輸出セラルル

カ如キコトハ無カル可シ今最近二ケ年間ノ重要輸出品ノ比較ヲ示セハ左ノ如シ

甲、輸出 (比較増減ハ特ニ著ルシキ變化アリタルモノノミナリ)

農産品	一九三二	一九三一	比較増減
(一) 穀物	千噸 一七六三二九八	千噸 一八二八三三五	六六%増
(二) 油種子	千噸 二二二五五〇	千噸 三三〇五五	一九七%増
(三) 其他ノ種子	千噸 一六二五〇	千噸 六二六七	六%増
(四) 亞麻	千噸 一三〇九二八	千噸 一三二〇九	一%増
(五) 葉煙草	千噸 一四一四七	千噸 一八〇八	二八%増
(六) 各種藥草	千噸 一五九九	千噸 一八七四	二一%増
(七) 生果實	千噸 四八二七八	千噸 六八六二	四二%増


(甲) 加工材木(板、角、 縮材料等)	千留 二六二八三四〇 四三六八三三 二七 六六 六二 五一 〇五 〇七 八	乙、工業品輸出	(乙) 鮮魚、鹽魚、 魚卵等	千留 二六二八三四〇 四三六八三三 二七 六六 六二 五一 〇五 〇七 八	(丙) 以上各種精製毛皮 外ニ染色毛皮	千留 二六二八三四〇 四三六八三三 二七 六六 六二 五一 〇五 〇七 八	(丁) 以上各種精製毛皮 外ニ染色毛皮	千留 二六二八三四〇 四三六八三三 二七 六六 六二 五一 〇五 〇七 八	(戊) ハリツク(麴ノ種類)	千留 二六二八三四〇 四三六八三三 二七 六六 六二 五一 〇五 〇七 八	(己) カラクリ	千留 二六二八三四〇 四三六八三三 二七 六六 六二 五一 〇五 〇七 八	(庚) 栗鼠	千留 二六二八三四〇 四三六八三三 二七 六六 六二 五一 〇五 〇七 八	(辛) ゴルノスタイ(貂)	千留 二六二八三四〇 四三六八三三 二七 六六 六二 五一 〇五 〇七 八	(壬) ベセツツ(北極狐)	千留 二六二八三四〇 四三六八三三 二七 六六 六二 五一 〇五 〇七 八	(癸) ソーポリ(黒貂)	千留 二六二八三四〇 四三六八三三 二七 六六 六二 五一 〇五 〇七 八	(甲) 各種狐毛皮(未精製)	千留 二六二八三四〇 四三六八三三 二七 六六 六二 五一 〇五 〇七 八	(乙) 野鳥家禽(死シタル)	千留 二六二八三四〇 四三六八三三 二七 六六 六二 五一 〇五 〇七 八	(丙) 豚毛及其他獸毛	千留 二六二八三四〇 四三六八三三 二七 六六 六二 五一 〇五 〇七 八	(丁) 生皮革	千留 二六二八三四〇 四三六八三三 二七 六六 六二 五一 〇五 〇七 八	(戊) 牛酪	千留 二六二八三四〇 四三六八三三 二七 六六 六二 五一 〇五 〇七 八	(己) 棉花	千留 二六二八三四〇 四三六八三三 二七 六六 六二 五一 〇五 〇七 八	(庚) 干果實	千留 二六二八三四〇 四三六八三三 二七 六六 六二 五一 〇五 〇七 八
------------------------	--	---------	-------------------	--	------------------------	--	------------------------	--	----------------	--	----------	--	--------	--	---------------	--	---------------	--	--------------	--	----------------	--	----------------	--	-------------	--	---------	--	--------	--	--------	--	---------	--

E-1442



⑤ 菓子各種	千留	一、三九四	一、三九四	三九	%減
(其他略食料品合計)	千留	五、一三五	八、三四三	三九	%減
⑥ 鐵鑛石	千留	三、六一一	六、五〇八	七六	%減
⑦ 瀝青	千留	四、〇九二	九、七〇五	六四	%減
⑧ アスベスト	千留	一、五九一	一、四三九	七	%減
⑨ 石炭	千留	四、一七五	六、五〇五	三六	%減
⑩ 無煙炭	千留	八、七四六	七、四二八	一五	%減
⑪ 石油原油及其製品	千留	一、〇一八	一、〇一八	〇	%増
⑫ 普通工業製品	千留	二、七四一	四、三三九	五三	%増
⑬ サントニン	千留	八、三三六	一、三六四	八三	%減
⑭ 燐寸	千留	五、〇八四	一、五八二	六八	%減

⑮ ベニヤ板	千留	八、六一三	六、六一一	二五	%増
⑯ 枕木各種	千留	一、六八四	一、四七五	一三	%減
⑰ 未加工木材(各種)	千留	二、〇三二	二、〇三〇	〇	%減
⑱ 丸太、薪、杭木	千留	一、三三二	一、三三二	〇	%減
(各種木材合計)	千留	七、〇四一	六、五〇九	六	%減
⑲ 砂糖(ザラメ、各共)	千留	一、七七一	一、七七一	〇	%減
⑳ 向日葵其他植物性油	千留	三、七九二	三、七九二	〇	%減
㉑ 油粕各種	千留	四、六五〇	四、六五〇	〇	%減
㉒ 麥粉	千留	三、六九一	三、六九一	〇	%減
㉓ 雜詰各種	千留	一、八三〇	一、八三〇	〇	%減
㉔ 烟草	千留	六、四九一	六、四九一	〇	%減




(甲) 陶磁器、ガラス器	噸留	二〇七七八	一三三五一	五四%増
(乙) 木棉織物	噸留	四一八七四	四一八六六	一%増
(丙) 上靴及ゴム製品	噸留	九七九四六	六三六九二	一八%増
(丁) カーペット	噸留	一四一〇九	一五六九五	一六%増
(戊) 金屬製品及電氣附屬品	噸留	二四一七	三二九九	一三%増
(己) 農具及其部分品	噸留	一七〇七三	一四〇六二	一八%増
(庚) 亞麻及亞麻屑	噸留	一三六〇四	一〇七七〇	一五%増
(辛) 亞麻糸	噸留	一四七四	一〇七〇	一五%増
(壬) 靴	噸留	一三〇九一	一〇七〇	一五%増

四 輸入貿易

客年度ノ輸入カ其前年度ニ比較シテ激減ヲ來セルコトハ前述ノ通り十
 一億五百万留ヨリ六億九千八百六十九萬留ニ下レルカ道ハ固ヨリ全般
 ヲ通シ輸入ノ減少ヲ來セルニヨルト雖モ就中「トヨタクター」及其部分
 品、諸機械、自動車、黑色金屬等カ五年計畫ノ達成ト共ニ其輸入激減
 セルコト其主因ニシテ其外銅、アルミニウム、亞鉛等ノ有色金屬、
 皮革、ゴム、棉花、化學製品等ノ主要ナル製産原料品ヨリ茶、コーヒ
 ー、紙、食料品等ノ生活必需品ニ至ル輸入ノ減少之カ從因ヲナセリ、
 僅カニ砂糖、鍊、米、其他ノ穀物等ニ於テ稍増加ヲ示セルハ國內ニ於
 ケル食料品ノ缺乏ニヨルモノニシテ此外著シク輸入ヲ増加シタルモノ
 ナシ今重要輸入品ノ最近二ケ年間ニ於ケル消長ヲ比較スレハ左ノ如シ

品目	一九三二	一九三一	比較増減
一 砂糖	四一五〇七噸	九八噸	
二 茶	三六四〇千留	二七千留	
三 穀物	一三六三二	四二五	廿四倍増 十五倍



五、重要貿易相手國トノ貿易關係

(1)、獨逸トノ關係 獨逸ハ當國トノ間ニ廣汎ナル經濟關係ヲ有シ就中巨額ノ長期信用ヲ許與シテ注文ノ獲得ニ力メツツアル結果主トシテ重工業ノ生産手段ニ屬スル諸機械、電氣機械並ニ黑色金屬等ノ如キハ是等諸項目ノ當國輸入中壓倒的の大部分ヲ占メ當國全輸入貿易中獨逸ヨリノ輸入ハ客年度ニ於テ實ニ四六四%ヲ占メ越カニ其前年ニ於ケル三三七%ヲ超ヘ其割合ノ點ニ於テ最高記録ヲ作レリ又獨逸ニ對スル當國ノ輸出ハ客年度ニ於テ輸出總額ノ一七四%其前年度ニ於テハ一五九%ヲ占メタルヲ以テ輸出ノ絕對數ニ於テハ減少ヲ示セルト雖モ總輸出高ニ對スル割合ニ於テハ是レ亦増加ヲ來セリ、然レトモ「ソ」ノ對獨逸輸出ハ其輸入ニ及ハサルコト遠ク「ソ」ハ獨逸ニ對シ常ニ多大ノ輸入超過ナリ如斯ニシテ輸出入總貿易高ニ於テ對獨逸貿易ノ占ムル割合ハ一九三二年度ニ於テ三三%ニ當レリ(其前年ハ二八%ニ當リ)今「ソ」獨逸貿易中主要ナル品目ニ付管見スレハ左ノ如シ

イ、獨逸ヨリノ輸入(單位千留)

品目	一九三二年ノ輸入總高	內獨逸ヨリ輸入	割合
機械及工場裝置	二一三、九三二	一三六、八二一	六四%
黑色金屬	七六、六六〇	五五、二九〇	七二%
電氣機械及其附屬品	六四、八八八	四一、三二四	六三%
一般機械部分品	五九、三八五	二六、九三五	四五%
鐵、鋼製品	四二、六六〇	二七、五一八	六四%
眼鏡、研究所用各種器械及器具但醫療器械ヲ除ク	一一、八九一	七、一〇三	六〇%
各種針金	五、六一九	三、五〇一	六二%
銅	四、四〇〇	三、六二一	五九%
ニッケル	六、五五八	一、八二八	二七%
化學製品	四、二〇〇	三、二八三	五九%
品目	一九三二年輸出總額	獨逸ヘノ輸出	割合
毛皮各種	四一、六七四	一七、八九六	四二%
石油	一〇五、二八五	一〇、四七一	九%

金屬各種	九四六三	五五五七	五八七%
木材各種	七八四七一	七八〇九	一〇〇%
榨油種子	八七七〇	四六六一	五二九%
隱元豆	五一一八	二二五六	四四一%
牛 酪	一五八七二	六五一九	四一〇%
獸腸及廢物	五五二〇	三八六四	七〇〇%
原料皮革	三一八七	三五二六	七九二%
亞麻及亞麻屑	一三〇〇九	二一八八	一六八%
榨油糟	一三六五九	二二九七	一六八%
織物(各種)	五一三六二	一八三九	三六%
カーベツト	二五四八	一三九二	五四六%
骨董品	一、二一〇	一〇五八	八七四%

(2) 英國トノ關係


英國ハ一九二九年「ソ」トノ國交ヲ回復シテ以來貿易關係良好トナリ當國ノ對外貿易ニ於テ常ニ第二位ヲ占ムルニ至レリ又「ソ」ノ對英貿易ハ常ニ英國ニ對スル「ソ」側ノ輸出超過ニシテ此點對獨貿易

ト趣ヲ異ニセリ「ソ」カ英國ヨリ輸入スル主ナルモノハ機械及工場装置ヲ第一トシテ黑色及有色金屬、「ニツケル」、砂糖、鹽、織物等ニシテ英國ニ對スル輸出品ノ主ナルモノハ穀物、木材、石油ヲ主トシ毛皮、牛酪、棉花、榨油糟、罐詰等ナリ尙「ソ」ノ對英重要輸出入品ノ個々ニツキ當國貿易上ニ於ケル其地位ヲ示セハ左ノ如シ

イ、英國ヨリノ輸入(單位千留)

一九三二年中英國ヨリノ輸入額ハ九千九十三萬二千留ニシテ同期間「ソ」ノ輸入總額六億九千八百六十九萬三千留ニ對シ一三%ニ當リ其内主要品ヲ列擧スレハ左ノ如シ(單位千留)

品 目	一九三二年輸入總額	內英國ヨリノ輸入	割合
機械及工場裝置	二一三九三二	四五九三八	二一、五%
機械部分品	五九三八五	四七八五	八一%
黑色金屬	七六六六〇	九七八九	一二、八%
銅	三八一六	一三一八	三、四%
ニツケル	六五五八	二九五九	四、一%



錫	四八一九	一五五一	三三二%
鐵及鋼製品	四三六六〇	五一五〇	一三一%
電氣機械及附屬品	六四八八八	四二〇三	六五%
化學製品	四二〇〇	三〇六	七三%
羊毛織物及製品	三二三四	一、二九四	四〇〇%
砂糖及砂糖製品	二六四〇	三、二〇九	八三七%
鹽 練	四四二八	一、四二一	三三一%

ロ、英國へノ輸出

本期間ニ於ケル對英輸出額ハ一億三千四百三十一萬一千留ニシテ「ソ」ノ總輸出額五億六千三百八十八萬四千留ニ對シテ實ニ二三、八%ヲ占メ英國ハ常ニ當國ノ輸出貿易中第一位ニ居レリ其内重要ナル品目ヲ列記スレハ左ノ如シ(單位千留)

品 目	一九三三年總輸出額	英國へノ輸出	割合
穀物(但米ヲ含マス)	五六五六六	三、四三八	五七三%
榨油種子	九三五〇	三、一〇一	三三二%
棉花	四五〇五	三、七〇七	八三二%

牛 酪	一五八七二	八〇六〇	五〇、八%
毛皮各種	四一、六七四	一四、〇六四	三三、七%
各種木材	七八四七一	三〇、二三七	三八五%
榨油糟	一三、六五九	七九一二	五八〇%
鹽 詰	八四三九	五、二三五	六二〇%
石油	一〇、五二八	一〇、九一〇	一〇、四%

(3) 波斯トノ貿易

イ、波斯ヨリノ輸入(單位千留)

品 目 一九三二年輸入總額 内波斯ヨリノ輸入額 割合

米	一四、三六五	一四、二三二	九九〇%
乾果實	二、七七三	二、四九五	九〇〇%
馬及大小有角家畜	一、八二六	一、九一五	一〇、八%
棉花	一、七八五	一、五二五	八五五%
羊毛	三、二九四	四、五四八	一三、八%
蘭	七〇二	七〇二	一〇〇%
樹脂	一、六二七	一、三四五	八三〇%

以上ハ波斯ヨリ輸入スル重要品ニシテ此外「クルミ」、原料皮革、「ジュート」等多少ノ輸入ヲ加ヘ客年度ニ於テ總額四千九百九十四萬留ノ輸入ヲナシ之ヲ「ソ」ノ總輸入額ニ對比スル時ハ七一%ニ當レリ

品目	一九三二年總輸出	内波斯へノ輸出	割合
砂糖	一、二七九八	五、九六四	四、六六%
石油	一〇、五二八五	四、五一九	四、三%
陶磁器	四、三八八	一、三二八	三〇、三%
ゴム製品	二、四〇〇	四、五四	一九〇%
織物（主トシテ木綿）	五、三六二	八、六八〇	一、六九%
糸		三、二三	
金屬製品	九、八七〇	一、一九八	一、二一%
燐寸	一、五〇四	一、三七	九、一%
セメント	五、五一	二、三七	四、七四%

其他多少ノ雜品ヲ加ヘ總額二千五百三十六萬八千留ノ輸出ヲナシ之ヲ「ソ」ノ總輸出額ニ對比スル時ハ四五%ニ當レリ

之ヲ要スルニ「ソ」ノ對波斯貿易ハ近年著シク増進ヲ示シテ當國ノ對外貿易上第三位ヲ占ムルニ至レルカ其貿易尻ハ近年「ソ」ノ輸入超過ナリ然レトモ「ソ」ノ對波斯輸出ハ前表ニ掲タルカ如ク悉ク製造工業品トシテ其特殊ノ地位ヲ利用シ將來益々發展ヲ期待シ得ヘク就中織物（木綿）ヲ首メ日用雜品ニシテ近來波斯ニ新販路ヲ開キタルモノノ中ニ陶磁器、「ゴム」製品及「カタン」糸等ヲ數フルコトヲ得ヘシ只世界有數ノ石油產國ノ一タル波斯カ多量ノ石油ヲ「ソ」ヨリ輸入シ居ルコトハ一ノ不審議トスル處ナルカ這ハ波斯カ國內ノ運輸交通未タ開ケス打算的ニ「ソ」油輸入ヲ利益トスルニヨルモノナル可キモ他面英波石油ニ對スル波斯側ノ地位カ多少ノ原因ヲナシ居ルニアラスヤトモ考ヘラレサルニアラス

(4) 蒙古トノ貿易

「ソ」ノ對蒙古貿易ハ近年隆々タル發展振リヲ示シ最近四ケ年間ニ於テ貿易額ハ三倍以上トナレリ即一九二八年ニ於ケレ「ソ」ノ對蒙

輸出ハ七百六十五萬留ニシテ其輸入ハ千二百十萬三千留合計千九百七十五萬三千留ニ過キサリシカ一昨年ノ「ソ」一蒙貿易ハ合計六千六百萬留ニ達シ客年ハ稍々下リタリト雖モ尙ホ六千萬留ヲ超ヘタリ如新貿易ノ増進ト共ニ「ソ」側ハ其對蒙貿易關係ニ於テ往年ノ入超ヲ轉シテ近年輸出超過ヲ續ケ居レリ是レ一面ニ於テ「ソ」ハ現下蒙支貿易殆ント社絶ノ狀態ナルヲ利用シ極力自國ノ工業品ノ販路擴張ヲ計リ殆ント蒙古ノ貿易獨占ヲナシ居レルカ爲メナリ今「ソ」蒙貿易ノ重要品ヲ列擧スレハ左ノ如シ

イ、蒙古ヨリノ輸入（單位千留）

品目	一九三二年ノ輸入總額	内蒙古ヨリノ輸入	割合
家畜（馬及大小有角）	一八二六七	六七八八	三七二%
未精製皮革	六二九七	一四三七	二二九%
羊及山羊等ノ毛皮	三三〇九	八六六	二六二%
羊毛	三、九四四	六一二四	一八六%

即家畜若クハ狩獵ニ關スルモノニ限ラレ然カモ是等ハ悉ク「ソ」ニ於テ工業ノ原料品若クハ必要缺ク可カラサルモノノミナリ

同、蒙古へノ輸出（單位千留）

品目	一九三二年總輸出額	蒙古へノ輸出	割合
穀物（黍、蕎麥、稗等）	一、〇一四	九一七	九〇四%
乾果實	二、三九九	一一三	四七%
牛 酪	一、五八七二	一一六	〇七%
砂 糖	一九七九八	三、〇四四	一〇三%
麥 粉	四、六〇二	三、九五〇	八五九%
マカロニー	一九〇	一六三	八五八%
煙 草	二、二一七	一、六三八	七三九%
菓子類	一、四四七	一、一一五	七七〇%
其他食料品	八七五	三五〇	四〇〇%
石 油	一〇、五二八五	二、〇一六	一九%
化粧品	二、二一五	一四二	六四%
燐 寸	一、五〇四	一四六	九七%
セメント	五五一	一二三	二二三%
陶磁器	四三八八	四二一	九六%

ゴム製品 二四〇〇 四三七 一八二%
 織物(主トシテ木綿) 五、三六二 一、九六八 二五二%
 亞麻、大麻製品 七九九 一八四 二三〇%
 金屬製品 九八七〇 三、六六一 三七〇%
 金屬(未製) 九四六三 二二九 二四%
 糸 一、八二六 六七五 三七〇%
 化學 藥品 一、八一九 一〇八 六〇%
 以上ノ如ク蒙古ヘノ輸出品ハ比較的少數ノ農産品ヲ除キ悉ク工業品ニシテ就中織物ノ輸出力近來著シク増進ヲ示シ居ルハ注目ニ値ス可シ

(5) 伊太利トノ貿易
 「ソ」ノ對伊太利貿易ハ石油、石炭、鑽石、農産物及木材等ノ原料燃料及食料品ヲ輸出シ各種ノ機械、其部分品、硫黃、「アルミニウム」等ヲ輸入シ一九三二年度ノ「ソ」ノ對伊輸出二千六百一萬二千留輸入二千七百十四萬四千留合計五千三百十五萬六千留ニシテ當國ノ對外貿易中第五位ヲ保テリ其主要貿易品ヲ列擧スレハ左ノ如シ

品目	一九三二年總輸出額		伊太利ヘノ輸出		割合
	總額	伊太利ヘノ輸出	總額	伊太利ヘノ輸出	
イ、伊太利ヨリノ輸入(單位千留)					
化學製品	四二〇〇	五六八	一三五	三二%	
硫黃	一九四	一八〇	九二	四八%	
黑色金屬	七六、六六〇	一、八四六	二、四	〇%	
アルミニウム	七、四八九	四九七	六六	九%	
機械類	二一、三九三	四、四五三	二、一	一〇%	
機械部分品	五九、三八五	一、三、四〇	一九	一%	
電氣機械	六四、八八八	六〇、一三	九三	一%	
口、伊太利ヘノ輸出					
品目	一九三二年總輸出額	伊太利ヘノ輸出	割合		
穀物(但米ヲ含マス)	五六、五六六	三、三九一	六〇	〇%	
搾油種子	九、三五〇	三七八	四〇	〇%	
棉花	四、五〇五	二、三九	五三	〇%	
繭及其屑物	一、一六二	六、七二	五七	八%	
木材各種	七、八四七	三、一八五	四	一%	

鐵礦石	一、五八一	二四八	一五七%
滿鐵礦石	三六五一	二五六	七〇%
アスベスト	三、二九九	四八一	二〇九%
石炭	一、二二二八	四五〇九	三六九%
石油	一〇、五二八五	一〇、七六二	一〇、二%

(6) 米國トノ貿易

「ソ」ノ對外貿易ニ於テ往年第二位ニ居リタル米國ハ客年一轉シテ第六位ニ下レリ之一般の貿易ノ不振ニ歸因スル以外ニ當國カ近年漸ク國內ニ於テ「トラクタ」其他農業用機械ノ製産盛ナルニ至レルコト并ニ一昨年來米國ニ於テ或種ノ「ソ」商品（主トシテ木材、石炭、滿鐵等）ニ對シ排斥ヲ企テラレタル報復手段トシテ「ソ」カ米國品ノ購入ヲ極力手控ヘタルニ基クモノニシテ客年度ノ輸出入貿易總額ハ一昨年ニ比シ僅カニ五分ノ一ヲ保テルニ過キス即一九三一年度ノ「ソ」ノ對米輸出ハ二千二百六十九萬留ニシテ其輸入ハ二億二千九百九十一萬五千留合計二億五千二百六十萬五千留ニ對シ客年度ハ輸出一千七百一萬四千留輸入三千六百六十六萬五千留合計四千八

百六十七萬九千留ト云フ激減ヲ示セリ從ツテ貿易關係ノ順位ハ「ベ
ルシャ」、蒙古、伊太利ノ下位ニ就キ第六位トナレリ左ニ「ソ」米
重要貿易品ニ就テ其消長ヲ比較ス可シ
イ、米國ヨリノ輸入（單位千留）

品名	一九三一年	一九三二年	比較
黑色金屬	一、三一一	四四二	六割六歩減
銅	三、五五六	二九〇	八割九歩減
鐵鋼製品	四、九六〇	一、〇九四	七割八歩減
機械及器具	六、三二八一	一、三〇〇七	七割九歩減
農具	一、六二二二	四〇	一
機械部分品	一、三五八〇	二、九五六	七割八分減
農業機械部分品	三、一六三	三	一
トラクター	六、八四〇八	一、三三	一
トラクター部分品	一〇、三三九	二七	一
自動車及部分品	二、四六九八	五九〇二	七割六歩減
電氣機械及器具	一、二七六四	四八二一	六割二歩減
化學製品	七二一	六二	九割二歩減



以上ノ如ク各年度ノ輸入ハ其前年度ニ比シ重要輸入品ハ悉ク多大ノ減少ニシテ中ニモ農具、トラクターノ如キハ全く其跡ヲ絶タントシ且ツ輸入ヲ増加シタルモノハ一モナク自然輸入總額ハ前年度ニ比シ僅々一割三步ニ減シタル所以ナリ

四、米國ヘノ輸出

「ソ」ノ對米輸出ハ其輸入ノ如ク激減セスト雖モ元來其金額微々タルモノニシテ各年度ニ於テ總額千七百一萬四千留ノ輸出ヲナシタルニ過キス（一九三一年度ハ二千二百六十九萬留）其内主要ナルモノヲ列記スレハ左ノ如シ（單位千留）

品名	一九三二年	一九三一年	比較増減
馬腸	一、三六二	六六五	二倍ニ増加
毛皮	二、七四六	一、〇〇六	十七割ノ増加
魚類	六九一	一、一三一	四割減
鹽詰	一、七五〇	一、八四五	
鐵鑽石及滿俺	一、一八〇	四、六五九	七割五歩減
石炭	二、七三六	二、五四七	

即多少ノ増加ヲ見タルモノナキニテラサルモ鑽石及滿俺及小口雜品ノ激減ニヨリ結局ニ於テ五百六十餘萬留ノ減少ヲ來タセリ

(7)、佛國トノ貿易

佛國トハ各年度ニ於テ輸出入總額三千二百四十一萬五千留ノ貿易ヲナシ其前年度ニ比シ一千九十一萬三千留ヲ減シタルカ（前年度ハ四千三百三十二萬八千留）是レ全く佛國ヨリノ輸入力激減セル爲メニシテ輸出ハ却ツテ小額ノ増加ヲ示シ從ツテ貿易額ノ順位ハ依然第七位ニアリ今主要輸出入品ヲ列舉スレハ左ノ如シ

イ、佛國ヨリノ輸入（單位千留）

品目	一九三二年	一九三一年	比較増減
化學製品	三二〇	五二八	
黑色金屬	三〇一	三、二五八	八割七歩減
ニツケル	一	七六〇	皆無
アルミニウム	一	三、三〇三	
ブリキ製品	五六	一、八五三	殆ント皆無ニ近シ
機械類	一、五五三	三、四四六	五割五歩減
同部分品	六九三	一、七八七	六割一步減



如斯佛國ヨリノ輸入ハ一九三一年度ニ於テ約千四百五十萬留ナリシニ對シ客年度ハ僅カニ三百八十七萬九千留即前年度ニ比シ七割三步ノ激減ナリ

四、佛國へノ輸出

輸入カ前記ノ通り大激減ヲ來セルニ不拘輸出ハ順調ニアリ總額ニ於テ一九三一年度ノ二千八百三十三萬留ニ對シ客年度ハ二千八百五十三萬六千留ノ輸出ヲナシ僅少ト雖モ増加ヲ示セリ客年度ノ輸出ニ於テ多少ト雖モ増加ヲ示セルハ支那及蒙古ノ外ハ只佛國アルノミ今左ニ重要輸出品ヲ列舉ス可シ

品名	一九三二年	一九三一年	比較増減
穀物各種	一、三六二	一、八七	七倍以上ノ増加
カストロ種子	一七三	二四八	約三割減
毛皮	三、四一三	三、五六四	
木材	一、七一〇	二、五二三	二割八步減
滿庵	六五五	六七九	
石炭	六〇八	一、三五一	五割五步減
石油	一、八四三〇	一、八二〇三	

ベック

(8)、支那トノ貿易

當國ハ對支貿易ヲ分チテ對西部支那即新疆方面ヲ相手トスル貿易ト對本部支那即滿洲及支那本部ヲ相手トスル貿易トニ區別シ居レルカ近年此兩者共ニ順調ノ發達ヲ示シ居レリ又此兩者ヲ合スル時ハ其貿易額ニ於テ佛國ヲ兼ケリ今客年度及其前年度ノ對支貿易ヲ檢スルニ左ノ如シ(單位千留)

甲、西部支那

	一九三二年	一九三一年	比較
「ソ」ヨリノ輸出	一、五六九八	一、三三〇五	二七六%増
「ソ」へノ輸入	一、三三〇五	一、〇二一一	二〇〇%増
合計	二、八〇〇三	二、三五一七	二四四%増

乙、本部支那

	一九三二年	一九三一年	比較
「ソ」ヨリノ輸出	八〇八六	五八八八	三七三%増
「ソ」へノ輸入	一、〇六四	六九三一	五九六%増
合計	一九一五〇	一二八一九	四九四%増

七一一 三二七 二倍以上ノ増加

丙、支那全体

「ソ」ヨリノ輸出 二、三、七八四 一、八一、九三 三、〇、七、%増
 「ソ」ヘノ輸入 二、三、三六九 一、七、一、四三 三、六、三、%増
 合計 四、七、一、五三 三、五、三、三六 三、三、四、%増
 以上ノ内重要輸出入品左ノ如シ
 イ、「ソ」ヨリノ輸出(單位千留)


品名	一九三二年		一九三一年	
	西部支那	本部支那	西部支那	本部支那
品名	西部支那	本部支那	合計	合計
魚類	七	一、一〇	一、一〇七	二
木材各種	一	一、七八二	一、七八三	四
砂糖	九七八	三六	一、〇一四	八、九九
罐詰	一	四九五	四九六	一七
煙草	四二	一四九	一九一	三三
石炭	一	二八〇	二八〇	一
石油	一四二	二、一五〇	二、二九二	一七三
陶磁器	三一九	九五	四一四	二八八

織物
(主ト木綿)

織物	一、二、三、五	一、一、五、五	一、三、三、九	九、七、六、九	三、〇、二、一	一、三、七、九
金屬製品	八五〇	一七	八六七	七八一	一〇九	八九〇
金屬(未製)	二三八	八九	三二七	三一	三八六	六九七
糸	一九七	二二四	四二一	八二	一三五	二一七

四、「ソ」ヘノ輸入

品名	一九三二年		一九三一年	
	西部支那	本部支那	西部支那	本部支那
品名	西部支那	本部支那	合計	合計
穀物	一	一、一、二、二	一、一、二、二	一
茶	一	二、六、三、四	二、六、三、四	一
生牛	八〇六	一	八〇六	一、一、四、五
小角家畜	二、〇、八、五	一	二、〇、八、五	五、三、七
馬	四四三	一	四四三	三、二、二
皮革未精製	四三三	一	四三三	四七
山羊及 山羊革	一、五、七、五	一	一、五、七、五	一、九、一、四
棉花	七六七	一	七六七	八二〇
羊毛	四、八、九、六	一、一、五	五、〇、一、一	五、二、九、四



(9) 瑞典トノ貿易

「ソ」瑞間ノ貿易ハ客年度ニ於テ「ソ」ヘノ輸入カ稍増加ヲ示シタル爲メ貿易額ノ順位ハ一九三一年度ノ第十七位ヨリ一躍第九位ニ上レリ即一九三二年度ノ貿易額ハ「ソ」ヘノ輸入二千五百五十二萬一千留「ソ」ヨリノ輸出六百十四萬一千留合計二千七百六十六萬二千留ニシテ其前年ノ輸入千五百五十九萬八千留輸出六百六十八萬一千留總額二千二百二十七萬九千留ニ比シ二割四歩ノ増加ナリ

客年度ニ於テ「ソ」ヘノ輸出ヲ増加シタル國ハ歐洲ニ於テハ瑞典ノ外只英國アルノミ（和蘭等多少増加シタル國ナキニアラサルモ其金額少ク論スルニ足ラス）ナルカ客年度ニ於テ瑞典カ「ソ」ヘノ賣込ヲ増加シタルハ主トシテ同國ノ一大利權企業タリシSKF社ノ在莫斯科「ポールペーヤリング」製造工場ヲ一昨年當國ニ引渡シタル際ノ條件ニ基キ當國カ相當ノ數量（「ポールペーヤリング」）ヲ購求シタルニヨルモノナル可シ（右條件中ニ當國ハ其後一定ノ年限中一定ノ數量ヲ買フコトヲ約シアリトノコトナリ）今兩國間ノ主要貿易品ヲ列記スレハ左ノ如シ

イ、「ソ」ヘノ輸入（單位千留）

品名	一九三二年	一九三一年	比較増減
黑色金屬	二、五六六	二、七五四	
鐵、鋼製品	四、一六二	一、八〇七	十三割ノ増加
機械	一、八二五	二、四二九	
機械部分品	一〇、五七七	六、一六五	七一％増
眼鏡、研究所用品	三、八八	三、三八	
電氣機械	一、七三七	一、一七六	
製紙用バルブ	一	三九六	

ロ、「ソ」ヨリノ輸出（單位千留）

品名	一九三二年	一九三一年	比較
穀物	二〇	一〇、四九	皆無ニ近シ
木材	四三六	九五七	半減ス
油粕	三一五	五九八	半減ニ近シ
石油	四三八六	三、二五二	三割五歩増

以上ノ如ク「ソ」ヨリノ輸出ハ石油ノ外殆ント見ル可キモノナシ

(10) 阿富汗斯坦トノ貿易

「ソ」ノ對「アフガニスタン」貿易ハ比較的順調ヲ示シ居レリ即一九三一年度ノ「ソ」對阿貿易ハ輸出一千五百五十二萬二千留輸入千六百一十一萬五千留合計二千三百三十三萬七千留ニシテ客年度即一九三二年ハ輸出千四百五十七萬四千留輸入千七百七十八萬二千留共ニ多少トモ増加ヲ示シ居レリ今重要輸出入ヲ列舉スレハ左ノ如シ

イ、「ソ」ヘノ輸入(單位千留)

品名	一九三二年	一九三一年	比較
米	六二	六五	
家畜(牛)	六〇七	六〇六	
羊	七一五	八四一	
馬	四三三	三二五	
羊及山羊皮	三六六	三六九	
種子	一〇七	八〇	
棉花	四八八	二七四	殆ント倍加セリ
羊毛	六〇〇七	五六二八	六六%増

羊毛ヨリ製造シタルモノ 七七六 一一一三 三一〇%減
 即阿富汗斯坦ヨリ「ソ」ヘ賣込ムモノハ羊毛及其製品ヲ以テ過半ヲ
 占メ其外大量ニ上ルモノナシ
 四、「ソ」ヨリノ輸出(單位千留)

品名	一九三二年	一九三一年	比較
砂糖	三〇二〇	三〇三〇	
煙草	四一	三三	
石油	二七七	二六三	
燐寸	二三	三五	
陶磁器	一六六	一五三	
ゴム製品	二七四	三二六	
織物	一一〇四七	七七五〇	四二五%増
金屬地金	五五	三五	
金屬製品	二〇二	二九一	

之ヲ要スルニ客年度ノ「ソ」ノ對外貿易ハ對歐米各國共一律ニ多大ノ減少ヲ來タシ不振ヲ極メタルニ不拘(三)典ノ如キ多少ノ例外ナキ



ニアラサルモ貿易額少ク重要ナラス。獨リ支那、蒙古、新疆及阿富汗斯坦ノ貿易ノミカ順調ノ發達ヲ遂ケ（波斯トノ貿易モ比較的良好）居ルコトハ注意ヲ要スル點ニシテ此方面ハ當國ニ取リテハ主トシテ家畜、皮革、羊毛、綿花其他ノ原料品ヲ輸入シ木綿織物、陶磁器、煙草、砂糖、食料品、石油、金屬製品等ノ工業品ヲ輸出シ然カモ殆ント貿易市場ヲ獨占シ居ルコトハ意マレタル地位ト云フ可シ

六、「ソ」聯邦外國貿易主要國別表（單位千留）

國名	年次	輸出	輸入	合計	順位
獨逸	一九三一 一九三二 一九三三	一、二九三、三八 九八〇、六一	四一〇、六四五 三二四、一一一	五三九、九八三 四二六、四七二	一
英國	一九三一 一九三二 一九三三	二、六六〇、七一 一、三四三、一一	九〇三、八一 九〇九、三三	三、五六三、五八二 二、二五二、四四三	二
波斯	一九三一 一九三二 一九三三	三、五四七、六六 二、五三六、八	四、六三三、三 四、九四九、〇	七、一八〇、九六 七、四八五、八	三
蒙古	一九三一 一九三二 一九三三	三、七三四、三三 四、一三九、九三	二、八八三、三 一、九七二、八	六、六二七、六三 六、一一二、一三	四
伊太利	一九三一 一九三二 一九三三	三、九七九、九 二、六〇一、二	二、九七三、三 二、七二四、四	六、九五三、二 五、三二五、六	五
米國	一九三一 一九三二 一九三三	三、六九〇、〇 一、七〇一、五	三、九六一、三 三、六六三、三	七、六五一、三 五、三六四、八	六
佛國	一九三一 一九三二 一九三三	三、八三三、〇 三、八三三、六	一、四四三、八 一、四七九、九	五、二七六、八 五、三一三、五	七
西部支那	一九三一 一九三二 一九三三	一、七四〇、四 一、七六二、八	一、〇八一、四 一、三三〇、四	二、七四一、八 三、〇九三、二	八
瑞典	一九三一 一九三二 一九三三	六、六八一、一 六、七四一、一	一、五三三、八 一、五三三、一	八、一四四、九 八、二七四、二	九



阿 富 汗 斯 坦	一 九 三 一	一 七 五 三 三	一 七 六 一 四	一 九 三 一
和 蘭	一 九 三 一	一 七 五 七 四	一 七 七 八 三	一 九 三 一
白 耳 義	一 九 三 一	一 九 三 一	一 九 三 一	一 九 三 一
支 那 本 部	一 九 三 一	一 九 三 一	一 九 三 一	一 九 三 一
諾 威	一 九 三 一	一 九 三 一	一 九 三 一	一 九 三 一
ラ ト ビ ヤ	一 九 三 一	一 九 三 一	一 九 三 一	一 九 三 一
日 本	一 九 三 一	一 九 三 一	一 九 三 一	一 九 三 一
致 須	一 九 三 一	一 九 三 一	一 九 三 一	一 九 三 一
土 耳 古	一 九 三 一	一 九 三 一	一 九 三 一	一 九 三 一
波 蘭	一 九 三 一	一 九 三 一	一 九 三 一	一 九 三 一

希 臘	一 九 三 一	一 九 三 一	一 九 三 一	一 九 三 一
印 度	一 九 三 一	一 九 三 一	一 九 三 一	一 九 三 一
丁 抹	一 九 三 一	一 九 三 一	一 九 三 一	一 九 三 一
エ ジ プ ト	一 九 三 一	一 九 三 一	一 九 三 一	一 九 三 一