

6

E-0073

0288

7328

通商

(分類E1.1.0.2-3)

第一課長  
昭和五年十月八日 接票  
別紙添附

公第一二五號

昭和五年十一月十五日

在オデツサ

領事 田 中文

外務大臣男爵幣原喜重郎殿

「ソ」聯邦經濟計劃ノ缺陷ニ關スル件

「ソ」聯邦經濟上ノ缺陷ニ付テハ九月ニ於ケル狀況ニ依リ報告セル處  
其後昨一九二九一三〇年度ノ産業々績ノ概略竝ニ本年十月ヨリ十二月  
ニ至ル所謂獨立經濟期ノ計劃等公表セラレタルカ工業及農業共ニ昨年  
度ハ五年計劃ニ豫定シタル程度以上ニ業績ヲ舉ケタルモ國家計劃委員



BII

會及最高經濟會議所定ノ計劃ハ幾分實行不能ニ終リ本獨立期ノ豫定計  
劃ハ前年度ノ實績ニ顧ミテ定メタルモ尙多クノ分派ニハ前年度以上ノ  
増率ヲ豫定セリ  
昨年度ニ於ケル政府直轄ノ大工業生産額ハ前年度ニ比シ二四二%増ニ  
シテ五年計劃ニ定メラレタル豫定額ハ超過セルモ「コントロール」數字  
ニハ達セス輕工業生産額ハ「コントロール」數字ノ半ニ過キス  
政府ハ獨立期ノ經濟計劃ニ於テ工業總生産額ヲ前年度四半期平均額ニ  
對シ三八五%ノ増大ヲ見込ミ其内重工業ニ於テハ前年度ノ増率四五  
%ニ對シ四三三%トシ輕工業ニ於テハ前年度ノ二一九%ニ對シ三三四  
%ト定メタルカ右ハ從來ノ重工業偏重主義ヲ多少緩和スルノ必要ニ逼  
ラレタルト棉花及製糖原料ノ增收アリタル結果ナリトス

E-0073

0289

重工業中本期ノ採炭豫定額ハ前年度平均額ニ比シ八二%ノ増加ヲ計劃セルカ炭坑中最大ノ役目ヲ演スル「ドネツ」炭坑ノ業績ハ九月中各種ノ方策ヲ採リタルモ不拘改善セラルルコトナク十月ニ入り從來ノ方策ヲ續行スル外幹部ヲ更迭シ機械力ノ應用ヲ盛ニセルモ其採炭「プラン」カ擴大セラレタルタケ缺陷ハ深クナリプラン實行ノ割合ハ九月六六八%十月同率ナリシモ十一月上旬ニハ六三九%ニ低落セリ

工業原價ノ低下率ハ前年度ノ実績六七%ヲ本度ハ七%トシ從來ノ如ク高率ヲ設定セス

農業ニ關シテハ本年ハ前年ニ比シ穀物ハ一五%位棉花ハ五五%亞麻ハ一八%**挿菜**一四二%ノ増穫アリ農業ノ社會化モ相當ノ成功ナリ當面ノ問題タル秋蒔作物ノ播種成績ハ兎角不満足ニシテ十一月現在ニテ豫定

BIT

ノ八七七%ヲ播種セルノミナルカ時既ニ冬トナリ寒氣ノ襲來アリ最早此上左シタル増加ヲ見サルヘシ而シテ現在播種済ノ面積ヲ前年ニ比較スレハ五七%ノ不足ニテ大差ナキモ此不成績ノ因テ來ル處ハ「コルホズ」カ豫定ノ六二%ヲ實行シタルノミニテ豫想ノ如ク「コルホズ」ニ入ラサル農民アリタルモノナリ

農業上及糧食供給上ノ大問題タル穀物買付ハ依然不振ニシテ十月ニハ九月ヨリ更ニ實行不能ノ程度加ハリプランノ六七三%トナリ十一月五日迄二年プランノ約七〇%ヲ實行セルノミ

前年度ニ於ケル鐵道運輸ノ成績ハ貨客ノ輸送量激増シ旅客ハ其走行里數ニ於テ前年度々ニ比シ五九%ヲ増加シ五年計劃ニ依ル其末年度ノ豫定高ヲ遙ニ超過シ貨物モ前年ニ比シ三三%ヲ増加シ此點好成績ヲ收タリ

BIT

以下機密

本獨立期ノ貨物輸送プランハ前年度四半期平均額ニ比シ三・二％増ナルカ七月以來ノ鐵道ノ實狀ニ照合セハ二割位ノ實行不能ハ免レサルヘシ  
財政計劃ハ益膨張シ前年度統一國家豫算ハ收支共豫算ヲ超過シ本期モ五十一億留餘ノ收入ニテ六億一千萬ノ餘剩ヲ生スル計算ナルカ之ハ頗ル複雑ニテ其内容等仔細ニ研究ヲ要ス

右ニ依リ通觀スルニ「ソ」聯邦國民經濟ニ付テ左ノ諸點ヲ指摘スルコトヲ得

一「ソ」聯邦ノ國民經濟ノ「プラン」ハ相當伸縮性ヲ有シ「コントロル」數字ハ勿論目標ニシテ當局カ勞働者及各機關ヲ驅テ之ニ到達セシ

メントスル「フアナチズム」ヲ包含ス

二經濟各分派及各企業ニ對スル計劃ハ統一ト確實性ヲ缺キ機關及企業カ故意又ハ知ラスシテ過大ノ計劃ヲ立ツルモノアルカ爲メ生産ニ過不足アリ是ノ如キ數字ヲ加算セル爲メ合計額ニ於テハ立派ナル成績ヲ示スモ實際生活上ニハ幾多ノ缺陷ヲ免レヌ

三右ニ依リ本期ニ於テモ採炭量ハ約三割鐵道運送量ハ二割位ノ計劃不能ハ免レサルヘシ

四右缺陷ハ又食物及日常必需品ノ供給竝ニ勞働者勤務員ノ狀態カ改善セラレサル間ハ修正セラレサルヘシ

五然レ共五年計劃ニ示サレタル數字ハ殊ニ數量ノ方面ニ於テハ所定ノ期間内ニハ實行セラルヘキ狀態ニ在リ

BII

BII

正

昭和五年十一月

「ソ」聯邦經濟計劃ノ缺陷

在オデツサ帝國領事館

BI

右別紙調書相添へ報告申進ス

BII

E-0073

0292

目次

一 工業

- (一) 一九二九―三〇年度ノ工業成績
- (二) 獨立期ノ計劃
- (三) 「ドンバス」ノ採炭成績

二 農業

- (一) 前年度農業成績
- (二) 獨立期ノ計劃
- (三) 播種成績
- (四) 穀物買付事業

三 鐵道

- (一) 鐵道運輸ノ成績
  - (二) 獨立經濟期ノ計劃ト十月ノ實績
- 四 財政

以上

BII

BII

一、工業

(一) 一九二九―三〇年度ノ工業成績

一九二九―三〇年度「ソ」聯邦工業ノ成績ハ今日迄新聞等ニ現ハレタル當局ノ公表セル數字ニ依リテ見ルニ一般ニ五年計劃ニ豫定セル増産率ハ之ヲ超過セルモ國家計劃委員會及最高經濟會議ノ豫定セル數字ニハ達セス

最高經濟會議ノ計劃ニ依リ作業スル工業即チ最高經濟會議直轄工場ノ生産額ニ付テ其數字ヲ示セハ左ノ如シ

BI

前年ニ對スル増率%

實績	五年計劃	一九二七―二八年ニ對スル二年間合計増率%	實績	五年計劃
大工業	二四二	二、五	三三、一	五二
内 重工業	三八一	二六二	四五、一	七八
輕工業	一一一	一八	二、九	三三

右ノ如ク重工業ノ成績ハ「コントロール」數字ニ近キモ輕工業ハ五年計劃ニ定ムル豫定額ニモ達セス頗ル不成績ナリ之カ爲メ大工業全般ニ於テモ前年度ノ業績ハ當局カ前年度ニ於テ豫期セル成果ヲ收ムル能ハスシテ五年計劃ノ豫定高ヲ僅ニ超過セルノミナリ

重工業中主ナルモノノ生産高ニ付テハ左ノ如シ

生産高	對前年増率%
實績	五年計劃

K.Y.

BI

探炭業	四七百萬屯	一六	一三四	二七二
石油	一七同	二六二	一三一	一八二
鐵鑛石		四六二	四三七	五〇七
銑鐵		二三七	二二	三七五
鋼		一七六		
機械製造及金屬製品		四八七	三〇一	四四五
農具	三一四百萬留	五四四	三一〇	七五一
電機工業		六九二		
過燐酸	一〇七			

右ノ如ク「コントロール」數字ヲ超過セルモノハ石油及機械製造業ノミ  
ニシテ他ハ孰レモ豫定ニ達セス

工業ニ對スル基本投<sup>資</sup>額ハ五年計劃ノ二十三億三千萬留「コントロール」  
數字ノ三十二億六千餘萬留ニ對シテ三十三億留ニ達シ五年計劃ノ二箇  
年間ニ其豫定高三十八億七千萬留ニ對シ四十九億留ヲ投シタリ  
右ニ掲ケタル工業ノ業績ハ數量ニ關スルモノニシテ生産ノ性質ニ關シ  
テハ甚シク不良ニシテ(一)原料ノ低下率ハ豫定ノ一%及五年計劃ニ依  
ル豫定七、五%ニ對シ六、七%ナリ而シテ(二)勞働ノ生産力増加率ハ二五  
%ノ豫定ニ對シ一三、二%(他ノ資料ニ依レハ二四%ノ豫定ニ對シ一〇、  
四%)ナリ

(二) 獨立期ノ計劃

聯邦政府ハ前年度ノ成績ニ鑑ミ本年十月ヨリ十二月ニ至ル三ヶ月ノ獨  
立經濟期間ノ生産計劃ヲ立テ十月三十日其ノ「コントロール」數字ヲ決

E-0073

0295



定セルカ之ヲ一九二九一三〇年度ノ「コントロール」數字及五年計劃ニ  
 依ル豫定額ノ平均額ト比較シテ示セハ左ノ如シ

單位 K U 前年度四半期平均額 K U 五年計劃 K U

最高經濟會議及商務部  
 ノ計劃ニ入レル工業生  
 産額(製粉業ヲ除ク) 百萬留 五九一三 四〇二三 四五二三  
 對前年度四半期 平均額 % 一三八五 一二六五 一三三一

內 重工業	同	三一七四	一七四〇	三一九五
對前年度四半期 平均額 %		一四三三	一二六二	一四五二
輕工業	同	二七三九	二二八三	三三二七
對前年度同上	一三三四%	一三三三%	一三三三%	一三三三%

BII

石 炭	千 屯	二二、二七〇	一一、六五〇	一三、九〇〇
對前年度		一八三%	一一三四	一二七二
石油類	同	五三〇〇	三六五〇	四〇五〇
對前年度		一二四七	一一三一	一五〇七
銑 鐵	同	一、五四六	一、二五〇	一、三七五
對前年度				
鋼	同	一、八〇三	一、二九八	一、五二五
鍛 鐵	同	一、五〇〇	一、〇〇〇	一、一七五
機 械 類	百萬留	三六一	二四〇	二八四
農 具	同	一三九	六五	九三
セメント	千樽	六四九〇	四、八七五	五、五〇〇

BII

E-0073

0296

棉花再製	千 屯	九〇
靴	千 足	一八七〇〇
製 糖	千 屯	一四六五
		四〇〇
二六八		
投資額		
△最高經濟會議	百萬留	九七〇
最高經濟會議所管		五八六
原價低下率		八一七
商務部所管		一〇%
備 考		七%
△ハ原價ノ低下ト前年度ニ代價支拂濟ノ材料一億二千萬		一一%
留ヲ差引キタル額		七五%
右ニ掲記セル處ニ依ルニ重工業ノ増率ハ前年度ノ夫ヨリモ少ナク輕工		

BII

業ハ前年度ヨリモ遙ニカツ入レタル點ヲ看取シ得ルカ右ハ棉花及麻類等織物業ノ原料及甜菜等ノ増穫ヲ考慮セル結果ナリ

重工業中各種分派ニ付テハ前年度ノ生産額ニ關スル資料ナキヲ以テ比較スル能ハサルモ石油ハ豫定以上ノ産額アリタルカ此ノ豫定計劃ハ多少慎重ニ見積リタルモノト思ハルル程ナルカ採炭ニ關シテハ前年度ノ不成績ニ對シ此ノ膨大ナル計劃ヲ立テタルカ其ノ實行ノ困難ニ付テハ次ニ述フヘシ

(三)「ドンパス」ノ採炭成績

一九二九―三〇年度ニ於ケル採炭成績ハ他ノ工業ニ比シテ甚タシク劣リ殊ニ第四半期ノ成績ハ「プラン」ニ對シ三割ノ缺陷ヲ示シタルカ斯業カ一般産業ニ大關係アルヲ以テ政府及黨部ハ全力ヲ盡シテ之カ振興

BII

E-0073

0297

ニ努メ「ドンパス」ノ採炭高ハ十月四百八十萬屯十一月五百三十萬屯十二月六百十七萬屯外ニ他炭坑五百萬屯ノ目標ヲ定メ就中十月ハ上旬ニ百三十萬屯中旬百六十萬屯下旬百八十八萬屯トシ機械使用採炭割合ヲ五五%ト定メ十月ハ突撃月トシ九月ヨリモ更ニ奮勵セシムル爲有ユル宣傳運動及方策ヲ講シ「ドンパス」炭坑ノ主腦ヲ更迭シ不成績ナル幹部ニ對シ峻烈ナル問責制裁ヲ加ヘツツアルカ其實績ハ依然トシテ揚ラス採炭豫定高カ擴大セラルルニ從テ缺陷ハ益深刻トナリ三三・二%ノ實行不能ヲ見十一月上旬ニハ三七・七%トナレリ(單位千屯)

	豫定高	採炭高	實行%	機械掘%
上旬	一、三二一	九四三・八	七二・九%	五三・三%
中旬	一、五四〇	一、〇一〇・七	六五・六%	

BII

下旬	一、八四八	一、一八三・六	六三・九	
十月計	四、七〇〇	三、一三七・一	六六・八	五〇・三
十一月上旬	一、六三五・五	一、〇一九・一	六三・三	
九月		三、三五六・四	六六・八	
八月		三、三二六	六九・二	
一九二九—三〇年度	三、六一八・六	九〇・五		

右ノ如ク實行不能ノ割合ハ八月以降毎月下降スルモ實際高ハ漸次増加シ十月ハ前年度ノ平均月額ニ對シ四%餘ヲ九月ニ比シ三三・一%ヲ増加セリ

BII

三 農 業

(一) 前年度農業成績

一九二九―三〇年度ノ農業ハ作付段別及收穫高ノ増加ト農家ノ社會化ノ成績良好ナルヲ以テ成功トセラレツツアルカ作付段別ハ一億二千八百七十萬ヘクタ―ニシテ前年ニ比シ七百四十萬ヘクタ―五年計劃ニ依ル豫定高ニ比シ百五十萬ヘクタ―ノ増加ニジテ其收穫高ハ穀物ハ八億八千萬「セントナ―」ニシテ前年ニ比シ二二%ノ増率ナリトノコトナルカ右ノ計數ハ不正確ニシテ政府ノ認定シタル同年度ノ豫想「コントロール」數字ハ穀物收穫高八億八千九百萬「セントナ―」ニシテ前年ヨリ一六六%ノ増加ナレハ前年ノ收穫實際高カ之ヨリ少ナキカ若シクハ本年度ノ收穫カ右數字ヨリ多クナラサルヘカラス作付段別ニ付テモ同

B11

様ノ不正確サ有リ

尙本年ノ作物中棉花ハ前年ニ比シ五五八%亞麻ハ一八九%製糖ハ一四二八%増ナリト

農業ノ社會化ノ成功ニ付テハ當局ハ誇稱シツツアルカ「コルホズ」ノ作付段別ハ三千八百萬「ヘクタ―」ニシテ五年計劃ノ千四百五十萬ヘクタ―及「コントロール」數字ノ千五百萬ヘクタ―~~ニ~~ノミナラス五年計劃ノ末年ノ二千六十萬ヘクタ―ニ比シ非常ノ激増ナリ而シテ「コルホズ」ハ主要穀物耕作地方ニ於テハ全農家ノ四割ヲ占メ其播種面積ハ春蒔穀物ニ於テハ三分之ニ上リタリ

「ソフホズ」ノ播種面積ハ三百八十萬ヘクタ―ニシテ明年ハ八百萬ヘクタ―ニ増大スヘキ準備アリト

B11

(二) 獨立期ノ計劃

農業ニ關スル本期ノ政府方策ヲ前年度ト比較シテ示セハ左ノ如シ

項目	單位	
	一九三〇年 一〇一二月	一九二九一三〇年度 四半期平均額 五年計劃額
公共部投資額	百萬留	二六二
ソフホズ (水利土地改良ヲ含ム)	同	四〇〇
コルホズ	同	三三〇
農具供給高	同	一五、四
内農務部所管		七六
内農具		一〇二
トラクター		二〇

BII

化學肥料供給高	千屯	一九三〇年	一九二九一三〇年度
内 内國製品		四九、九	四四四
		三六四	二六六


BII

(三) 播種成績

秋蒔作物ノ播種成績ハ兎角不満足ニシテ期ニ遅レ或ハ豫定計劃實行不能ニ終ル虞アルカ其進歩ノ程度左ノ如シ (單位千ヘクター)

總 段 別	計 劃	
	九月三十日	十一月五日
内 コルホズ	四三〇〇	三七七五
個人經營	一五六八八	九六八二
ソフホズ	二五八八〇	二六四二五
	八〇九	一〇三一
	六、八	一、三二
計 劃	六四六%	八七七%

秋蒔作物ノ作付成績ハ右ノ如ク一三、三%ノ缺陷アルカ右ハ個人經營及



「ソフホズ」カ豫定以上ニ播種セルニ反シ「コルホズ」カ僅ニ六、八  
 %ニ止マルニ困ルモノナリ

右播種成績ヲ地方別ニ見レハ十一月五日ニ計劃通り實行済ノモノハ「  
 ウオルガ」獨逸人自治共和國ノミニシテ(一〇、三%)「クリミヤ」  
 ノ九八、三%之ニ次キ最モ不成績ナルハ「ウズベキスタン」ノ五六%「  
 アゼルバイジャン」ノ三、一%之ニ次ク穀物耕作主要地方ニ在リテハ  
 「ウクライナ」ハ九三、六%北高架索地方ハ九、九%中央黒土地方ハ九  
 六%「ウオルガ」沿岸地方ハ八四、一%ナリ  
 穀物耕作主要地方ノ「コルホズ」ノ播種実績ハ十一月五日現在左ノ如  
 シ(單位千ヘクター)

地 方 計 劃 實 績

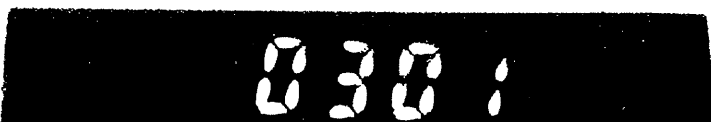
BII

ウクライナ 五、一六四 三、二六四 六三、二%  
 北高架索地方 三、二七〇 三、二〇〇 八〇、八  
 ウオルガ下流地方 一、三三三 八三三 六三、五  
 同 中流地方 一、二〇九 六八三 五六、五  
 中央黒土地方 三、〇三四 五六四 五四、五  
 個人經營ハ右地方ニ於テ多ク豫定以上ノ作付ヲナセリ

地 方 計 劃 實 績

ウクライナ 五、四二二 六、五七八 一二〇、八%  
 北高架索地方 一、一一九 一、二六二 一一三、八  
 ウオルガ下流地方 八三四 八八八 一〇六、〇  
 同 中流地方 一、八三一 一、七三二 九四、六

BII



中央黒土地方 三、七二七 三、二七九 一、二〇二  
 右ノ二項ヲ見ルニ「コルホズ」運動ハ豫想ノ如ク進展セズシテ未タ多クハ個人經營トシテ殘レルモノナルコトヲ知ル  
 本年ノ計劃ハ昨年ニ比シ三、二%ノ増加ナルカ十一月五日ノ實績ヲ以テ前年ニ比スレハ主タル農耕地方ノ成績左ノ如シ

地方	一九二九年	一九三〇年
全 國	三九一八〇七	三七七五一
ウクライナ	九七九五七	一〇二九九
北部高架索	三八四六二	四〇〇二
ウオルガ下流	一九三三二	一八五八
同 中流	三、七四六九	三、五六六
		九三、四
		九六、三%

中央黒土地方 三、九九三、八 三、九四四 九八、九  
 即チ南部ハ前年ニ比シテ既ニ増加セルモ北方ハ既ニ寒氣到來シテ播種困難ナル地方ハ前年ニ及ハサルヲ以テ右各方面ノ現象ヲ綜合スレハ本年ノ豫定ハ全部實行セラレサルヘシ

(四) 穀物買付事業

穀物買付事業ハ十月ニ入り九月以來ノ運動獎勵ノ方法ヲ屬行シ豫定計劃ノ遂行ニ努力セルモ成績ハ好轉セサルノミナラス九月ヨリ更ニ低下セルカ豫定計劃ニ對スル各月實行ノ割合ヲ商務部公表ニ依リ示セハ左ノ如シ

全 國	ウクライナ
七月 三八六%	一九四%

八月	七三三	七三三
九月	七七九	六八二
十月	六七三	六三九
十一月初五日	一三八	一七〇
十一月六日現在	六九七	七四〇

對年計劃成績

穀物納入者ノ社會別ニ付テハ九月中旬以降統一セル公表資料ナク其ノ進捗ノ程度ヲ知り難キモ「コルホズ」ハ十月二十日現在ニ於テ其年「プラン」ノ五五、四四%ヲ實行セルノミナレハ成績ハ不良ナリ

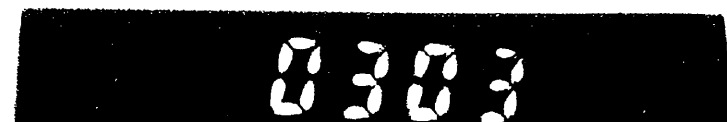
「ソフホズ」ノ納入成績ハ分明ナラサルカ其中「トラクトルツエントル」管下ノ「トラクター」農場ハ十月二十五日迄ニ收穫物ノ半以上ヲ納入シ豫定計劃ノ一〇二%ヲ實行セリト

BII

尙製粉料トシテ徵收スル現物穀類「ガルンツエ」ハ前年度ニハ買付穀物總量ノ一六%ヲ占メタルカ本年ノ「ガルンツエ」納入高ハ十月末日ニ於テ其豫定年プランニ對シ二九、三%ヲ成ス

BII

E-0073





三 鐵道

(一) 鐵道運輸ノ成績

一九二九—三〇年度ノ鐵道運輸ノ成績ニ關シ交通省ノ調査ニ依レハ輸送旅客數ハ五億一千二十萬人其走行里數四百六十八億人基米ニシテ前年ニ比シ走行里數ニ於テ五八・八%同年度ノ豫定增加率一・九%ヲ遙ニ凌駕シ五年計劃ニ依ル末年度ノ豫定高四億五千五百萬人其走行里數三百五十四億人基米ニ對シ人數ニ於テ一三・五%走行里數ニ於テ三三・二%ノ超過ヲ示セリ

貨物輸送量ハ二億三千四百九十萬屯ニシテ一九二九—三〇年度ノ豫定數量ニ對シ五年計劃ニ付テハ二六%當初ノ「コントロール」數字ニ付テ

BII

BII

ハ七%ヲ超過シタルカ其後擴大セラレタル豫定高ノ二億四千七十萬屯ニ對シ九〇・七%ニ當リ計劃實行不能率ハ九三%ナリ 一晝夜ノ平均積出貨車數ハ四五七七四車ニシテ前年ニ比シ二四・八%増ナリ月別ニシテ最大ハ六月ノ平均五六一〇三九車最小ハ一月ノ四〇、四〇四車ナリ而シテ最大積出日ハ六月十二日ノ五四九〇〇車ナリ

主ナル貨物ノ前年ニ對スル増率及貨物別ノ割合左ノ如シ

貨物	輸送量%	貨物別ノ割合
穀物	一二・三七%	二九・三〇年度 二八・一九年度 九・八%
礦物性建築材料	一七・三六%	一〇・九%
石油	一二・四二%	五・五%
木材	一四・一七%	一三・九%

金屬及同製品 一一六九 三五 三七  
 石 炭 一一三〇 一七三 一九〇

從業員ハ昨年九月現在七十三萬六千四百人アリタル處本年九月ニハ七十九萬八千三百人トナリ季節臨時傭人ハ前年ノ平均月ニ比シ二九四%増セリ 勞銀ハ平均七%増ナルカ季節臨時傭人ハ前年ノ平均月額七十  
 六留三十八哥ヨリ八十六留三十五哥ニ即一三九%増加セリ  
 鐵道收入ハ三十億留ニシテ前年ニ比シ三三四%ノ増加支出ハ十六億一  
 千三百萬留ニシテ前年ニ比シ一三二%増ニシテ年初計劃ニハ減收ノ豫  
 想ナリシモ右ノ如キ大成功ナリト云ハサルヘカラス

(二) 獨立經濟期ノ計劃ト十月ノ實績

本獨立經濟期ニ對シ聯邦政府ノ決定セル處左ノ如シ

貨物輸送量	豫定高	對前年度四半期%	二九一三〇年
五九百萬屯	一三三二%	度實績	
貨車一晝夜平均走行里數	一三五基米		九五三基米
勞働者一人ノ勞働生産力増率	二六一%		三〇%
投資額	六五五百萬留		
本期ノ輸送實績ニ付キ其一晝夜平均積出貨車數ヲ前月ト比較シテ示セ ハ左ノ如シ	八	月	九
一晝夜平均積出豫定數	五八四八八	五七五二〇	六三三七七
同積出實數	四四九一九	四六七〇六	四八三五七
豫定實行ノ割合	七六八	八一二	七六三

BT

BT

積出不能車數 四一七一三六 三二六二六三

本年八月交通省カ主ナル荷主タル穀物木材石炭建築材料及石油等ノ中  
央機關ノ申告ニ基キ作成セル秋期貨物出盛期ニ對スル貨物積出標準一  
晝夜平均車數ハ

九月	六〇七六〇車
十月	六九五五〇
十一月	六七六九五
十二月	六三二八二

ナリシカ右ノ如ク九月十月共豫定ヲ下ケタルカ今般十一月ノ標準モ更  
ニ低下シテ上旬五五二〇〇車中旬五九八三五車月平均五七〇二七車ト  
セリ

BII

右ノ如ク貨物輸送豫定高ハ再三低下シ其實行ノ割合ハ豫定數ノ大小ニ  
依テ差アルカ實際積出成績ハ前月ニ比シ十月ハ四%十一月ハ三%ノ  
漸増ヲ示セリ而シテ十月ノ實際積出貨車數ハ一九二九一三〇年度ノ平  
均數ニ比較スレハ五六%ノ増加ニシテ十一月ノ豫定數ハ二四五%ノ増  
加ナルカ此二ヶ月間ノ輸送量ハ貨車數ヲ以テ測レハ政府カ今回定メタ  
ル獨立期ノ増加率三二%ハ矢張り實行シ難キコト、ナル

鐵道ニ對スル材料供給モ依然改良セラレス九月十日附ノ共產黨中央委  
員會ノ右ニ關スル決議ハ最高經濟會議側ニ於テ不實行ナルコトヲ交通  
委員「ルフモウイチ」ハ人民委員會議長ニ申出テ其實行方ニ關シ閣議  
ノ干涉方ヲ稟請スル處アリタリ  
鐵道従業員ノ狀態モ依然不良ニシテ最近「モスクワ、ベロロシヤ、バ

BII

ルチツク」鐵道ノ車輛修理工場勞働者三千人ニ對シ食事ノ支給ハ一千人分ニ止マルカ如キ好箇ノ例ナリ

BII

四 財 政

前年度豫算ノ實行ニ關シ聯邦財政部財務部ノ概算ニ依ルモノトシテ新聞紙ノ記載スル處ニ依レハ一九二九—三〇年度ノ統一國家豫算百十六億六千五百萬留ニ對シ收入ノ部ハ百二十五億三千七百萬留即チ七四%増支出ノ部ハ百二十二億四千六百萬留即チ五%ノ増加ニシテ收入ノ支出ニ超過セル額ハ二億八千一百萬留ナリ

BII

金 額 對豫算%

租 稅 五九五一百萬留

内 營業稅 一九五一

消費稅 三九九五 一一七一

關稅	三〇四	八一八
所得稅	六一六	
農業稅	三六八	一〇七八
國有財產及企業收入	一八八二	一〇七六
內 國營工業	七七七	
同 商業	三六二	
森 林	四六三	
銀 行	一一五	
國債收入	一、二一二	一〇〇二
運輸收入	三〇七四	一〇九八
郵便電信電話	二八九	一一一、一

BII

支出之部		
聯邦各省	一、三五四	一〇三、五%
國民經濟	四二一一	一一〇、六
內 工業	三、一三五	一一三、二
農業	八五二	一二九、二
各共和國政府	七七二	九六、五

十月三十日政府決定ニ依ル財政計劃前年度比較ハ左ノ如シ

一九三〇年一〇、一、一二月

統一財政計劃總額

收 入	七九六〇
支 出	七四三二

BII

E-0073

0300



大事業費 三〇八〇

國家統一豫算

收入 五一〇七

支出 四四九六

右國家豫算ニ依ル剩餘金六億一千一百萬留ノ内五億三百萬留ハ特別豫  
備金トシ一億八百萬留ハ交通部ノ國立銀行蓄金ニ繰入ル、コト、セリ

BII

E-0073

0309

12/22

通商局

情報科

(分類E1.1.0.2-3)

文書課長

公 信 案

別紙

(原議用紙甲)

文書課發送 昭和五年一月廿一日發送済

淨書

正校(原稿)

印

出

主 管 歐米局長

任 第一課

(起草昭和五年十二月十六日)

川

出

歐一普通

三九

〇

〇

號

昭和

昭和五年一月廿一日

附

附屬書

通

受信人名 島村農工 田木鐵道 河村大藏 田次官 島次官 村次官 農次官 工次官

發信人名 吉田外務次官

件名 聯邦經濟計劃、缺陷関係件

綴名 國財政及經濟政策 関係雜件 蘇聯印部

本件ニ關シ今般在「オデッサ」田中領事

ヨリ別紙寫ノ通報告アリタルニ

付爲御參考右茲ニ送付ス

公 信 案 (昭和五年十一月十五日附在「オデッサ」領事館來信 電機第一二五號寫並附屬書寫) 外 務 省

3.2

18 22 記

E-0073

0310