

極秘

農産
165
791

昭和16年度第2次

北支農産物收穫高豫想調査報告

(10月1日現在)

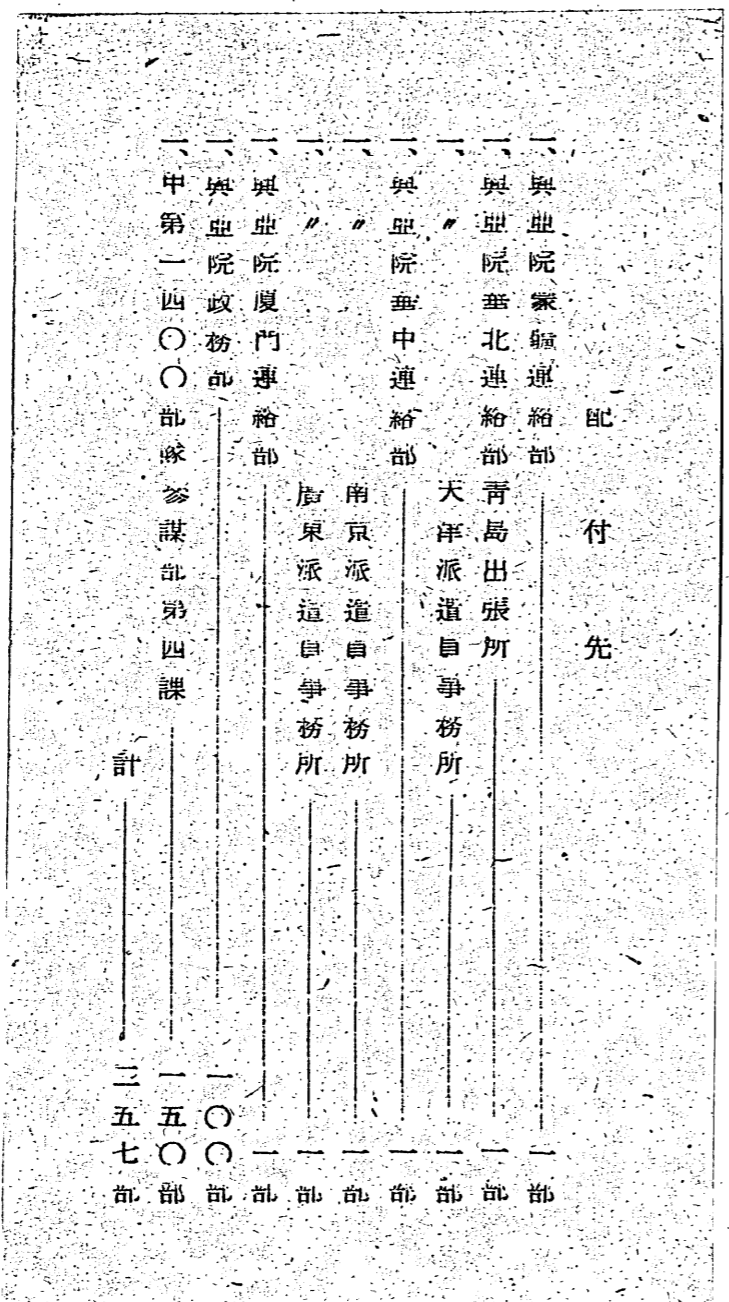
C-43



甲第一八〇〇部隊
興亞院華北連絡部

研-0640

0440



凡 例

- 1 本調査ハ甲第一八〇〇部除及興亞院華北聯絡部ノ共同調査ニ係ルモノニシテ之ガ實施ハ華北交通株式會社ヲシテ行ハシメタルモノナリ。
- 2 本調査ハ10月1日現在ノ作況ニ依リ昭和16年度(民國30年度)北支農作物收穫高ヲ推定セルモノニシテ各特務機關ヲ通ジ各縣公署ヨリ徵シタル報告ヲ骨子トシ之ヲ各種資料ト校合スルト共ニ能フ限リ華北交通株式會社ヲシテ現地調査ヲ實施セシメ之ガ補正ニ努メ以テ取極メタルモノナリ。
- 3 本調査ニ於テ北支ト稱スルハ河北省、山東省、山西省(舊晋北13縣ヲ除ク)、河南省北部(新黃河以北)、江蘇省北部(蘇北地區)及安徽省北部(淮北地區)ヲ含ム地域ニシテ蒙疆地區ハ之ヲ含マズ。(別表及添附地圖參照)
- 4 本調査ニ於ケル平年ノ統計數字ハ主トシテ下記舊資料ニ據ル外現地調査結果ヲ加味シテ査定セルモノナリ。尙平年作柄(單位面積當收量)ハ氣象ノ推移ニ特別ノ異狀ナク、且著シキ災害ヲ蒙ラザル場合ヲ目途トシテ決定セリ。
- 5 前年度實收高トハ實收調査ノ結果ニ依ルモノニシテ昭和15年度第2次豫想收穫高ヲ基礎トシ、出廻關係其他ニ據リ多少ノ修正ヲナセルモノナリ。
- 6 作付面積中ニハ收穫不能面積ヲ含ム、但シ生育不良等ノため改播セルモノニ於テハ前作物ノ作付面積ハ之ヲ控除セリ。
- 7 作付歩合ハ對耕地比率ヲ百分率ニ依リ表示セリ。
- 8 作付面積單位收量、收穫高ノ對比前年、平年比率ハ夫々前年及平年ヲ100トシテ算出セリ。
- 9 本調査中各作物ノ收穫高ハ次ニ依リ計上セリ

水稻及陸稻……………	粳	小麥及雜穀……………	原穀
落花生……………	殼付	豆類、油菜、胡麻等……………	子實
棉花……………	實棉	葉煙草……………	乾葉
麻類……………	乾纖維		
- 10 本調査ニ於テ使用セル數量單位ハ省別ニ於テハ便宜上米突法ニ依ルモノノ及ビ在來度量衡官畝及市斤ニ依ルモノヲ、道別及ビ縣別ニ於テハ官畝及ビ市斤ニ依ルモノノミヲ掲ゲタリ。官畝及ビ市斤ノ米突法換算比率ハ次ノ如シ。

1官畝 = 0.06144陌	1陌 = 16.27604官畝
1市斤 = 0.5甊	1甊 = 2市斤
1千市斤 = 0.5甊	1甊 = 2千市斤
- 11 尙本調査ハ毎年繼續的ニ年三回之ヲ實施スル計畫ナリ。

參 考 資 料

實業部中央農業實驗所「農情報告」(1933—37)	滿鐵經濟調查會「山東省經濟調查資料(第3輯)」
實業部月刊(1934—36)	山西省統計年鑑(民國22年)
中華民國統計提要(民國24年輯)	河南省統計月報(民國25年3月農業專號)
J. L. Buck: Land Utilization in China	東亞研究所「支那農業基礎統計資料(其ノ1)」
河北省棉產改進會「棉產調查報告書」	中國棉產統計(民國24年度及25年度)

昭和十七年一月
甲第一八〇〇部除參謀部
興亞院華北聯絡部

北支農産物收穫高豫想調査省道別區劃一覽表

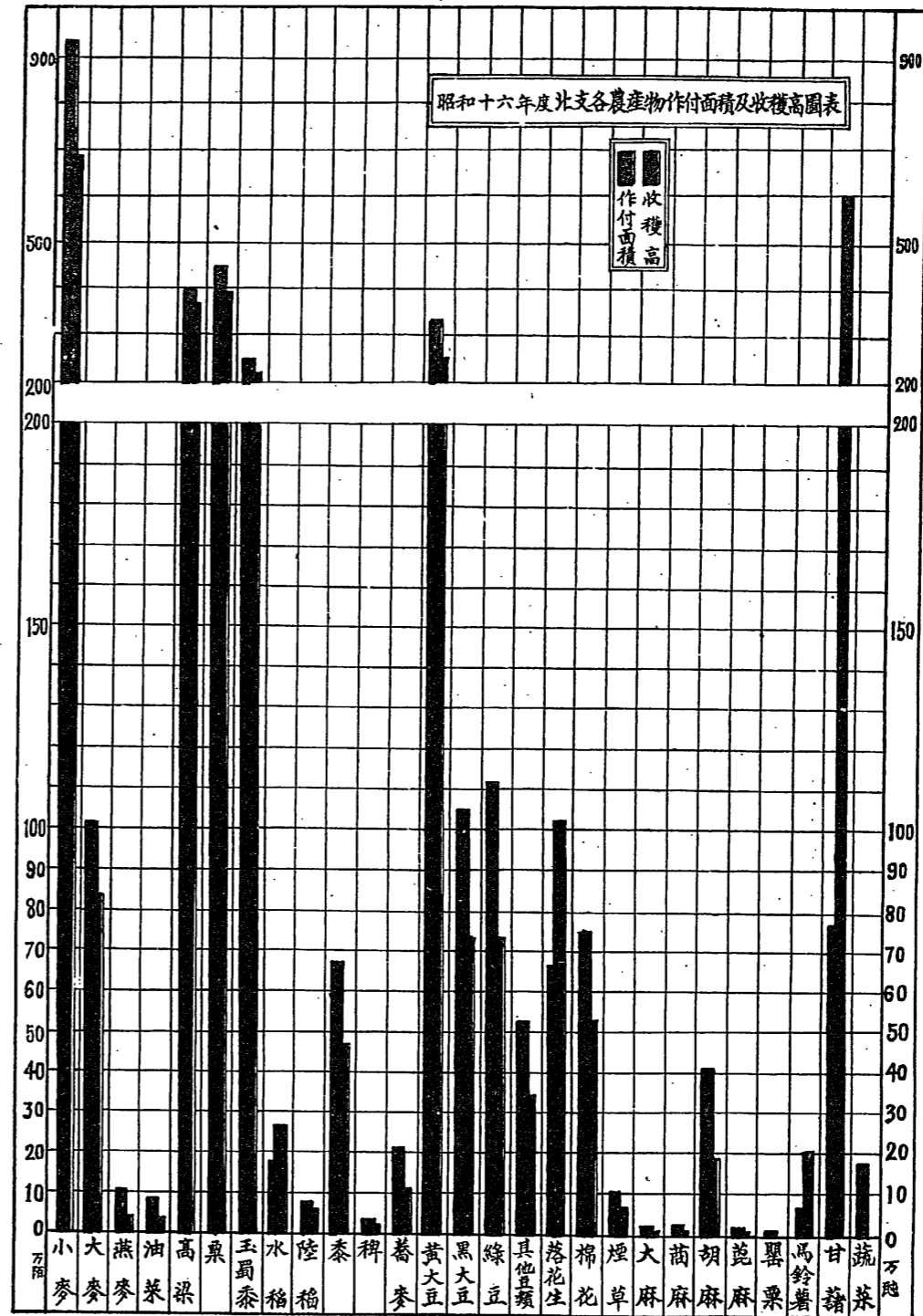
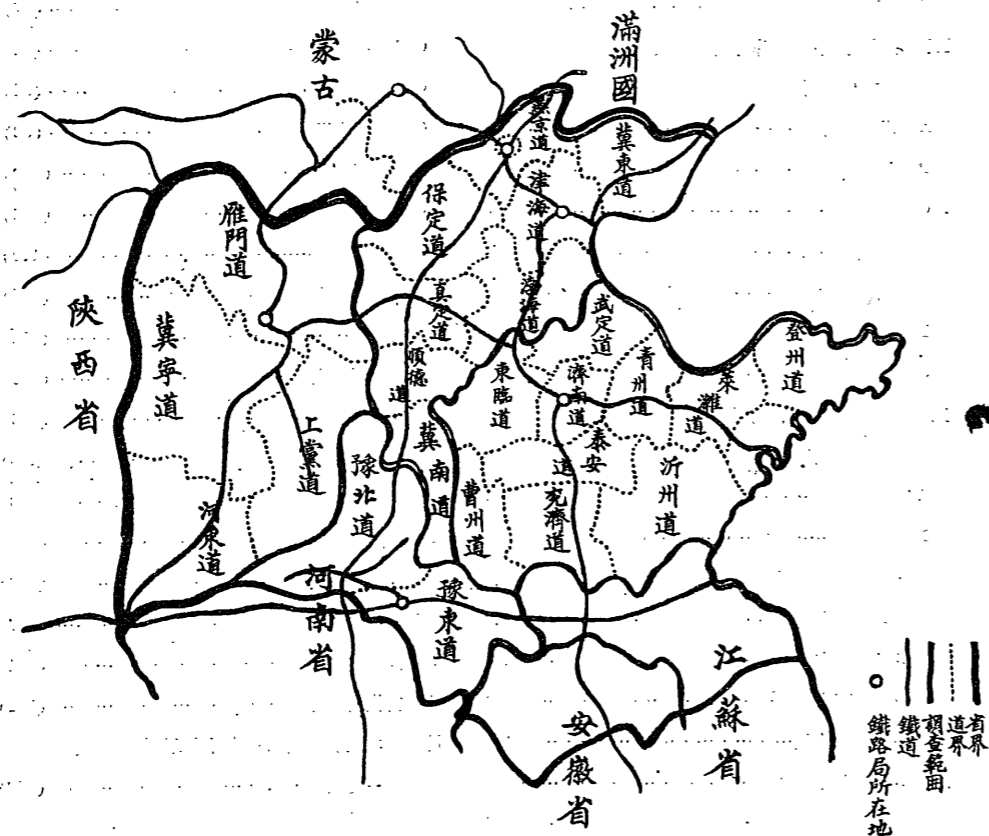
省別	道別	縣名
河北省	BA 北京特別市	
	BB 冀東道	1臨榆 2撫寧 3昌黎 4盧龍 5樂亭 6灤縣 7遷安 8遵化 9豐潤 10興隆 11玉田
	BC 津海道	1寶坻 2寧河 3武清 4天津 5安次 6永清 7靜海 8霸縣 9文安 10大城 11新鎮 12青縣
	BD 燕京道	1密雲 2平谷 3懷柔 4薊縣 5三河 6順義 7昌平 8香河 9通縣 10大興 11良鄉 12宛平
	BE 保定道	1涿水 2新城 3定興 4易縣 5雄縣 6容城 7徐水 8安新 9清苑 10滿城 11完縣 12高陽 13蠡縣 14博野 15望都 16唐縣 17阜平 18安國 19定興 20新樂 21曲陽 22行唐
	BF 真定道	1饒陽 2安平 3深澤 4無極 5藁城 6正定 7獲嘉 8武強 9深縣 10東鹿 11晉縣 12灤城 13獲鹿 14平山 15藁縣 16新河 17寧晉 18趙縣 19元氏 20井陘 21高邑 22贊皇 23石門
	BG 渤海道	1新海 2鹽山 3滄縣 4任邱 5河間 6饒寧 7獻縣 8慶雲 9南皮 10交河 11東光 12阜城 13武邑 14景縣 15衡水 16故城 17滄州 18吳橋 19寧津
	BH 順德道	1南宮 2柏鄉 3臨城 4清河 5成縣 6廣宗 7鉅鹿 8隆平 9堯山 10內邱 11任縣 12順德 13平鄉 14南和 15沙河
	BK 冀南道	1雞澤 2曲周 3永年 4邯鄲 5肥鄉 6廣平 7成安 8磁縣 9大名 10清豐 11南樂 12濮陽 13東明 14長垣
	山東省	CA 青島特別市
CB 登州道		1榮成 2文登 3牟平 4福山 5蓬萊 6黃縣 7棲霞 8招遠 9海陽 10萊陽
CC 萊蕪道		1掖縣 2平度 3昌邑 4濰縣 5昌樂 6高密 7安邱
CD 青州道		1廣饒 2博興 3高苑 4桓台 5壽光 6濰淄 7益都 8崑山 9濰川 10臨朐 11博山
CE 武定道		1無棣 2樂陵 3齊化 4信陽 5利信 6濱縣 7惠民 8德平 9蒲台 10青城 11商河 12臨邑 13陵縣
CF 濟南道		1齊東 2鄒平 3章邱 4濟陽 5濟河 6歷城 7長清
CG 東臨道		1德縣 2平原 3恩縣 4武城 5禹城 6高唐 7夏津 8淮平 9清平 10博平 11臨清 12聊城 (東昌) 13堂邑 14邱縣 15館陶 16冠縣 17莘縣 18陽穀 19壽張
CH 曹州道		1朝城 2范縣 3濮城 4鄆城 5鄆城 6濮縣 7鄆野 8荷澤 9城武 10定陶 11單縣 12曹縣
CK 兗濟道		1泗水 2寧陽 3汶上 4曲阜 5鄆縣 6滋陽 7濟寧 8嘉祥 9滕縣 10金鄉 11魚台 12嶧縣
CL 泰安道		1蒙陽 2萊蕪 3新泰 4泰安 5肥城 6平陰 7東阿 8東平
CM 沂州道	1諸城 2日照 3莒縣 4沂水 5費縣 6臨沂 7郯城	
山西省	DA 雁門道	1繁峙 2代縣 3崞縣 4寧武 5神池 6偏關 7河曲 8保德 9五寨 10五台 11定襄 12忻縣 13靜樂 14崞嵐 15孟縣 16陽曲 17興縣 18平定 19昔陽 20壽陽 21榆次 22太原 23徐溝 24清原 25嵐縣
	DB 冀寧道	1大谷 2那蘇 3文水 4交城 5方山 6臨縣 7平遙 8汾陽 9離石 10中陽 11介休 12孝義 13隰石 14石樓 15霍縣 16汾西 17隰縣 18永和 19趙城 20蒲縣 21洪洞 22臨汾 23大寧 24安澤 25浮山
	DO 河東道	1襄陵 2吉縣 3鄉寧 4汾城 5翼城 6曲沃 7新絳 8稷山 9河津 10絳縣 11聞喜 12萬泉 13榮河 14垣曲 15夏縣 16安邑 17猗氏 18臨晉 19平陸 20解縣 21虞鄉 22芮城 23永濟
	DD 上黨道	1和順 2遼縣 3榆社 4武鄉 5黎城 6襄垣 7沁縣 8沁源 9屯留 10潞城 11平順 12壺關 13長治 14長子 15沁水 16高平 17陵川 18澤州 19陽城
河南省	EA 豫北道	1武安 2涉縣 3臨漳 4彰德 5林縣 6內黃 7湯陰 8滑縣 9浚縣 10淇縣 11汲縣 12輝縣 13封邱 14延津 15博愛(清化) 16新鄉 17陽武 18修武 19獲嘉 20原武 21武陟 22沁陽 23道縣 24孟縣 25濟源
	EB 豫東道	1虞城 2寧陵 3夏邑 4商邱 5明港 6考城 7睢縣 8永城 9柘城 10鹿邑 11淮陽 12太康 13蘭封 14杞縣 15陳留 16通許 17開封 18中牟
安徽省	FC 蘇省北部	1懷遠 2懷遠 3東海 4阜寧 5連水 6沭陽 7泗陽 8宿遷 9邳縣 10睢寧 11銅山 12沛縣 13豐縣 14陽山 15蕭縣 16淮陰 17淮安
	GD 徽省北部	1泗水 2五河 3靈璧 4鳳陽 5宿縣 6懷遠 7蒙城 8鳳台 9渦陽 10穎上 11毫縣 12阜陽 13太和

昭和16年度第2次北支農産物收穫高豫想調査報告

目次

頁	頁
I 總説.....(1)	BG 渤海道.....(45)
II 氣象ノ推移ト作柄.....(3)	BH 順德道.....(53)
B 河北省.....(3)	BI 冀南道.....(59)
C 山東省.....(3)	C' 山東省.....(65)
D 山西省.....(4)	CA 青島特別市.....(66)
E 河南省北部.....(4)	CB 登州道.....(68)
F 江蘇省北部.....(5)	CC 萊蕪道.....(73)
G 安徽省北部.....(6)	CD 青州道.....(77)
III 北支農産物省別作付面積及收穫高 (米突法)	CE 武定道.....(82)
A 北支合計.....(1)	CF 濟南道.....(88)
B 河北省.....(2)	CG 東臨道.....(92)
C 山東省.....(3)	CH 曹州道.....(100)
D 山西省.....(4)	CK 兗濟道.....(105)
E 河南省北部.....(5)	CL 泰安道.....(110)
F 江蘇省北部.....(6)	CM 沂州道.....(114)
G 安徽省北部.....(7)	D' 山西省.....(118)
IV 北支農産物省、道、縣別作付面積及收穫高 (在來度量衡)	DA 雁門道.....(119)
A' 北支合計.....(8)	DB 冀寧道.....(129)
B' 河北省.....(9)	DC 河東道.....(139)
BA 北京特別市.....(10)	DD 上黨道.....(148)
BB 冀東道.....(11)	E' 河南省北部.....(156)
BC 津海道.....(16)	EA 豫北道.....(157)
BD 燕京道.....(21)	EB 豫東道.....(167)
BE 保定道.....(27)	F' 江蘇省北部.....(174)
BF 真定道.....(36)	G' 安徽省北部.....(181)
	「附」 北支省、道、縣別總面積及總耕地面積 一覽表.....(187)

北支省道區劃略圖



研-0640

0443

昭和16年度第2次北支農産物收穫高豫想調査報告

I 總 說

本調査=係ル本年度全北支(蒙疆地區ヲ除ク)ノ農産物豫想收穫高ハ

冬 作 約	793 萬石 (25.4%)
夏 作 約	2,333 萬石 (74.6%)
計 約	3,126 萬石 (100.0%)

又之ヲ普通作、特作及ビ園作別ニ見レバ

普通作 約	2,405 萬石 (76.9%)
特作及園作 約	721 萬石 (23.1%)
計 約	3,126 萬石 (100.0%)

ニシテ前年ニ比スレバ

冬 作 約	7.2 萬石減 (0.9%減)
夏 作 約	161.1 萬石減 (6.5%減)
計	168.3 萬石減 (5.1%減)

又之ヲ普通作、特作及ビ園作別ニ見レバ

普通作 約	173.3 萬石減 (6.9%減)
特作及園作 約	5.0 萬石増 (0.7%増)
計	168.3 萬石減 (5.1%減)

尙更ニ第1次豫想(7月1日現在)ト比スレバ

冬 作 約	3.0 萬石減 (0.4%減)
夏 作 約	436.2 萬石減 (15.8%減)
計 約	439.2 萬石減 (12.3%減)

又之ヲ普通作、特作及ビ園作別ニ見レバ

普通作 約	454.3 萬石減 (16.5%減)
特作及園作 約	84.9 萬石減 (10.5%減)
計 約	439.2 萬石減 (12.3%減)

ト推定セラル

今各作物ニ就キ其ノ概況ヲ擧クレバ次表ノ如シ

作物名	收穫	豫想高	對比前年比率	對比平年比率	對比前同比率
小麥	萬石		%	%	%
大麥	897.7		98.1	79.7	100.0
燕麥	83.8		104.3	78.8	85.5
油菜	4.9		99.8	89.0	91.6
高粱	4.5		97.3	79.3	99.9
粟	365.5		93.8	79.2	84.4
玉蜀黍	397.5		95.9	95.9	84.1
水稻	217.1		86.4	79.8	82.8
陸稻	26.7 (玄米換算149.2萬石)		89.2	87.1	80.9
黍	5.9 (玄米換算32.7萬石)		68.6	60.2	67.3
稗	47.1		90.1	86.0	83.1
蕎麥	3.0		91.8	81.5	82.8
黃大豆	12.3		91.3	88.5	96.0
黑大豆	256.6		87.7	76.4	77.2
綠豆	74.6		86.3	76.0	79.6
其他豆類	74.3		87.9	76.8	80.5
落花生	35.0		98.5	80.1	92.9
棉花	103.0		89.5	76.4	79.3
煙草	54.1 (綠棉換算302萬擔)		137.7	50.9	95.0
大麻	7.9		93.1	77.8	87.8
苧麻	1.0		111.0	90.9	96.7
苧麻	1.9		72.7	56.9	65.1
苧麻	18.5		95.0	81.3	87.7
馬鈴薯	0.7		124.2	101.6	108.4
甘藷	30.6		104.7	96.4	92.2
合計	600.8		98.5	92.2	88.9
	3125.7		94.9	82.4	87.7

而シテ前年=比シ冬作就中其ノ大宗タル小麥=於テ減收ヲ見タルハ作付面積=於テ減少シ、又作柄(單位面積當收量)=於テモ良好ナラザリシコト=起因スルモノニシテ夏作=於テモ減少トナレルハ作付面積=於テハ前年=比シ微増セルモ(但シコノ増加ハ特作就中棉花ノ増加著シキコト=因ルモノニシテ普通作ハ却ツテ減少セリ)7月以降即チ夏作物ノ生育最盛期乃至收穫期=當リ全域ヲ通ジ有效降水減少ニシテ各地=旱害ヲ誘致シテ作況ヲ低下セルコト=因ル。

因=本年度=於ケル氣象ノ推移ト之ガ作柄=及ボシタル影響大要次ノ如シ。

1. 冬作

河北省中眞定道、順德道、冀南道等ノ南部地區及江蘇省中徐州ヲ中心トスル一帯ハ昨秋播種期以來比較的適順ナル氣象ノ推移=惠マレテ稍良好ナル作柄ヲ得タルモ其他地區ハ概ネ麥作ノ生育最盛期乃至收穫期=當リ降水不足=災ヒセラレテ減收ヲ餘儀ナクシ中河北省中冀東道、津海道、渤海道及ビ山東省中濟南道、武定道、東臨道並「野虫」ノ害ヲ被レル東臨海線一帯ノ作柄ハ特ニ不良ナリ。

2. 夏作

早播作物ハ播種期タル4-5月=於テ各地共降水不足ヲリシ爲發芽生育共ニ阻害セラレタルモ晚播作物ハ適雨ヲ得テ作柄良好ヲ迎リ、第一次調査(7月1日現在)當時=於テハ全般的=見ル作柄平年作=近ク前年=比シ大増收ヲ豫想セラレタルモ7月上旬以降8月中旬=互リ各地共降雨極メテ寡少ニシテ所謂「カラ梅雨」ノ状態ヲ現出シ旱天連続セル爲地帯=ヨリテハ旱害ヲ誘致シテ作況低下セリ、就中河北省中渤海、津海兩道、山東省中武定道、東臨道、濟南道、青州道及ビ安徽省北部ノ作柄ハ特ニ不良ナリ。

II. 氣象ノ推移ト作柄

B. 河北省

1. 冬作
昨秋播種期=當リ津海、渤海兩道ノ一部=於テハ降雨無ク播種不能=陥リタル箇所尠カラザリシモ其他地區=ハ適雨アリテ播種順調=進ミ發芽良齊ナルヲ得、爾後ノ生育モ良好ヲ迎リ、又冬期=ハ降水量普通且越冬中=於ケル凍害モ少ク、解氷期迄ノ作柄ハ稍良好ナリシモ解氷期以後=於テハ全域=互リ有效降水=惠マレズシテ特ニ4月=入りテ氣温急騰セルモ降雨殆ンド無ク、加フル=連日強風アリテ益々土壤水分ノ逸散ヲ助長スル處トナリテ全般的=生育遲滞ノ傾向アリタリ。5月=入り保定道、眞定道、順德道、冀南道等ハ小雨ヲ得テ作柄稍好轉セルモ冀東道、燕京道、津海道等=於テハ殆ンド降雨無ク而モ斯クノ如キ状態ハ引續キ6月上旬=及ビタル結果生育不振ノ儘出穂期=入りタルヲ以テ之等地區=於テハ遂ニ近年稀ナル減收ヲ來セリ。省内一圓ヲ通ズル作柄ハ平年=比シ小麥約78%大豆約85%ト推定セラル。

2. 夏作

早春以來降雨寡少ナリシ爲4月以降播種期=當リテ土壤ノ乾燥著シク高粱、早播粟、早播玉蜀黍等ハ發芽、生育共ニ阻害セラレ、就中5月中降雨皆無ノ状態=アリタル冀東、燕京、津海、渤海各道=於テハ之等早播作物=ハ播種ノ適期ヲ逸シタルモノ多シ。然レドモ6月上旬=至リ各地共降雨アリ生育好轉スト共ニ缺株ノ補植行ハレ、晚播作物ノ播種亦順調=進歩セリ。爾來適温適濕=惠マレタル爲生育不振ナリシ早播作物モ大體作況ヲ挽回シ、晚播作物モ亦良好ナル生育ヲ迎レリ。然ルニ6月下旬以後降雨寡少トナリ、7月中旬小康ヲ得タルモ7月下旬ヨリ8月上旬=互リ再び旱天連続セル爲各地共旱魃状態=陥リ、早播作物ハ旱害比較的少カリシモ晚播作物ハ登熟ヲ著シク阻害セラレタリ。尙各地=於テ高粱、粟、玉蜀黍等ノ主作物=「あはのめい」が「さ」ら病「黒穗病」等ノ發生ヲ見、被害尠カラズ。省内一圓ヲ通ズル作柄平年=比シ高粱約83%、粟約84%、玉蜀黍約76%、水稻約104%、大豆約79%、落花生約89%、棉花約95%ト推定セラル。

C. 山東省

1. 冬作

昨秋8月及9月中=於ケル降水量寡少ニシテ土壤水分ノ不足ヲ招來シ全域ヲ通ジ播種期遅延シ作付面積=モ至大ノ影響ヲ及ボセリ。發芽後適温アリ、爾後ノ生育稍良好ヲ迎レルモ冬季=於ケル降水量ハ、南部一帯ハ普通ノ狀況=アリテ生育稍良好ナリシモ北部ハ全般的=少カリシ爲解氷後ノ生育遅々トシテ進マズ、更ニ4月=入り有效降水殆ンド無ク剩レ氣温ノ急騰、強風等ノ惡條件=災ヒセラレタル爲南部地方モ作況ヲ低下シ、北部ハ極メテ不振ノ狀況=陥リ更ニ南部江蘇省境=近キ一帯=ハ「野虫」發生シテ猖獗ヲ逞クシテ作況

不良=拍車ヲ加ヘタル憾ミアリ。而シテ5月=入りテハ濟南道、武定道、東臨道等ハ依然有效降水無カリシ爲作柄近年=無キ不良トナレルモ膠濟線一帶ハ恰モ種期=當リ小雨=恵マレ南部一帶亦適雨ヲ受ケテ幾分作柄ヲ好轉セリ。省内一圓ヲ通ズル作柄ハ近年=無キ不作ト謂フベク、平年=比シ小麥約79%、大麥約85%ト推定セラル。

□. 夏作

昨秋以來早春季ヲ通ジ降雨極メテ寡ク、4月以降早播作物ノ播種期=當リ依然有效降水無ク剩ヘ急激ナル氣温ノ上昇、強風等不順ナル氣象條件ノ累積=災ヒサレ土壤著シク乾燥セル爲之等作物ノ播種=支障ヲ來シタルノミナラズ敢テ播種セルモノモ2週間乃至3週間ヲ經過シテ漸ク發芽揃=達セルヲ一般トセルガ如キ狀況=アリタリ。從テ發芽不齊ヲ免レズ幼苗ノ生育亦順調ナラズ。5月下旬=入り局部的ナルモ小雨アリ、6月=入りテハ各地共適雨=恵マレタルヲ以テ生育不振ナリシ早播作物モ一齊=作況ヲ好轉スト、=晚播作物ノ播種亦順調=進捗セリ。然ル=武定、東臨兩道ハ7月上旬ヨリ8月上旬ノ長期=互リ、其他ノ地區=於テモ7月中旬以降夏作物ノ生育最盛期乃至稔實初期=當リ降雨寡少=シテ土壤過旱=陥リタル爲各作物共生育並=成熟ヲ阻害セラレ作況著シク不良トナレリ。全般的=見ル作柄平年=比シ高粱約79%、粟約79%、玉蜀黍約79%、水稻約89%、大豆約75%、落花生約87%、棉花約87%ト推定セラル。

D 山西省

イ. 冬作

昨秋播種期=於テハ降雨屢々疎リテ土壤狀態適順ナリシ爲發芽良好、爾後ノ生育亦良好、冬季=於テハ冀寧道及雁門道ハ月上旬ヨリ中旬=互リ屢々降雨アリ、又河東道=於テモ小降雨アリタルモ上黨道=於テハ此ノ間有效降水無ク旱天連続セリ。更=5月=入りテハ各地共降雨殆ンドナク旱魃狀態ノ侵襲期=入レリ。而モ開花期=於ケル季節風強烈=シテ數回=及ビ、麥作ノ授精作用=及ボセル影響尠カラズ。尙局部的ナルモ河東道及上黨道=ハ3月中旬及4月中旬ノ再度=互リ降雪ヲ蒙リタル箇所アリ。斯ク如ク全期ヲ通ズル氣象狀態ハ稍不順ナル狀態ヲ以テ推移セルモノト謂フベク、全般的=見ル作柄平年=比シ小麥約84%、大麥約82%ト推定セラル。

□. 夏作

早播作物ハ冀寧道及雁門道=於テハ播種期=於ケル適雨=恵マレタル爲順調=播種ヲ完了シ發芽並=幼苗ノ生育狀況良好ヲ迎リ、河東道=於テハ播種期ノ雨量寡少ノ爲發芽一般=不齊ナリシモ幼苗時降雨アリテ爾後ノ生育稍好轉セリ。上黨道=於テハ此ノ間旱天連続セル爲幼苗ノ生育不振ヲ極メタリ。6月中下旬=至リ各地共降雨ヲ見、早播作物ハ一齊=作況ヲ挽回シ、晚播作物亦播種順調=進捗シ爾後ノ氣象狀態亦順調ヲ迎リタルモ8月下旬ヨリ收穫=至ル迄旱天連続セル爲成熟ヲ妨ゲラレ全般的=平年=比シ1割程度ノ減收ヲ免レザル狀態トナリ、唯一部地下水水位高キ地帯=在リテハ平年作ヲ得タリ。主要作物別=見ル作柄平年=比シ高粱約91%、粟約92%、玉蜀黍約95%、水稻約98%、大豆約95%、棉花約92%ト推定セラル。

E 河南省北部

イ. 冬作

豫東道ハ昨秋播種期=於テハ降水不足ノ爲播種遅延シタルノミナラズ幼苗ノ生育阻害セラレタルモ爾後本年解水期=至ル間=於テハ比較的順調ナル氣象ノ推移=恵マレタルヲ以テ初期ノ生育ヲ挽回シ、又豫北道ハ播種期以來此ノ間順調ナル經過ヲ迎リタルヲ以テ旺盛ナル生育ヲ迎リ3月末=於テハ全般的=平年作ヲ豫想セラレタリ。然ル=4月=入り月上旬=於テハ急激ナル氣温ノ低下アリテ地帯=ヨリテハ降雪、降雪ヲ齎ラン、更=中旬以降=於テハ逆=氣温ノ急騰アリタルモ降水之=伴ハズ、而モ屢々荒風ノ襲來アリタル爲土壤水分ノ缺乏ヲ來シ、生育、成熟共著シク阻害サレ品質收量ノ低下ヲ招來セリ。就中被害ノ大ナルハ豫北道中懷慶線及淇縣、汲縣ヲ中心トスル一帯ナリ。全般的=見ル作柄平年=比シ小麥約82%、大麥約75%ト推定セラル

□. 夏作

高粱、早播粟、棉花等ノ早播作物ハ上記ノ如キ播種當時=於ケル降水量不足ノ爲各地共一般=播種遅延シ、發芽生育共稍阻害セラレタルモ5月中旬以降適雨ヲ得テ漸次作況ヲ好轉シ、更=大豆、晚播粟、玉蜀黍等ノ晚播作物ハ播種順調=進捗シ、生育亦良好ヲ迎リ第一次調査(7月1日現在)當時=於テハ略々平年作ト豫想セラレタリ。然ル=7月ヨリ9月=至ル期間雨量僅少=シテ加之急激ナル氣温ノ上昇ハ地中水分ノ缺乏ヲ來シ生育成熟共=阻害サレ收量及品質共=低下セリ。全般的=見ル作柄平年=比シ高粱約93%、粟約89%、玉蜀黍約85%、大豆約90%、落花生約96%、棉花約90%ト推定セラル。

F 江蘇省北部

イ. 冬作

昨秋播種當時=於テハ夏季=於ケル豪雨頻來ノ後ヲ承ケテ土壤狀態比較的適濕ノ狀態=アリタルヲ以テ播種順調=進捗シ、爾後3月中旬以前=於テハ氣温比較的高ク、降水ノ分布良好且ツ土壤ノ保濕潤澤ナルヲ得テ麥作ノ生育=好影響ヲ及ボシ、當時=於テハ豊作ヲ豫想セラレタルモ3月下旬=至リ稀有ノ「野虫」ノ大發生ヲ見テ猖獗ヲ逞ウシ、其ノ被害ハ東海、隰陽、邳、宿遷ノ全縣及睢寧縣ノ一部等廣範圍=及ビ、甚シキハ全滅ノ箇所スラ生ジ、之等地方ハ初期ノ豫想ヲ真切リ作況逆轉セリ。然レドモ氣象狀態ハ其後=於テモ比較的順調=推移セルヲ以テ蟲害ヲ蒙ラザリシ地域=於テハ生育、成熟共良好ヲ迎リ概ネ平年作程度ノ作柄ヲ得タリ。全般的=見ル作柄平年=比シ小麥約82%、大麥約81%ト推定セラル。

□. 夏作

早播作物ハ播種期=當リ降水量稍寡少ノ憾ミアリタル爲發芽良齊ナラザリシモ發芽後降水ノ分布良好ナリシ爲生育概シテ順調ヲ迎リ、晚播作物亦播種順調=進捗シテ發芽良齊ヲ迎リ第一次調査當時=於テハ全般的=9分作又ハ平年作ト豫想セラレタルモ7月以降=於ケル氣象ノ推移ハ各地各様=シテ從ツテ作柄モ相當ノ相違アルヲ認ム、即チ
鹽城、東海、灌雲、隰陽縣ハ7月=豪雨アリテ水害ヲ誘致シ高稈作物ハ其ノ成熟ヲ阻害サレ、矮生作物ハ其ノ生育ヲ頓挫セシメラレ或ハ腐死スルモノヲ生ズル等滯水地ハ慘憺タル作況ヲ示現セリ、加之8-9月ハ旱天連続=因リ土壤過乾=陥リタル爲水害ヲ蒙ラザリシモノモ著シク生育、成熟不良トナリ全般的=作柄良好ナラズシテ6分作乃至7分作ナリ。

連水、阜寧、淮陰、淮安、泗陽、宿遷、邳、睢寧、蕭、銅山縣、(沛縣境ヲ除ク)7月ノ降雨期=於テ低地

帯=若干ノ水災アリタルモ全般的=見ルトキハ論ズル=足ラズ、8-9月ハ概ネ順調ナル氣象状態=恵マレ各作物共作柄良好ナリ。

沛、豊、礪山及銅山縣ノ沛縣境=近キ一帯ハ7月=僅カ=1-2回ノ降雨アリタルノミニテ8-9月ハ又旱天連続=因リ土壤過乾=陥リタル爲各作物共生育、成熟ヲ妨ゲラレ、更=7月中下旬=ハ微山湖西岸附近一帯=「飛蝗」ノ襲來ヲ見高粱、粟、豆類等ハ相當ノ被害ヲ蒙レリ。全般的=見ル作柄不良=シテ6分作乃至7分作ナリ。

以上ヲ要約セバ本省=於ケル氣象ノ推移=ハ地方=ヨリ差異多ク、耕地ノ約6割ハ9分作又ハ平年作、約4割ハ6分作又ハ7分作=シテ全省ヲ通ズル作柄ハ平年=比シ高粱約86%、粟約84%、玉蜀黍約89%、水稻約69%、大豆約82%、落花生約87%、棉花約96%ト推定セラル。

G 安徽省北部

イ. 冬作

3月以前=於テハ比較的順調ナル氣象状態=恵マレタル爲土壤ノ保濕潤澤ナルヲ得テ麥作=好影響ヲ及ボシタルモ4月ヨリ5月迄有効降水殆ド無カリシ爲酒縣、靈璧、宿縣等ノ地方ハ漸次土中水分ノ缺乏ヲ來シ旱魃ヲ誘致セリ、加之靈璧縣中部一帯=ハ「野虫」ノ被害、又同縣及宿縣ノ南部一帯=ハ降電ノ被害等アリ。從ツテ麥類ノ生育、出穂、成熟共=阻害セラレ作況逆轉セリ。全般的=見ル作柄平年=比シ小麥約77%、大麦69%ト推定セラル。

ロ. 夏作

早播作物ハ穀上ノ如キ4月ヨリ5月=互ル播種期ノ前後ヲ通ズル降雨寡少ノ氣象状態=災ヒサレ酒縣、靈璧縣、宿縣等ノ地盤高キ地帯=於テハ播種及ビ發芽=及ボシタル影響大ナルモノアリテ播種遅延シ或ハ之ヲ逸シタルモノ尠カラズ、又取テ播種シタルモノモ發芽不良不齊、幼苗ノ生育亦頗ル不振ノ結果ヲ招來セリ。然レドモ其他地區ハ地下水位高キト其ノ土壤ノ保水力強キ箇所多キヲ以テ些シタル影響ヲ蒙ラズ概ネ順調ナル生育振ヲ示セリ。斯クシテ6月中旬=至リ俄然降雨アリ。生育稍不振ノ狀況=アリタル早播作物ノ作況ヲ頗=良化スルト共=晩播作物ノ播種進捗シ其ノ發芽良齊、生育亦良好ヲ辿リ第一次調査當時=於テハ略平年作=近キ作柄ヲ示セルモ7月上旬=入り泗、五河、靈璧、宿、鳳陽、懷遠、蒙城、鳳台縣=ハ豪雨アリテ各地=滯水シ高粱、粟、玉蜀黍等ノ作物ハ成熟ヲ阻害サレ、豆類其他ノ矮生作物ハ其ノ生育ヲ頓挫センメラレ或ハ腐死スルモノヲ生ズル等滯水地區ハ慘憺ナル作況=陥レリ。加之6-9月ハ有効降水殆ド無ク旱天連続シタル爲高燥地帯ハ土壤過乾=陥リ各作物共其ノ生育並=成熟ヲ阻害セラレタリ。毫、渦陽、太和等ノ諸縣=於テハ7月上旬尠カラザル降雨アリタルモ7月中旬以來有効降水無ク、之亦旱魃状態=陥リ全作物ノ生育、成熟ヲ阻害セラレ甚シキハ枯死ノ状態=迄至リタルアリ。全般的=見ル作柄稀有ノ不良=シテ。平年=比シ高粱約76%、粟約68%、水稻約66%、陸稻約78%、黃大豆約52%ト推定セラル。

III 北支農産物省別作付面積及收穫高 (米突法)

A 北支合計 (米突法)

作物名	本年		前年		平年		作付面積		收穫高		對前年		對平年	
	作付歩合	收穫高	作付歩合	收穫高	作付歩合	收穫高	面積	收穫	面積	收穫	面積	收穫	面積	收穫
總計	133.1	31,258,948	133.8	31,922,240	133.7	32,940,101	100	100	100	100	100	100	100	100
多作合計	46.3	10,673,552	48.6	10,743,645	48.1	8,005,405	99	101	99	101	99	101	99	101
小麥	40.8	8,403,192	41.2	8,455,705	40.3	7,052,917	99	101	99	101	99	101	99	101
大麥	3.9	833,443	3.7	853,507	3.9	838,167	104	103	104	103	104	103	104	103
燕麥	0.0	2,291	0.0	2,426	0.0	3,502	94	102	91	102	93	102	93	102
豌豆及蠶豆	1.3	291,300	1.3	293,659	1.4	318,555	97	91	102	83	99	98	99	98
菜種	0.4	88,326	0.4	87,343	0.4	102,825	93	93	102	92	93	93	93	93
作合計	92.7	21,352,256	92.1	21,218,556	93.6	21,558,822	101	99	101	99	101	99	101	99
普通作小計	82.5	19,008,885	82.8	19,068,503	81.0	18,659,201	100	102	100	102	100	102	100	102
高粱	17.3	3,893,554	17.7	4,072,899	18.2	3,895,035	93	95	96	94	91	93	94	93
粟	19.6	4,501,312	19.2	4,415,200	17.0	3,919,441	102	115	94	83	98	88	81	86
玉蜀黍	10.8	2,479,573	11.0	2,523,810	10.9	2,512,829	93	93	93	93	93	93	93	93
水稻	0.8	181,193	0.8	173,569	0.7	163,853	104	107	104	107	104	107	104	107
陸稻	0.4	82,412	0.4	80,308	0.4	83,565	91	93	75	65	68	68	68	68
小麥	0.5	103,894	0.4	102,652	0.5	104,069	107	106	79	66	82	73	82	73
大麥	0.6	133,910	0.6	141,003	0.7	163,233	95	82	87	81	82	87	81	82
燕麥	0.5	123,628	0.5	125,543	0.6	127,562	98	97	102	94	100	91	100	91
黍	3.0	630,361	3.1	709,333	2.9	664,248	96	102	84	84	90	86	90	86
稗	0.2	43,493	0.2	39,733	0.2	42,891	103	101	84	81	81	81	81	81
蕎麥	0.9	211,133	1.0	220,343	0.9	134,723	99	104	96	85	91	88	91	88
黃大豆	14.7	3,339,878	14.3	3,239,081	14.2	3,271,531	103	101	85	74	88	78	88	78
黑大豆	4.6	1,054,933	4.6	1,050,408	4.7	1,052,333	97	97	85	78	85	78	85	78
綠豆	4.9	1,133,137	5.0	1,149,552	5.0	1,145,552	93	93	90	78	88	77	88	77
豌豆	0.5	115,089	0.5	108,278	0.5	77,239	106	110	86	73	82	87	82	87
蠶豆	0.1	22,225	0.1	19,369	0.1	19,977	115	112	91	81	105	91	105	91
紅豆	0.2	55,293	0.2	43,838	0.2	49,556	131	112	87	76	83	85	83	85
其他豆類	0.2	43,979	0.2	37,469	0.2	38,299	117	115	95	78	112	90	112	90
落花生	2.9	661,663	3.3	743,935	3.3	756,339	88	87	88	87	88	87	88	87
特作小計	5.9	1,368,805	5.2	1,194,368	5.7	1,922,747	114	69	114	69	114	69	114	69
棉	2.4	555,803	1.6	369,428	3.5	801,845	130	68	105	91	156	63	156	63
花	0.9	200,937	0.9	216,636	2.4	553,239	93	36	107	87	100	81	100	81
煙	0.2	51,551	0.3	61,004	0.3	60,039	83	91	89	86	88	88	88	88
草	0.2	43,127	0.2	43,980	0.2	51,081	107	97	105	91	111	91	111	91
大	0.1	18,835	0.1	17,631	0.1	19,451	107	97	105	91	111	91	111	91
商	0.2	35,873	0.2	41,435	0.2	47,378	87	76	85	78	73	87	73	87
胡	1.8	419,330	1.8	417,619	1.9	438,243	107	103	95	85	95	85	95	85
菜	0.0	7,167	0.0	6,541	0.0	8,069	110	83	103	94	121	84	121	84
苧	0.0	10,533	0.0	8,306	0.0	9,316	126	114	97	83	121	102	121	102
薯	0.1	14,301	0.0	6,643	0.0	1,011	215	1,415	—	—	—	—	—	—
園藝小計	4.2	978,826	4.2	967,724	3.9	908,744	102	108	—	—	—	—	—	—
馬鈴薯	0.2	51,517	0.2	43,307	0.2	49,566	107	104	93	93	105	93	105	93
甘藷	3.3	760,947	3.2	743,892	3.0	683,905	102	103	97	85	91	81	91	81
蔬菜	0.7	181,316	0.7	162,555	0.7	153,373	101	104	—	—	—	—	—	—

IV 北支農産物省、道、縣別作付面積及收穫高(在來度量衡)

A 北支合計

項目	本年				前年				平年				作付面積		畝當收量		收穫高	
	作付歩合	作付面積	畝收	收穫高	作付歩合	作付面積	畝收	收穫高	作付歩合	作付面積	畝收	收穫高	對前年	對前年	對前年	對前年	對前年	對前年
總計	139.1	621,234,101	62,512,896	138.8	620,218,632	63,893,122	139.7	623,668,377	75,846,934	100	100	100	100	100	100	100	100	100
多作合計	46.3	173,723,243	15,865,668	46.8	174,663,982	16,013,736	46.1	172,778,226	19,900,662	93	101	101	78	93	93	93	93	93
小麥	40.8	153,046,762	13,662,402	41.2	154,322,491	11,105,816	40.3	151,774,669	17,375,804	89	101	101	78	89	89	89	89	89
大麥	3.9	14,460,360	1,507,046	3.7	13,891,666	1,402,411	3.9	11,536,038	1,872,300	101	89	103	82	107	107	107	107	107
燕麥	0.0	31,300	3,646	0.0	28,466	3,569	0.0	56,939	6,139	91	65	108	91	102	102	102	102	102
豌豆及蠶豆	1.3	4,741,226	408,813	1.3	4,977,263	411,826	1.4	5,185,266	540,561	97	91	102	83	93	93	93	93	93
菜種	0.4	1,437,635	83,722	0.4	1,503,044	87,174	0.4	1,675,234	109,001	96	86	107	82	96	96	96	96	96
夏作合計	92.7	347,631,638	46,647,317	92.1	345,331,870	49,839,326	93.6	351,871,152	55,945,562	101	99	101	94	101	101	101	101	101
普通作小計	82.5	309,389,425	32,314,024	82.8	311,327,278	35,677,961	81.0	303,637,946	33,369,119	101	102	101	91	101	101	101	101	101
高粱	17.3	64,811,363	7,309,072	17.7	66,291,625	7,790,186	18.2	66,239,797	9,225,778	93	95	96	81	91	91	91	91	91
粟	19.6	73,312,871	7,959,636	19.2	71,861,894	8,292,757	17.0	63,762,977	8,319,421	102	115	91	83	96	96	96	96	96
玉米	10.8	40,336,438	4,342,336	11.0	41,077,697	5,025,656	10.9	43,910,335	5,411,217	93	93	83	81	86	86	86	86	86
水稻	0.8	2,918,122	314,470	0.8	2,825,024	309,910	0.7	2,718,764	313,814	101	107	85	81	89	89	89	89	89
陸稻	0.4	1,311,313	117,193	0.4	1,463,863	170,832	0.4	1,433,242	191,789	91	83	75	65	68	68	68	68	68
小麥	0.5	1,700,263	91,393	0.1	1,670,787	112,011	0.5	1,693,823	125,412	107	106	76	66	82	82	82	82	82
大麥	0.6	2,179,577	189,767	0.6	2,265,956	205,936	0.7	2,659,787	255,214	86	82	87	81	82	82	82	82	82
燕麥	0.5	2,012,180	89,619	0.5	2,013,314	83,933	0.6	2,078,215	103,124	96	97	102	91	100	100	100	100	100
黍	3.0	11,073,661	911,730	3.1	11,545,199	1,011,918	2.9	10,811,327	1,081,551	96	102	91	81	89	89	89	89	89
稗	0.2	707,902	60,917	0.2	618,763	65,217	0.2	693,093	73,501	103	101	81	81	82	82	82	82	82
蕎麥	0.9	3,436,362	246,133	1.0	3,539,393	299,418	0.9	3,309,793	278,297	88	101	96	85	91	91	91	91	91
黃大豆	14.7	56,151,519	5,131,033	14.3	53,533,193	5,813,667	11.2	53,213,456	6,716,932	103	101	85	71	88	88	88	88	88
綠大豆	4.6	17,193,225	1,481,432	4.6	17,099,501	1,750,453	4.7	17,817,182	1,992,940	100	97	85	78	85	85	85	85	85
小豆	0.5	1,873,363	141,476	0.5	1,762,351	151,471	0.5	1,699,579	163,236	105	110	86	79	82	82	82	82	82
菜豆	0.1	361,366	23,063	0.1	315,703	29,303	0.1	325,456	30,890	115	112	91	81	105	105	105	105	105
其他豆類	0.2	899,991	65,617	0.2	785,633	67,201	0.2	806,253	80,890	112	91	81	76	83	83	83	83	83
落花生	2.9	10,768,185	2,069,056	3.3	12,190,693	2,330,952	3.3	12,311,185	2,693,738	83	87	89	87	86	86	86	86	86
特作小計	5.9	22,242,914	1,705,438	5.2	19,439,616	1,451,533	8.7	32,434,014	2,916,091	114	83	118	118	118	118	118	118	118
棉	2.4	9,049,370	822,900	1.6	6,012,833	525,938	3.5	13,050,873	1,301,025	150	69	105	91	156	156	156	156	156
花	0.9	3,271,271	263,465	0.9	3,325,064	298,457	2.4	9,049,370	822,900	93	36	107	87	100	100	100	100	100
煙	0.2	891,911	86,334	0.3	992,907	97,623	0.3	977,526	110,326	89	91	89	88	88	88	88	88	88
草	0.2	799,596	71,192	0.2	797,202	71,511	0.2	830,220	82,227	100	91	99	85	89	89	89	89	89
大	0.1	309,567	19,307	0.1	297,775	17,837	0.1	318,573	21,871	107	97	105	94	111	111	111	111	111
蔴	0.2	533,878	37,919	0.2	674,408	52,048	0.2	771,122	66,502	87	76	85	76	73	73	73	73	73
胡	1.8	6,325,348	390,311	1.8	6,797,184	411,051	1.9	7,132,931	479,970	100	96	99	85	85	85	85	85	85
菜	0.0	116,617	5,493	0.0	108,464	4,581	0.0	131,336	6,569	110	83	105	91	120	120	120	120	120
粟	0.0	172,507	13,011	0.0	136,661	10,479	0.0	151,613	12,893	126	114	97	86	124	124	124	124	124
圍	0.1	232,818	0.0	0.0	0.0	0.0	0.0	16,455	215	145	100	100	100	100	100	100	100	100
蕎	4.2	15,638,619	12,627,795	4.2	15,537,976	12,781,826	3.9	14,758,192	13,689,851	102	106	100	93	93	93	93	93	93
馬	0.2	839,827	611,519	0.2	799,253	593,906	0.2	806,745	631,012	107	101	83	83	105	105	105	105	105
甘	3.3	12,385,181	12,016,277	3.2	12,155,974	12,199,821	3.0	11,373,774	13,026,803	102	103	87	85	89	89	89	89	89
蔗	0.7	2,674,408	2,645,741	0.7	2,645,741	2,645,741	0.7	2,645,741	2,645,741	101	101	101	101	101	101	101	101	101

B 河北省

項目	本年				前年				平年				作付面積		畝當收量		收穫高	
	作付歩合	作付面積	畝收	收穫高	作付歩合	作付面積	畝收	收穫高	作付歩合	作付面積	畝收	收穫高	對前年	對前年	對前年	對前年	對前年	對前年
總計	127.6	140,242,110	15,973,972	127.4	140,153,416	18,291,847	127.0	139,875,045	18,636,611	100	100	100	100	100	100	100	100	100
多作合計	31.0	34,084,036	3,031,935	31.6	34,720,674	3,665,185	29.8	32,769,199	3,671,717	98	107	107	83	83	83	83	83	83
小麥	23.8	31,661,660	2,806,581	23.7	32,705,910	3,470,151	27.7	30,468,581	3,412,262	113	101	84	78	81	81	81	81	81
大麥	1.4	1,562,101	165,918	1.0	1,051,450	129,633	1.1	1,181,469	177,551	125	143	132	87	85	129	112	112	112
燕麥	0.0	7,000	665	0.0	10,000	800	0.0	26,675	2,701	97	70	28	118	106	83	28	28	28
豌豆及蠶豆	0.3	351,016	28,118	0.3	374,274	30,111	0.4	451,518	38,412	94	78	102	94	93	93	93	93	93
菜種	0.5	433,270	29,643	0.5	579,940	35,410	0.6	629,941	41,091	85	79	97	91	84	72	72	72	72
夏作合計	86.5	106,158,074	12,943,037	86.9	105,432,742	14,615,662	87.2	106,914,655	15,164,924	101	99	101	89	89	89	89	89	89
普通作小計	85.3	93,828,181	9,670,892	86.3	94,893,124	11,207,632	82.2	90,430,333	11,322,972	99	104	104	85	85	85	85	85	85
高粱	19.8	18,437,617	1,963,250	19.3	20,091,155	2,424,133	19.1	20,982,306	2,675,971	128	92	88	83	81	73	73	73	73
粟	21.4	26,793,500	2,856,386	23.5	26,869,632	3,045,081	23.1	22,109,836	2,792,026	104	121	91	84	91	102	102	102	102
玉米	17.8	19,521,070	1,930,694	17.8	19,651,135	2,172,549	17.4	18,122,345	2,483,601	98	102	79	76	78	78	78	78	78
水稻	0.6	707,022	179,722	0.6	615,318	161,157	0.5	572,270	140,459	110	102	104	121	104	112	112	112	112
陸稻	0.3	369,888	21,001	0.4	403,053	53,636	0.3	389,972	51,813	92	100	43	41	39	41	41	41	41
小麥	0.7	789,403	37,697	0.7	798,930	65,491	0.6	622,037	62,312	93	114	58	53	58	60	60	60	60
大麥	1.3	1,402,170	113,597	1.6	1,715,362	157,842	1.6	1,734,982	181,419	82	81	83	77	68	68			

BA 河北省北京特別市

項目 作物名	本年				前年				平年			
	作付歩合	作付面積	畝收	理想收穫高	作付歩合	作付面積	畝收	理想收穫高	作付歩合	作付面積	畝收	理想收穫高
總計	122.9	712,505	市斤	86,977	119.8	695,040	市斤	93,209	123.6	716,680	市斤	97,035
多作合計	25.1	145,770	市斤	10,933	23.7	137,500	市斤	11,687	24.6	142,875	市斤	12,859
小麥	25.1	145,770	75	10,933	23.7	137,500	85	11,687	24.6	142,875	90	12,859
燕麥												
豌豆及蠶豆												
菜種												
夏作合計	97.7	566,735	市斤	76,044	96.1	557,540	市斤	81,522	98.9	573,805	市斤	84,176
普通作小計	70.1	406,724	市斤	44,827	77.1	447,210	市斤	55,746	86.5	501,936	市斤	59,931
高粱	10.1	58,745	110	6,462	9.5	55,000	132	7,260	19.7	114,200	130	14,846
粟	16.4	5,345	100	9,535	15.6	90,750	125	11,344	16.4	95,250	115	10,934
玉蜀黍	16.7	97,070	120	11,648	21.9	127,300	135	17,186	18.9	109,855	130	14,281
水稻	2.4	13,850	200	2,770	2.4	13,850	220	3,047	2.4	13,803	220	3,037
陸稻	0.9	5,353	100	535	1.5	8,800	144	1,267	1.5	8,573	144	1,235
小麥	3.2	18,310	70	1,282	2.5	14,560	82	1,194	3.3	19,050	85	1,619
大麥	2.6	14,785	80	1,184	7.6	44,000	100	4,400	7.0	40,640	95	3,861
燕麥	0.9	5,211	80	469	1.6	9,075	93	844	1.6	9,525	92	876
燕麥	0.2	1,200	95	114	0.5	2,750	120	330	0.5	2,750	120	330
燕麥	2.3	13,500	80	1,080	3.0	17,600	100	1,760	3.3	19,050	100	1,905
黃大豆	2.7	15,885	85	1,350	2.5	14,300	97	1,387	3.1	17,780	90	1,600
黑大豆	3.2	18,750	85	1,594	3.3	19,250	95	1,829	3.8	22,250	89	1,980
綠豆	1.6	8,410	80	753	1.1	6,600	90	594	1.2	6,985	85	594
小豆	1.3	7,650	80	612	1.1	6,600	90	594	1.2	6,985	85	594
菜豆	0.8	4,640	80	371	0.7	3,850	95	366	0.8	4,445	90	400
豇豆	0.4	2,330	83	193	0.7	3,850	90	347	0.8	4,445	85	378
其他豆類	0.1	530	85	45								
落花生	4.2	24,150	200	4,830	1.6	9,075	220	1,997	1.1	6,350	230	1,461
特作小計	5.5	31,604	市斤	2,329	2.3	13,530	市斤	1,256	2.1	11,979	市斤	1,270
棉(陸地棉)	2.1	11,984	80	959	1.9	11,000	100	1,100	1.6	9,226	120	1,107
花(在來棉)					0.0	200	75	15	0.1	423	60	25
煙(米園種)												
草(在來種)	0.1	630	80	50	0.1	600	65	39	0.1	500	82	31
大麻	0.0	100	60	6								
苧麻	0.2	840	65	55	0.1	500	40	20	0.1	500	40	20
胡椒	3.1	17,850	70	1,250	0.2	1,200	67	80	0.2	1,300	65	85
菜種	0.0	200	45	9								
苧麻					0.0	30	65	2	0.0	30	65	2
園藝小計	22.1	128,407	市斤	28,888	16.7	96,800	市斤	24,520	10.3	59,890	市斤	22,975
馬鈴薯	0.2	840	840	538	0.1	800	650	520	0.1	400	650	280
甘藷	4.9	28,350	1,000	28,350	3.4	20,000	1,200	24,000	3.3	18,929	1,200	22,715
蔬菜	17.1	99,217	市斤	13.1	76,000	市斤	7.0	40,561				

BA

BB 河北省冀東道

項目 作物名	本年				前年				平年			
	作付歩合	作付面積	畝收	理想收穫高	作付歩合	作付面積	畝收	理想收穫高	作付歩合	作付面積	畝收	理想收穫高
總計	116.2	18,622,970	市斤	2,040,494	116.5	18,509,601	市斤	2,764,661	113.4	18,173,907	市斤	2,740,937
多作合計	14.8	2,371,360	市斤	145,233	14.7	2,352,560	市斤	282,955	12.4	1,979,080	市斤	225,311
小麥	14.8	2,371,360	61	145,233	14.7	2,352,560	120	282,955	12.4	1,979,080	114	225,311
燕麥												
豌豆及蠶豆												
菜種												
夏作合計	101.4	16,251,610	市斤	1,895,261	100.8	16,157,041	市斤	2,481,706	101.0	16,194,847	市斤	2,515,686
普通作小計	93.3	14,958,890	市斤	1,473,533	92.8	14,876,797	市斤	1,893,593	92.2	14,775,935	市斤	2,025,129
高粱	27.0	4,330,810	105	455,948	28.8	4,617,167	137	633,305	30.9	4,965,150	142	704,889
粟	19.6	3,137,300	102	318,582	17.6	2,818,905	116	325,645	16.3	2,620,177	129	337,751
玉蜀黍	19.5	3,132,510	112	350,739	19.3	3,095,209	143	441,394	19.1	3,059,529	147	451,150
水稻	0.2	36,093	191	6,890	0.2	35,010	208	7,267	0.2	24,304	219	5,318
陸稻	2.1	332,100	51	17,012	2.4	379,950	133	50,522	2.2	345,468	140	48,423
小麥	1.8	288,727	47	13,674	1.9	309,020	86	26,592	1.6	249,316	81	22,723
大麥	1.8	286,380	67	19,898	2.3	370,139	108	39,976	1.7	269,485	115	31,007
燕麥	1.7	275,630	97	27,203	1.5	246,620	118	28,978	1.5	244,416	123	29,986
燕麥	2.0	322,387	84	27,009	1.9	288,860	110	32,767	2.0	313,552	112	35,161
燕麥	0.3	51,420	45	2,332	0.4	62,430	78	4,868	0.5	87,950	82	7,203
黃大豆	5.8	925,470	72	66,757	5.4	864,424	108	93,541	5.0	806,552	115	83,118
黑大豆	3.5	558,272	68	38,138	2.8	457,736	101	46,436	2.4	391,460	109	42,853
綠豆	1.8	267,800	68	18,164	1.6	250,929	88	22,087	1.7	265,134	95	25,221
小豆	1.1	176,860	60	10,587	1.0	167,390	83	13,915	1.0	160,477	89	14,319
菜豆	0.0	7,340	68	490	0.1	15,294	70	1,075	0.1	15,100	77	1,156
豇豆	0.2	34,510	67	2,297	0.2	33,540	73	2,452	0.2	33,727	83	2,813
其他豆類	0.4	62,831	51	3,226	0.4	57,070	84	4,791	0.4	60,200	86	5,169
落花生	4.5	722,150	131	94,587	5.0	797,004	148	117,981	5.4	872,938	191	166,759
特作小計	3.9	614,909	市斤	50,804	3.9	620,113	市斤	49,612	5.6	903,235	市斤	78,437
棉(陸地棉)	2.1	333,194	99	33,133	2.2	358,324	89	31,889	3.4	548,914	94	51,838
花(在來棉)	0.3	50,585	82	4,139	0.4	58,560	82	4,777	1.0	153,507	88	13,445
煙(米園種)	0.0	200	86	17	0.0	200	110	22	0.0	150	110	17
草(在來種)	0.1	20,116	91	1,825	0.1	21,530	94	2,022	0.1	21,956	97	2,127
大麻	0.1	18,920	53	1,002	0.1	13,860	48	671	0.1	13,730	50	684
苧麻	0.3	37,635	63	2,357	0.3	42,480	64	2,734	0.3	41,374	69	2,866
胡椒	0.9	142,786	58	8,244	0.8	123,870	59	7,314	0.8	122,493	60	7,387
菜種												
苧麻	0.0	1,381	63	87	0.0	1,289	64	83	0.0	1,111	66	73
園藝小計	4.2	678,011	市斤	370,924	4.1	660,131	市斤	538,501	3.2	515,677	市斤	412,120
馬鈴薯	0.1	7,400	490	3,626	0.1	9,090	770	7,001	0.1	9,830	788	7,748
甘藷	3.1	501,511	732	367,298	3.2	513,810	1,034	531,500	2.4	379,949	1,064	404,372
蔬菜	1.1	169,100	市斤	0.8	137,231	市斤	0.8	125,898				

BB

研-0640

0452

BB 河北省冀東道 (縣別共ノ1)

項目 作物名	1 臨 榆				2 撫 寧				3 昌 黎			
	作付 歩合	作付面積	畝收	豫想收穫高	作付 歩合	作付面積	畝收	豫想收穫高	作付 歩合	作付面積	畝收	豫想收穫高
總計	108.6	708,211	—	87,299	104.2	917,674	—	114,313	120.8	2,147,359	—	243,800
多作合計	—	—	—	—	2.4	21,000	—	1,260	18.0	319,860	—	15,353
小麥	—	—	—	—	2.4	21,000	60	1,260	18.0	319,860	48	15,353
燕麥	—	—	—	—	—	—	—	—	—	—	—	—
豌豆及蠶豆	—	—	—	—	—	—	—	—	—	—	—	—
菜種	—	—	—	—	—	—	—	—	—	—	—	—
夏作合計	108.6	708,211	—	87,299	101.8	896,674	—	113,053	102.8	1,827,499	—	228,447
普通作小計	103.5	674,907	—	76,715	96.2	847,302	—	90,327	94.9	1,688,760	—	172,408
高粱	36.6	238,500	120	28,620	40.9	360,000	120	43,200	27.3	488,000	112	54,432
粟	26.8	175,000	100	17,500	30.9	272,000	100	27,200	20.9	372,000	108	40,176
玉蜀黍	23.2	151,000	123	18,573	11.5	102,000	105	10,710	20.3	370,000	117	43,280
水稻	—	—	—	—	0.1	800	160	128	0.3	4,490	190	853
陸稻	1.2	7,600	46	350	2.7	24,100	65	1,567	2.0	36,000	54	1,944
小麥	—	—	—	—	0.1	860	48	86	3.9	68,600	40	2,744
大麥	—	—	—	—	0.1	1,000	66	66	1.9	33,140	50	1,657
燕麥	—	—	—	—	—	—	—	—	—	—	—	—
黍	1.3	8,800	100	880	0.7	6,400	94	602	0.5	9,420	105	989
稗	0.1	700	85	60	0.9	3,000	75	600	2.9	51,000	80	4,080
蕎麥	—	—	—	—	—	240	30	7	0.1	1,300	46	60
黃大豆	3.8	24,600	87	2,140	4.4	39,200	75	2,840	7.4	131,300	83	10,898
黑大豆	1.4	9,400	82	771	1.1	9,542	65	620	0.7	11,600	70	812
綠豆	0.6	4,000	75	300	0.5	4,400	56	246	1.2	22,000	65	1,430
小豆	0.6	4,000	63	252	0.5	3,900	49	191	1.9	34,200	60	2,052
菜豆	—	—	—	—	—	—	—	—	—	500	45	23
豇豆	0.1	460	72	33	—	200	65	13	—	310	70	22
其他豆類	0.3	2,000	50	100	0.1	360	50	18	—	300	40	12
落花生	7.5	49,000	146	7,154	1.6	14,200	153	2,173	3.1	54,600	127	6,934
特作小計	0.5	3,503	—	115	2.1	18,742	—	1,114	1.1	19,479	—	1,314
棉(陸地棉)	0.1	754	79	60	1.3	12,100	78	944	0.6	11,000	80	880
花(在來棉)	0.1	385	70	27	0.2	1,700	72	122	0.3	4,200	70	294
煙(米國種)	—	—	—	—	—	—	—	—	—	200	86	17
草(在來種)	—	140	80	11	—	110	80	9	—	296	80	24
大麻	—	20	40	1	—	—	—	—	—	—	—	—
苘麻	—	25	50	1	—	200	60	12	—	620	50	31
胡麻	—	300	49	15	0.1	450	60	27	—	600	45	27
菜種	—	—	—	—	—	—	—	—	0.1	720	57	41
薯蓣	0.3	1,879	—	—	0.5	4,182	—	—	0.1	1,843	—	—
園藝小計	4.6	29,801	—	10,469	3.5	30,630	—	21,612	6.8	121,260	—	64,725
馬鈴薯	0.1	550	380	209	—	30	400	12	—	260	480	125
甘藷	3.9	25,651	400	10,260	3.1	27,000	800	21,800	5.1	91,000	600	54,600
蔬菜	0.8	3,600	—	—	0.4	3,600	—	—	1.7	30,000	—	—

BB 1-3

(12)

BB 河北省冀東道 (縣別共ノ2)

項目 作物名	4 盧 龍				5 樂 亭				6 灤 縣			
	作付 歩合	作付面積	畝收	豫想收穫高	作付 歩合	作付面積	畝收	豫想收穫高	作付 歩合	作付面積	畝收	豫想收穫高
總計	106.3	773,156	—	90,290	116.5	1,606,827	—	180,969	111.6	4,239,503	—	436,540
多作合計	7.0	51,000	—	4,080	18.1	250,000	—	17,500	12.2	464,260	—	27,856
小麥	7.0	51,000	80	4,080	18.1	250,000	70	17,500	12.2	464,260	80	27,856
燕麥	—	—	—	—	—	—	—	—	—	—	—	—
豌豆及蠶豆	—	—	—	—	—	—	—	—	—	—	—	—
菜種	—	—	—	—	—	—	—	—	—	—	—	—
夏作合計	99.3	722,156	—	86,210	98.4	1,356,827	—	163,469	99.4	3,775,243	—	408,684
普通作小計	91.6	665,670	—	84,871	93.5	1,289,500	—	138,021	91.3	3,466,080	—	316,828
高粱	27.9	202,410	100	20,241	30.5	420,000	118	49,560	27.9	1,060,400	80	95,436
粟	23.1	168,200	96	16,147	22.6	312,000	100	31,200	10.5	399,600	81	36,364
玉蜀黍	12.3	89,000	104	9,258	24.8	342,000	120	41,040	18.7	710,600	105	74,613
水稻	0.4	3,100	170	527	—	—	—	—	0.2	5,600	175	980
陸稻	2.9	21,000	60	1,260	0.1	1,300	80	104	1.9	71,500	60	4,280
小麥	—	—	—	—	0.2	2,900	48	139	—	—	—	—
大麥	0.6	3,960	80	317	2.1	29,400	70	2,058	3.7	141,000	70	9,870
燕麥	—	—	—	—	—	—	—	—	—	—	—	—
黍	0.5	3,940	85	335	2.5	35,000	90	3,150	2.0	76,800	86	6,605
稗	0.1	800	70	56	1.3	18,000	68	1,224	4.1	156,400	86	13,450
蕎麥	0.4	2,800	50	140	0.2	2,600	60	156	0.4	14,000	40	560
黃大豆	2.3	17,000	70	1,190	1.8	24,600	75	1,845	7.1	268,000	72	18,296
黑大豆	3.1	22,700	68	1,544	3.4	46,800	75	3,510	5.1	192,400	70	13,468
綠豆	4.1	29,800	60	1,788	0.6	7,600	70	532	1.3	85,100	69	5,872
小豆	0.1	760	60	46	2.0	28,000	60	1,680	1.2	46,000	58	2,668
菜豆	—	—	—	—	—	—	—	—	—	980	70	69
豇豆	—	—	—	—	—	—	—	—	—	1,300	66	86
其他豆類	—	—	—	—	0.8	11,000	45	495	—	1,400	72	101
落花生	13.8	100,200	120	12,024	0.6	8,300	160	1,328	6.2	235,000	140	32,900
特作小計	3.0	22,085	—	1,459	2.8	38,227	—	2,810	4.6	174,603	—	13,376
棉(陸地棉)	1.6	12,000	72	864	1.9	26,000	80	2,080	2.0	76,000	94	7,144
花(在來棉)	0.5	4,000	68	272	0.4	4,600	70	322	0.3	9,600	90	864
煙(米國種)	—	—	—	—	—	—	—	—	—	—	—	—
草(在來種)	0.1	580	33	48	—	300	96	29	—	1,200	100	120
大麻	—	—	—	—	0.1	1,200	50	60	0.1	4,600	60	276
苘麻	0.1	500	50	25	—	300	57	17	—	1,400	64	90
胡麻	0.7	4,800	52	250	0.4	5,800	52	302	2.2	81,340	60	4,880
菜種	—	—	—	—	—	—	—	—	—	—	—	—
薯蓣	—	—	—	—	—	—	—	—	—	31	70	2
園藝小計	4.7	34,400	—	19,890	2.1	29,100	—	22,638	3.5	134,560	—	78,680
馬鈴薯	—	—	—	—	—	—	—	—	—	560	500	280
甘藷	3.9	28,400	700	19,880	1.7	23,100	980	22,638	2.6	98,000	800	78,400
蔬菜	0.8	6,000	—	—	0.4	6,000	—	—	0.9	36,000	—	—

(13)

BB 4-6

研-0640

0453

BB 河北省冀東道 (縣別共 3)

項目 作物名	7 遼 安				8 遼 化				9 豐 潤			
	作付 歩合	作付面積	畝收	豫想收穫高	作付 歩合	作付面積	畝收	豫想收穫高	作付 歩合	作付面積	畝收	豫想收穫高
總計	103.0	1,392,078		157,040	111.7	1,409,673		164,788	132.2	3,975,040		419,688
多作合計	3.2	43,240		2,594	7.0	89,000		5,340	30.6	920,000		59,800
小麥	3.2	43,240	60	2,594	7.0	89,000	60	5,340	30.6	920,000	65	59,800
燕麥												
豌豆及蠶豆												
粟												
夏作合計	99.8	1,348,838		154,446	104.7	1,320,673		159,448	101.6	3,055,040		359,888
普通作小計	91.9	1,242,240		123,420	98.0	1,236,240		121,067	90.2	2,713,351		273,201
高粱	26.4	356,600	104	37,086	21.6	272,700	110	28,897	20.3	608,000	108	65,772
粟	31.8	430,100	102	43,870	22.2	280,000	107	28,860	17.8	534,000	110	58,740
玉蜀黍	8.3	112,210	110	12,343	25.0	315,400	118	36,586	28.1	698,000	115	80,040
水稻	0.2	2,480	180	448	0.3	3,500	176	616	0.4	13,613	214	2,913
陸稻	2.4	32,320	50	1,616	2.3	29,000	48	1,392	1.7	49,800	40	1,992
小麥					6.2	82,000	51	4,182	2.4	71,240	50	3,562
大麥	0.1	960	60	58	0.3	3,800	68	258	2.1	82,700	70	4,388
燕麥												
黍	1.4	18,780	108	1,992	1.2	14,900	102	1,520	3.3	98,280	110	10,800
稗	0.4	5,400	60	324	0.1	1,260	70	88	2.4	73,427	88	6,535
蕎麥	0.1	1,300	50	65	0.7	8,900	40	358	0.7	20,000	49	980
黃大豆	5.2	68,870	66	4,611	5.0	63,100	62	3,912	8.2	186,000	70	13,020
黑大豆	4.3	58,470	65	3,801	7.0	88,340	61	5,389	2.6	78,420	70	5,488
綠大豆	0.6	8,340	65	500	0.6	8,120	60	487	3.0	88,740	72	6,461
小豆	0.1	2,100	58	122	0.2	3,100	60	186	1.2	36,000	63	2,268
菜豆									0.2	5,860	68	398
豇豆	0.6	8,240	68	560	0.2	2,300	64	147	0.6	19,600	66	1,294
其他豆類	0.2	2,600	50	130	1.6	19,820	52	1,031	0.2	7,271	60	436
落花生	9.8	132,450	120	15,894	3.2	40,000	124	4,960	2.1	62,400	130	8,112
特作小計	4.5	60,598		4,426	1.6	20,273		1,361	7.0	209,689		21,287
棉(陸地棉)	1.4	18,840	86	1,620	0.5	6,100	80	488	5.0	149,000	115	17,135
花(在來棉)	0.9	11,900	74	881	0.1	1,200	70	84	0.4	11,800	100	1,180
煙(米國種)												
草(在來種)	0.4	5,200	90	468	0.2	2,400	100	240	0.2	4,980	88	438
大麻	0.5	6,800	51	347		600	55	33	0.1	2,300	50	115
苧麻	0.9	12,100	68	823	0.1	850	70	60	0.6	19,640	80	1,178
胡麻	0.4	5,400	50	270	0.7	3,834	50	442	0.7	20,362	60	1,228
菜種												
苧		250	67	17		200	72	14		180	70	13
器		108				89				1,327		
園藝小計	3.4	46,000		26,600	5.1	64,160		37,020	4.4	132,000		65,400
馬鈴薯									0.2	6,000	500	3,000
甘藷	2.8	38,000	700	26,600	3.9	49,380	750	37,020	2.6	78,000	800	62,400
蔬菜	0.6	8,000			1.2	14,800			1.6	48,000		

BB 7-9

(14)

BB 河北省冀東道 (縣別共 4)

項目 作物名	10 興 隆				11 玉 田			
	作付 歩合	作付面積	畝收	豫想收穫高	作付 歩合	作付面積	畝收	豫想收穫高
總計	108.8	155,650		16,033	122.2	1,297,800		129,734
多作合計	9.1	13,000		650	19.0	200,000		10,800
小麥	9.1	13,000	50	650	19.0	200,000	54	10,800
燕麥								
豌豆及蠶豆								
粟								
夏作合計	99.7	142,650		15,383	103.2	1,097,800		118,934
普通作小計	92.7	132,640		11,681	95.3	1,004,000		86,194
高粱	23.2	33,200	90	2,988	27.7	292,000	98	28,616
粟	24.8	35,400	88	3,115	15.1	159,000	90	14,310
玉蜀黍	33.2	47,500	97	4,608	18.7	196,800	100	18,680
水稻					0.2	2,500	170	425
陸稻	0.3	480	40	19	5.6	59,000	40	2,478
小麥	2.1	3,000	40	120	5.7	60,000	48	2,880
大麥	0.4	600	60	36	1.9	18,800	60	1,188
燕麥								
黍	0.2	300	100	30	0.3	3,200	100	320
稗					0.7	7,400	80	582
蕎麥	0.2	280	30	8				
黃大豆	2.5	3,600	63	227	8.3	98,200	68	6,678
黑大豆	2.3	3,300	60	198	3.6	37,300	68	2,536
綠大豆	1.7	2,400	55	132	0.6	6,400	65	416
小豆	0.4	600	50	30	1.7	18,200	60	1,092
菜豆								
豇豆	0.6	900	65	59	0.1	1,200	69	83
其他豆類	0.1	30	40	3	1.7	18,000	50	900
落花生	0.7	1,000	108	108	2.4	25,000	120	3,000
特作小計	2.2	3,110		202	4.2	44,600		3,340
棉(陸地棉)	0.3	400	70	28	2.0	21,000	80	1,880
花(在來棉)	0.1	200	65	13	0.1	1,000	80	80
煙(米國種)								
草(在來種)	0.5	710	85	60	0.4	4,200	80	378
大麻					0.3	3,400	50	170
苧麻					0.2	2,000	60	120
胡麻	1.3	1,800	56	101	1.2	13,000	54	702
菜種								
苧								
器								
園藝小計	4.8	6,900		3,500	4.7	49,200		30,400
馬鈴薯								
甘藷	3.5	5,000	700	3,500	3.6	38,000	800	30,400
蔬菜	1.3	1,900			1.1	11,200		

(15)

BB 10-11

研-0640

0454

BC 河北省津海道

項目 作物名	本年				前年				平年			
	作付歩合	作付面積	畝收	豫想收穫高	作付歩合	作付面積	畝收	豫想收穫高	作付歩合	作付面積	畝收	豫想收穫高
總計	113.7	12,767,179	—	1,161,131	118.3	13,283,734	—	1,837,593	120.6	13,553,968	—	1,903,226
多作合計	16.6	1,858,593	—	120,256	23.7	2,658,366	—	314,662	21.4	2,403,260	—	281,126
小麥	16.6	1,858,593	65	120,256	23.7	2,658,366	118	314,662	21.4	2,403,260	117	281,126
大麥	—	—	—	—	—	—	—	—	—	—	—	—
燕麥	—	—	—	—	—	—	—	—	—	—	—	—
豌豆及蠶豆	—	—	—	—	—	—	—	—	—	—	—	—
菜種	—	—	—	—	—	—	—	—	—	—	—	—
夏作合計	97.1	10,908,586	—	1,040,875	94.6	10,625,368	—	1,522,931	99.2	11,150,708	—	1,622,099
普通作小計	84.7	9,516,625	—	738,243	83.6	9,394,055	—	1,192,548	86.4	9,711,028	—	1,301,242
高粱	18.8	2,107,756	71	149,418	22.5	2,525,827	126	317,138	25.5	2,856,636	135	381,789
粟	14.2	1,598,523	82	130,554	11.5	1,292,275	121	155,928	10.1	1,135,653	132	149,554
玉米	15.0	1,683,085	66	110,523	17.2	1,931,964	135	260,859	18.4	2,070,530	143	286,945
水稻	4.4	484,603	284	140,304	3.9	433,622	282	122,172	3.3	372,810	277	103,242
水陸稻	—	3,500	55	193	0.0	3,500	138	483	0.0	1,860	142	264
小麥	3.0	340,980	40	13,456	2.8	311,554	86	26,889	2.2	248,160	88	21,912
大麥	2.0	221,553	48	10,739	2.7	306,488	103	31,578	2.6	290,271	105	30,480
燕麥	4.9	545,656	87	36,400	4.2	467,035	103	48,026	4.3	482,090	112	53,771
黍	0.8	85,620	63	5,356	0.4	49,020	98	4,798	0.5	56,940	106	6,014
蕎麥	1.8	202,165	57	11,909	1.3	150,170	77	11,508	1.6	177,755	83	14,690
黃大豆	5.9	669,413	56	37,666	4.4	498,543	113	56,508	4.0	449,940	120	53,889
黑大豆	6.2	694,290	50	34,833	5.6	623,267	102	63,300	6.3	704,284	110	77,714
綠豆	4.0	451,300	45	20,473	3.7	413,600	97	40,284	4.1	463,031	103	47,543
小豆	1.2	140,680	38	5,303	1.1	122,080	91	11,103	1.0	107,630	98	10,590
菜豆	0.1	12,200	30	369	0.0	4,200	82	343	0.0	3,850	94	363
豇豆	0.1	12,390	47	581	0.0	4,610	89	409	0.0	4,200	95	401
其他豆類	0.5	50,805	40	2,053	0.6	69,900	87	6,050	0.6	72,038	92	6,617
落花生	1.8	202,086	131	26,413	1.7	186,400	189	35,172	1.9	213,550	199	42,464
特作小計	6.3	707,067	—	33,803	5.6	629,818	—	50,717	7.8	880,415	—	74,944
棉	2.6	280,060	61	17,602	2.3	262,535	95	24,921	3.0	335,972	100	33,715
花	0.5	58,010	49	2,844	0.4	48,048	82	3,941	1.3	148,830	90	13,368
煙	0.1	9,225	79	733	0.1	6,900	120	827	0.1	6,800	117	792
草	0.1	7,847	53	418	0.1	6,685	95	635	0.1	10,533	104	1,093
大麻	—	1,136	42	48	—	—	—	—	—	—	—	—
苧麻	1.4	159,182	44	7,000	1.3	147,015	72	10,644	1.7	189,000	74	14,051
苧麻	1.5	173,987	28	4,901	1.3	150,235	61	9,186	1.5	172,750	63	10,809
苧麻	—	2,400	24	57	0.0	3,700	52	180	0.1	10,600	58	616
苧麻	0.1	4,820	42	200	0.0	4,700	79	373	0.1	5,930	84	500
薯蓣	—	400	—	—	—	—	—	—	—	—	—	—
園藝小計	6.1	684,894	—	270,829	5.4	601,495	—	279,666	5.0	559,265	—	245,913
馬鈴薯	0.2	24,984	580	14,498	0.1	8,000	728	5,823	0.1	8,180	746	6,101
甘藷	2.9	318,800	804	256,331	2.4	270,750	1,011	273,843	2.1	231,105	1,038	239,812
蔬菜	3.0	341,100	—	—	2.9	322,745	—	—	2.8	319,980	—	—

BC 河北省津海道 (縣別其ノ1)

項目 作物名	1 寶 坻				2 寧 河				3 武 清			
	作付歩合	作付面積	畝收	豫想收穫高	作付歩合	作付面積	畝收	豫想收穫高	作付歩合	作付面積	畝收	豫想收穫高
總計	116.6	1,792,920	—	164,195	116.0	723,785	—	90,371	106.6	1,490,803	—	142,769
多作合計	20.5	315,000	—	20,790	12.0	75,000	—	4,050	15.4	215,000	—	15,910
小麥	20.5	315,000	66	20,790	12.0	75,000	54	4,050	15.4	215,000	74	15,910
大麥	—	—	—	—	—	—	—	—	—	—	—	—
燕麥	—	—	—	—	—	—	—	—	—	—	—	—
豌豆及蠶豆	—	—	—	—	—	—	—	—	—	—	—	—
菜種	—	—	—	—	—	—	—	—	—	—	—	—
夏作合計	96.1	1,477,920	—	143,405	104.0	648,785	—	86,321	91.2	1,275,803	—	126,669
普通作小計	85.6	1,316,170	—	105,504	89.0	555,235	—	63,783	77.2	1,079,561	—	88,671
高粱	27.0	415,130	85	35,286	32.8	204,760	90	18,428	12.7	178,100	90	16,028
粟	10.7	165,110	80	14,860	13.3	83,000	96	7,968	16.1	225,000	92	20,700
玉米	9.6	148,210	92	13,635	9.1	57,000	93	5,301	20.4	285,000	93	26,505
水稻	4.2	65,000	172	11,180	13.7	85,515	272	23,260	—	—	—	—
水陸稻	—	—	—	—	0.6	3,500	55	193	—	—	—	—
小麥	6.5	100,110	39	3,904	3.4	21,000	40	840	1.8	25,440	32	314
大麥	4.5	68,600	46	3,156	0.6	4,000	50	200	2.1	29,621	39	1,155
燕麥	—	—	—	—	—	—	—	—	—	—	—	—
黍	2.0	31,080	80	2,486	4.1	25,600	84	2,150	2.4	32,900	81	2,665
蕎麥	0.7	10,750	70	753	2.4	15,100	70	1,057	1.5	21,000	59	1,239
黃大豆	5.9	90,000	62	5,580	—	—	—	—	—	—	—	—
黑大豆	3.1	46,780	65	3,041	3.4	21,000	63	1,323	3.2	45,000	65	2,925
綠豆	8.2	125,500	63	7,907	2.7	16,500	64	1,056	11.0	153,700	57	8,761
小豆	2.8	43,200	64	2,765	0.9	5,800	64	371	1.6	23,000	62	1,426
菜豆	—	—	—	—	0.6	3,750	60	225	1.6	21,800	52	1,134
豇豆	—	—	—	—	—	—	—	—	0.1	1,200	48	59
其他豆類	—	—	—	—	—	—	—	—	0.1	1,600	51	82
落花生	0.4	6,700	142	951	1.4	8,710	162	1,411	2.6	36,200	148	5,177
特作小計	4.4	67,750	—	3,013	8.2	51,250	—	2,216	10.3	143,728	—	8,632
棉	1.8	27,500	44	1,210	4.2	26,100	47	1,227	6.1	85,000	71	6,035
花	0.2	3,700	41	152	2.3	14,050	44	618	0.5	7,500	55	413
煙	—	—	—	—	—	—	—	—	—	—	—	—
草	—	—	—	—	—	—	—	—	—	—	—	—
大麻	—	—	—	—	—	—	—	—	0.1	1,136	42	48
苧麻	1.9	28,750	49	1,409	0.3	2,100	44	92	2.1	30,000	47	1,410
苧麻	0.5	7,800	31	242	1.4	9,000	31	279	1.3	17,900	29	519
苧麻	—	—	—	—	—	—	—	—	—	—	—	—
薯蓣	—	—	—	—	—	—	—	—	0.2	2,100	48	101
園藝小計	6.1	94,000	—	34,888	6.8	42,300	—	20,322	3.7	52,514	—	29,655
馬鈴薯	—	—	—	—	0.2	1,500	540	810	0.7	8,114	548	4,984
甘藷	3.2	49,000	712	34,888	3.9	24,000	813	19,512	1.9	27,100	910	24,861
蔬菜	2.9	45,000	—	—	2.7	16,800	—	—	1.1	16,300	—	—

研-0640

0455

BC 河北省津海道 (縣別其ノ2)

項目 作物名	4 天				5 安				6 永				清			
	作付 歩合	作付面積 畝	畝收 市斤	豫想收穫高 千市斤	作付 歩合	作付面積 畝	畝收 市斤	豫想收穫高 千市斤	作付 歩合	作付面積 畝	畝收 市斤	豫想收穫高 千市斤	作付 歩合	作付面積 畝	畝收 市斤	豫想收穫高 千市斤
總計	106.2	1,276,314	155,588	125.1	1,024,634	124,957	113.1	765,312	77,792							
多作合計	13.2	158,700	9,839	23.0	188,035	13,162	15.3	103,850	6,012							
小麥	13.2	158,700	62	9,838	23.0	188,035	70	13,162	15.3	103,650	58	6,012				
燕麥																
豌豆及蠶豆																
菜種																
夏作合計	93.0	1,117,614	145,749	102.1	836,599	111,795	97.8	662,262	71,780							
普通作小計	67.7	813,214	128,166	78.8	646,322	50,563	89.0	602,530	38,701							
高粱	13.7	165,200	64	10,573	9.2	75,566	87	6,574	2.12	143,650	56	8,044				
粟	3.8	45,500	71	3,231	14.8	121,240	84	10,184	14.5	98,400	74	7,282				
玉蜀黍	6.7	80,700	65	5,246	16.1	131,655	84	11,059	23.2	157,000	59	9,263				
水稻	23.9	287,000	336	96,432												
陸稻																
小麥	4.1	50,000	56	2,800												
大麥	1.6	19,074	58	1,106	1.7	14,210	42	597	1.6	11,000	48	528				
燕麥	2.6	31,200	69	2,153	6.8	56,040	71	3,979	5.3	35,700	60	2,142				
稗	0.5	5,400	53	286				0.1	980	58	57					
蕎麥	0.7	8,320	51	424				2.6	17,320	54	935					
黃大豆	3.9	46,320	50	2,316	14.5	118,500	62	7,347	7.1	48,000	59	2,832				
黑大豆	2.9	34,500	48	1,656	3.8	31,100	57	1,773	2.0	13,400	50	670				
綠大豆	2.5	30,000	44	1,320	2.2	18,200	58	1,056	2.6	17,800	48	854				
小豆				1.9	15,870	53	841	1.7	11,360	43	481					
菜豆																
豇豆				1.0	7,810	48	375	0.1	620	40	25					
其他豆類	0.6	7,500	40	300	1.0	8,455	46	389								
落花生	0.2	2,500	129	323	5.8	47,676	134	6,389	7.0	47,300	118	5,581				
特作小計	7.3	87,400	4,303	12.1	98,917	5,342	2.6	17,462				649				
棉(陸地棉)	2.4	28,500	62	1,767	7.5	61,300	67	4,107	1.0	6,710	45	302				
花(在來棉)	1.2	15,000	59	885	0.3	2,660	54	144	0.4	3,000	40	120				
煙(米國種)	0.5	5,900	86	507	0.4	3,325	68	226								
草(在來種)								1.65	49	8						
大麻																
苧麻	0.8	9,700	45	437	0.7	5,432	39	212	0.1	400	28	11				
胡椒	2.4	28,300	25	707	3.0	24,900	24	588	1.1	7,187	29	208				
菜種																
苧麻				0.2	1,300	42	55									
粟																
圍藝小計	18.0	217,000	13,283	11.2	91,360	55,890	6.2	42,270				32,430				
馬鈴薯				1.0	7,960	653	5,198	0.1	570	577	329					
甘藷	1.3	16,000	830	13,280	6.7	55,100	920	50,692	5.6	37,900	847	32,101				
蔬菜	16.7	201,000		3.5	28,300			0.5	3,800							

BC 河北省津海道 (縣別其ノ3)

項目 作物名	7 靜				8 霸				9 文				安			
	作付 歩合	作付面積 畝	畝收 市斤	豫想收穫高 千市斤	作付 歩合	作付面積 畝	畝收 市斤	豫想收穫高 千市斤	作付 歩合	作付面積 畝	畝收 市斤	豫想收穫高 千市斤	作付 歩合	作付面積 畝	畝收 市斤	豫想收穫高 千市斤
總計	107.3	1,577,700	101,413	118.6	610,995	82,318	114.9	910,988	94,723							
多作合計	11.5	169,000	8,619	13.4	69,160	4,841	14.7	116,300	8,723							
小麥	11.5	169,000	51	8,619												
燕麥																
豌豆及蠶豆																
菜種																
夏作合計	95.8	1,408,700	92,794	105.2	541,835	57,477	100.2	794,688	86,000							
普通作小計	88.8	1,305,580	67,225	90.8	467,485	33,661	88.1	698,688	61,686							
高粱	20.5	301,920	58	17,511	11.7	60,000	78	4,680	15.3	121,000	87	10,527				
粟	11.5	168,950	73	12,333	17.7	91,000	99	9,009	18.0	143,000	112	16,016				
玉蜀黍	19.9	293,150	32	9,381	18.0	92,830	67	6,220	16.0	127,000	84	10,668				
水稻	0.9	12,700	149	1,892					2.1	16,888	234	3,952				
陸稻																
小麥	2.5	36,600	45	1,647												
大麥	1.4	20,000	58	1,160	3.2	16,480	60	989	0.8	6,100	61	372				
燕麥																
稗	14.6	215,000	59	12,685	3.1	16,000	82	1,312	4.9	39,200	72	2,822				
蕎麥	1.0	15,000	50	750	2.4	12,000	76	912								
黃大豆	0.9	13,100	52	681	3.4	17,725	57	1,010	1.6	12,700	59	749				
黑大豆	3.5	52,000	44	2,288	13.6	70,000	66	4,620	11.5	91,300	69	6,300				
綠大豆	3.3	48,000	39	1,872	5.8	30,000	61	1,830	7.6	60,000	64	3,840				
小豆	6.9	101,500	29	2,944	2.9	15,000	61	915	7.6	60,000	66	3,960				
菜豆	0.8	12,000	35	420	5.4	28,000	34	952								
豇豆	0.1	1,000	40	40												
其他豆類	0.1	1,160	35	41	0.2	1,200	48	58								
落花生	0.9	13,500	117	1,580	0.9	4,500	143	644	1.6	13,000	158	2,054				
特作小計	4.1	60,620	2,373	8.5	43,700	2,106	8.8	69,450	2,993							
棉(陸地棉)	0.7	10,800	52	562	5.0	25,500	58	1,479	0.4	2,650	60	159				
花(在來棉)	0.6	8,500	43	366						300	53	16				
煙(米國種)																
草(在來種)					320	60	19	0.2	1,000	63	63	0.1	1,000	63	63	
大麻																
苧麻	2.0	30,000	38	1,140	0.9	4,500	39	176	4.2	33,500	49	1,642				
胡椒	0.8	11,000	26	286	2.4	12,500	31	388	4.0	31,000	35	1,085				
菜種									0.1	1,000	28	28				
苧麻																
粟																
圍藝小計	2.9	42,500	23,196	5.9	30,650	21,710	3.3	26,550				21,322				
馬鈴薯		400	531	212	0.7	3,500	560	1,860	0.2	1,250	610	763				
甘藷	1.9	27,200	845	22,984	4.8	25,000	790	18,750	2.9	23,100	890	20,559				
蔬菜	1.0	14,900		0.4	2,150		0.2	2,200								

研-0640

0456

BC 河北省津海道 (縣別其ノ4)

項目 作物名	10 大 城				11 新 鎮				12 寄 縣			
	作付 歩合	作付面積 市斤	畝收	豫想收穫高	作付 歩合	作付面積 市斤	畝收	豫想收穫高	作付 歩合	作付面積 市斤	畝收	豫想收穫高
總計	116.9	1,041,722		60,148	120.0	133,200		12,327	118.6	1,418,206		74,531
多作合計	22.4	199,148		13,741	27.5	30,600		1,867	18.3	219,000		12,702
小麥	22.4	199,148	69	13,741	27.5	30,600	61	1,867		219,000	58	12,702
大麥												
燕麥												
豌豆及蠶豆												
菜種												
夏作合計	94.5	842,574		46,407	92.5	102,600		10,460	100.3	1,199,206		61,828
普通作小計	89.3	795,734		38,922	80.6	89,400		7,215	95.9	1,146,706		52,147
高粱	23.8	212,430	47	9,984	14.5	16,000	81	1,286	17.9	214,000	49	10,486
粟	19.4	172,707	65	11,226	9.1	10,100	99	1,000	22.9	274,516	81	16,745
玉蜀黍	11.9	105,500	43	4,537	19.6	21,800	80	1,744	15.3	183,250	38	6,964
水稻	2.8	25,000	120	3,000	2.3	2,500	235	588				
陸稻												
小麥								8.0	107,840	38	3,451	
大麥	2.3	20,000	46	920	2.9	3,200	61	195	0.8	9,268	39	361
燕麥												
乘種	2.0	18,200	61	1,110	5.0	5,600	84	470	3.3	39,136	62	2,426
蕎麥	0.6	5,390	56	302								
黃大豆	2.0	18,000	51	918	3.6	4,000	55	220	1.8	21,000	52	1,092
黑大豆	6.6	59,257	32	1,896	7.4	8,200	62	508	5.3	63,056	36	2,270
綠大豆	7.6	68,150	28	1,908	5.0	5,600	58	325	9.0	107,840	30	3,235
小豆	6.6	58,700	35	2,055	5.9	6,600	57	376	6.0	71,500	34	2,431
菜豆	3.3	28,900	25	723	0.9	1,000	52	52	1.5	18,000	26	408
其他豆類									0.8	10,000	27	270
花生					2.1	2,300	49	113	1.0	11,300	28	316
落花生	0.4	3,500	98	343	2.3	2,500	131	328	1.3	16,000	102	1,632
特作小計	3.4	30,640		873	8.2	9,150		457	2.3	27,000		946
棉												
陸地棉	0.6	5,100	39	199	3.5	3,900	65	254	0.6	7,000	43	301
在來棉		300	33	10					0.25	3,000	40	120
煙草												
米國種	0.2	1,820	41	75	0.4	450	69	31	0.25	3,000	51	153
在來種												
大麻												
苧麻	1.3	12,000	29	348	0.7	800	44	35	0.2	2,000	44	88
苧麻	1.2	11,000	21	231	3.4	3,800	36	137	0.8	9,600	23	221
菜種									0.1	1,400	21	28
苧麻	0.1	420	23	10					0.1	1,000	34	34
薯蓣					0.2	200						
圍藝小計	1.8	16,200		6,612	3.7	4,050		2,788	2.1	25,500		8,736
馬鈴薯		200	360	72						500	318	160
甘藷	1.7	15,000	436	6,540	3.1	3,400	820	2,788	1.3	16,000	536	8,576
蔬菜	0.1	1,000			0.6	650			0.8	8,000		

BC 10-12

(20)

BD 河北省燕京道

項目 作物名	本 年				前 年				平 年			
	作付 歩合	作付面積 市斤	畝收	豫想收穫高	作付 歩合	作付面積 市斤	畝收	豫想收穫高	作付 歩合	作付面積 市斤	畝收	豫想收穫高
總計	113.7	12,616,430		1,566,060	118.5	13,145,731		1,866,959	114.9	12,747,822		1,665,446
多作合計	16.8	1,874,773		137,786	24.0	2,659,938		280,501	16.8	1,860,598		199,884
小麥	16.7	1,885,567	73	136,979	23.9	2,652,054	105	279,769	16.7	1,853,098	107	199,167
大麥												
燕麥												
豌豆及蠶豆	0.1	9,206	88	807	0.1	7,884	92	732	0.1	7,500	96	717
菜種												
夏作合計	96.8	10,741,657		1,427,274	94.5	10,485,793		1,576,458		10,887,224		1,465,564
普通作小計	86.9	9,642,409		1,076,260	84.8	9,410,968		1,160,896		9,689,470		1,140,928
高粱	13.2	1,468,806	110	161,220	12.3	1,366,826	118	160,866		1,923,277	112	216,199
粟	27.2	3,017,682	103	311,464	24.4	2,705,192	109	295,991		2,078,475	108	214,720
玉蜀黍	27.0	2,994,995	119	356,910	24.4	2,702,272	140	378,089		3,084,273	130	403,311
水稻	0.7	72,743	188	13,685	0.8	89,167	189	16,850		92,385	186	17,373
陸稻	0.3	28,435	113	3,221	0.1	10,208	133	1,357		13,071	133	1,741
小麥	0.7	73,381	66	4,818	0.9	95,796	80	7,620		107,511	86	9,288
大麥	1.2	131,292	82	10,780	2.4	266,095	89	23,618		311,026	92	28,529
燕麥												
乘種	1.6	172,296	90	15,500	2.1	234,169	105	24,503		233,197	100	23,295
蕎麥	0.2	23,875	86	2,048	0.4	42,488	94	4,011		46,541	88	4,086
黃大豆	0.3	31,178	76	2,373	0.7	76,373	85	6,487		69,758	87	6,085
黑大豆	3.3	361,065	92	33,296	3.5	392,127	102	39,806		349,539	93	32,609
綠大豆	3.2	359,259	91	32,696	3.5	390,729	97	38,055		401,309	89	35,849
小豆	2.4	269,043	79	21,150	2.4	268,752	83	22,281		265,776	82	21,829
菜豆	1.0	118,970	79	9,498	1.2	131,641	78	10,288		124,667	75	9,385
其他豆類	0.1	12,555	75	941	0.1	15,225	85	1,287		12,441	78	965
花生	0.3	30,077	78	2,342	0.3	33,308	73	2,442		27,237	71	1,941
落花生	0.3	31,402	84	2,627	0.5	59,194	83	4,937		70,523	82	5,803
特作小計	4.0	444,355	206	91,671	4.8	531,406	229	121,408		467,463	231	107,920
棉												
陸地棉	5.1	566,171		42,002	4.1	453,132		32,759		663,223		48,880
在來棉	2.7	296,560	83	24,604	1.8	199,049	85	16,994		357,088	85	30,314
煙草												
米國種	0.3	32,303	77	2,481	0.1	14,188	74	1,049		48,351	73	3,509
在來種	0.0	200	100	20								
大麻	0.3	34,400	75	2,572	0.3	34,946	64	2,221		41,040	65	2,665
苧麻	0.0	2,606	58	152	0.0	3,184	53	188		3,543	53	189
苧麻	0.1	7,161	57	409	0.0	4,169	58	242		5,757	58	333
菜種	1.6	172,092	65	11,261	1.7	184,567	61	11,324		195,248	57	11,102
薯蓣	0.0	527	45	24	0.0	544	55	30		744	60	45
苧麻	0.1	7,586	63	479	0.1	10,459	70	731		11,452	63	723
薯蓣	0.1	12,736			0.0	2,026						
圍藝小計	4.8	533,077		309,022	5.6	621,693		382,803		534,531		275,756
馬鈴薯	0.1	11,904	674	8,028	0.1	7,914	655	5,189		3,046	608	1,853
甘藷	3.0	331,759	907	300,994	3.4	377,488	1,000	377,614		293,017	934	273,903
蔬菜	1.7	189,414			2.1	238,281				238,485		

(21)

BD

研-0640

0457

BD 河北省燕京道 (縣別共ノ1)

項目	1 密				2 平				3 懷				柔			
	作付歩合	作付面積	畝收	豫想收穫高	作付歩合	作付面積	畝收	豫想收穫高	作付歩合	作付面積	畝收	豫想收穫高	作付歩合	作付面積	畝收	豫想收穫高
總計	85.5	586,801		29,590	99.9	256,685		32,928	98.4	256,724		45,717				
多作合計	0.3	2,280		160	5.7	14,754		1,033	15.5	40,481		2,929				
小麥	0.3	2,280	70	160	5.7	14,754	70	1,033	15.2	39,645	72	2,854				
大豆																
豌豆及蠶豆																
菜種									0.3	836	90	75				
夏作合計	85.2	584,521		79,430	94.1	241,981		31,895	82.9	216,243		42,760				
普通作小計	80.9	555,203		60,584	75.0	192,700		22,040	72.5	189,347		21,118				
高粱	3.6	24,390	100	2,439	15.5	39,900	120	4,788	11.7	30,500	100	3,050				
粟	55.1	377,923	110	41,572	28.2	75,154	105	7,891	17.2	45,000	95	4,275				
玉蜀黍	6.6	45,260	120	5,431	21.8	55,908	130	7,268	15.1	39,300	100	3,830				
水稻	0.3	2,000	160	320	0.4	990	180	178	0.3	750	180	135				
陸稻	0.0	200	80	16	0.7	1,725	120	207	0.1	150	120	18				
小麥	0.1	760	65	49	0.2	566	60	34								
大麥					0.7	1,852	80	148	0.1	180	70	18				
燕麥	1.7	11,350	90	1,022	1.9	4,758	90	428	3.3	8,500	80	680				
雜糧	0.1	800	90	81				0.1	250	80	20					
蕎麥	0.1	1,000	80	80	0.4	1,000	75	75	0.6	1,500	70	105				
黃大豆	4.7	32,480	82	2,663	0.6	1,500	90	144	3.4	8,800	82	722				
綠大豆	4.1	28,440	80	2,275	2.3	5,934	90	534	3.3	8,500	80	680				
綠豆	1.4	9,600	80	788	0.5	1,292	75	97	2.9	7,500	75	563				
小豆	0.0	250	80	20	0.5	1,357	70	95	0.6	1,597	70	115				
菜豆	0.0	100	70	7												
其他豆類	0.1	450	75	34				1.1	2,800	70	196					
花生	2.9	20,000	180	3,800	0.3	784	200	153	12.5	32,600	200	6,520				
特作小計	1.3	9,068		596	14.1	36,283		3,032	1.3	3,396		170				
棉花	0.1	650	80	52	10.5	26,870	90	2,418	0.1	250	80	20				
煙草	0.1	350	70	25	0.4	1,000	80	80								
米國種																
草	0.1	700	60	42	0.1	215	70	15	0.1	300	70	21				
大麻	0.1	500	50	25												
苧麻	0.0	150	60	9	0.3	678	60	41	0.0	90	65	6				
胡麻	0.9	6,100	70	427	2.7	7,000	65	455		1,750	70	128				
菜種					0.2	500	45	23								
蕓薹	0.0	200	80	16												
薯蓣	0.1	418						0.4	1,006							
園藝小計	3.0	20,250		18,250	5.0	12,968		6,823	9.0	23,500		21,500				
馬鈴薯																
甘藷	2.7	18,250	1,000	18,250	2.9	7,581	900	6,823	8.2	21,500	1,000	21,500				
蔬菜	0.3	2,000			2.1	5,387			0.8	2,000						

BD 1-3

(22)

BD 河北省燕京道 (縣別共ノ2)

項目	4 蔚				5 三				河				6 順			
	作付歩合	作付面積	畝收	豫想收穫高	作付歩合	作付面積	畝收	豫想收穫高	作付歩合	作付面積	畝收	豫想收穫高	作付歩合	作付面積	畝收	豫想收穫高
總計	117.8	1,013,851		111,728	105.2	1,128,810		146,241	111.8	1,110,884		138,778				
多作合計	18.0	154,836		12,387	9.7	104,422		6,265	16.2	161,147		11,376				
小麥	18.0	154,836		12,387	9.7	104,422		6,265	15.9	157,947	70	11,056				
大豆																
豌豆及蠶豆																
菜種									0.3	3,200	100	320				
夏作合計	99.8	859,016		99,341	95.5	1,024,388		139,976	95.6	949,737		127,402				
普通作小計	96.9	834,448		90,199	80.7	866,196		89,230	89.1	886,057		112,457				
高粱	21.7	186,692	110	20,536	5.0	53,200	110	5,852	19.1	189,507	125	23,688				
粟	32.8	282,588	100	28,258	31.6	339,000	90	30,510	20.1	200,259	115	23,030				
玉蜀黍	25.4	219,107	120	26,293	24.9	267,650	115	30,780	32.6	323,544	130	42,061				
水稻	0.2	1,500	200	300	0.0	120	210	25	2.5	25,125	190	4,774				
陸稻	2.5	21,911	110	2,410	0.0	250	100	25	0.1	499	130	65				
小麥					4.9	52,435	85	3,408								
大麥	4.9	41,902	85	3,562	1.1	11,545	70	808	0.7	7,048	70	488				
燕麥	0.6	4,869	85	414	1.1	12,310	85	1,046	0.8	8,154	90	734				
雜糧	0.3	2,747	96	264	1.2	12,550	80	1,004	0.1	1,013	100	101				
蕎麥																
黃大豆	2.5	21,394	100	2,139	1.2	13,376	90	1,204	3.6	35,398	105	3,717				
綠大豆	2.6	22,000	100	2,200	2.4	26,261	85	2,232	3.3	33,000	100	3,300				
綠豆	1.1	9,500	90	855	1.7	18,320	80	1,466	0.1	1,105	90	99				
小豆	1.0	8,630	85	734	0.5	5,730	75	430	0.6	6,446	80	516				
菜豆																
其他豆類	0.0	52	80	4	0.2	1,760	80	141	0.1	1,023	81	88				
花生	1.2	10,731	200	2,146	4.1	43,870	220	9,851	5.0	49,736	190	9,450				
特作小計	1.5	12,913		987	7.3	78,112		5,084		17,650		1,213				
棉花	0.6	5,185	80	467	1.6	17,400	75	1,305	0.0	446	80	40				
煙草	0.1	648	80	52	0.5	4,850	70	340	0.0	465	86	40				
米國種																
草	0.2	2,138	80	171	0.4	4,270	78	333	0.1	1,263	85	107				
大麻	0.0	300	60	18	0.0	400	50	20	0.0	21	70	2				
苧麻	0.1	965	50	48	0.1	629	70	44	0.1	820	75	62				
胡麻	0.4	3,014	60	181	4.7	50,000	60	3,000	1.4	13,875	70	957				
菜種																
蕓薹	0.1	609	82	50	0.0	510	80	41	0.0	60	85	5				
薯蓣	0.0	54			0.0	26			0.1	900						
園藝小計	1.4	11,654		8,156	7.5	80,081		45,662		46,030		13,732				
馬鈴薯	0.0	423	700	286	0.1	1,500	650	975	0.1	1,227	700	859				
甘藷	0.9	7,859	1,000	7,859	4.6	49,652	900	44,687	1.4	14,303	900	12,878				
蔬菜	0.4	3,372			2.7	28,829			3.1	30,500						

(23)

BD 4-4

研-0640

0458

BD 河北省燕京道 (縣別其ノ3)

項目	7 昌				8 香				9 河				10 通				縣			
	作付歩合	作付面積	畝收	豫想收穫高	作付歩合	作付面積	畝收	豫想收穫高	作付歩合	作付面積	畝收	豫想收穫高	作付歩合	作付面積	畝收	豫想收穫高	作付歩合	作付面積	畝收	豫想收穫高
總計	101.5	857,497		93,328	133.3	595,830		63,581	112.3	1,440,309		176,174								
多作合計	4.3	36,500		2,935	35.3	157,000		13,345	22.1	283,830		24,109								
小麥	4.0	33,500	80	2,680	35.3	157,000	85	13,345	22.1	283,830	85	24,109								
燕麥																				
豌豆及蠶豆	0.4	3,000	85	225																
菜種																				
夏作合計	97.2	820,997		90,393	98.6	438,830		50,236	90.2	1,166,679		151,066								
普通作小計	93.9	793,497		85,193	89.5	398,455		44,386	82.0	1,052,397		130,376								
高粱	18.9	160,000	110	17,600	9.8	43,455	120	5,215	17.1	220,000	115	25,300								
粟	33.1	279,957	100	27,996	14.6	65,000	122	7,930	10.1	130,000	120	15,800								
玉米	23.7	200,500	110	22,055	32.0	142,500	125	17,813	42.9	550,000	130	71,500								
水稻	1.5	12,800	180	2,304					0.0	58	170	10								
陸稻																				
小麥																				
大麥	0.3	2,500	80	200	2.1	9,500	80	855	0.9	12,069	80	1,086								
燕麥																				
黍	0.6	5,000	70	350	3.3	14,750	93	1,372	1.9	24,250	90	2,183								
稗	0.2	1,700	80	153	0.2	1,000	80	90	0.1	1,000	80	80								
蕎麥	0.3	2,480	80	199																
黃大豆	0.7	6,000	90	540	8.4	37,500	85	3,188	2.8	36,000	110	3,960								
黑大豆	5.0	43,000	90	3,870	10.7	47,500	80	3,800	0.9	12,000	110	1,320								
綠豆	0.3	25,000	80	2,000	5.3	23,750	81	1,924	0.9	11,000	80	880								
小豆	0.2	20,000	75	1,500	0.8	3,750	75	281	2.0	26,000	82	2,137								
菜豆	0.2	1,550	90	140					0.0	110	83	95								
豇豆	0.2	2,000	80	160	0.1	250	70	18	0.0	350	80	28								
其他豆類	0.4	3,000	82	246					0.1	1,500	85	128								
花生	3.3	28,000	210	5,880	2.1	9,500	200	1,900	2.2	28,000	220	6,180								
特作小計		20,000		1,380	8.2	36,375		2,850	6.0	76,700		6,189								
棉(陸地棉)	0.4	3,500	80	280	5.3	23,750	85	2,019	2.7	35,000	92	3,220								
花(在來棉)	0.2	2,000	70	140	0.2	950	80	76	1.2	15,000	80	1,200								
煙(米園種)																				
草(在來種)	0.5	4,500	80	360	0.2	1,000	83	83	0.5	6,000	70	420								
大麻					0.1	475	65	31	0.0	200	65	13								
苧麻					0.1	300	60	18	0.0	500	50	25								
胡椒	1.0	10,000	60	600	2.0	8,900	70	623	1.4	18,500	70	1,295								
菜種																				
蠶粟										192	85	16								
薯					0.2	1,000			0.1	1,308										
園藝小計	0.9	7,500		3,820	0.9	4,000		3,000	2.2	27,642		14,500								
馬鈴薯	0.1	1,000	670	670					0.4	5,000	700	3,500								
甘藷	0.4	3,500	800	3,150	0.7	3,000	1,000	3,000	0.9	11,000	1,000	11,000								
蔬菜	0.4	3,000			0.2	1,000			0.9	11,642										

BD 7-9

(24)

BD 河北省燕京道 (縣別其ノ4)

項目	10 大				11 興				12 瓦				13 鄉				14 苑				平			
	作付歩合	作付面積	畝收	豫想收穫高	作付歩合	作付面積	畝收	豫想收穫高	作付歩合	作付面積	畝收	豫想收穫高	作付歩合	作付面積	畝收	豫想收穫高	作付歩合	作付面積	畝收	豫想收穫高	作付歩合	作付面積	畝收	豫想收穫高
總計	119.1	1,204,791		119,342	135.7	494,561		97,507	103.9	1,349,457		157,119												
多作合計	24.8	249,110		12,524	33.9	124,070		11,142	11.8	152,665		10,698												
小麥	24.6	248,910	84	12,508	33.7	123,240	80	11,092	11.7	151,525	70	10,607												
燕麥																								
豌豆及蠶豆	0.0	200	80	16	0.2	830	60	50	0.1	1,140	80	91												
菜種																								
夏作合計	94.5	955,681		106,818	101.2	370,491		86,365	92.1	1,196,792		146,421												
普通作小計	80.8	816,618		93,535	78.1	286,000		33,717	86.3	1,120,769		118,911												
高粱	12.9	130,000	100	13,000	4.0	14,500	110	1,595	14.7	191,290	100	16,129												
粟	15.8	160,000	110	17,600	14.5	53,000	100	5,300	25.8	334,600	95	31,787												
玉米	30.1	304,260	110	33,469	7.1	28,000	130	3,380	30.4	394,264	110	43,369												
水稻	0.5	5,300	220	1,166					0.4	5,000	200	1,000												
陸稻									0.2	3,200	128	410												
小麥									0.9	12,120	60	727												
大麥	0.8	8,488	80	680					1.5	19,280	80	1,542												
燕麥																								
黍	2.1	21,500	95	2,043	5.3	19,500	95	1,853	1.1	13,880	100	1,368												
稗	0.1	1,000	110	110																				
蕎麥	0.1	1,020	80	82	1.6	6,000	75	450	0.1	700	80	56												
黃大豆	3.4	34,000	100	3,400	5.9	21,600	100	2,160	1.7	22,680	85	1,928												
黑大豆	1.8	18,500	100	1,850	8.9	32,400	110	3,564	2.2	28,120	90	2,531												
綠豆	2.9	29,420	90	2,648	9.9	36,400	70	2,548	1.7	22,460	90	2,021												
小豆	1.0	10,100	85	859	4.3	15,800	80	1,248	0.9	11,750	80	940												
菜豆	0.9	8,750	73	639	0.2	800	70	56	0.0	300	75	23												
豇豆	0.9	8,650	75	649	0.4	1,500	78	117	0.1	1,540	80	123												
其他豆類	0.4	4,000	75	300	1.7	6,200	80	496																
花生	7.1	71,620	210	15,040	12.3	45,000	230	10,350	4.6	59,785	200	11,957												
特作小計	10.8	108,808		8,573	8.1</																			

BD 河北省燕京道 (縣別共ノ5)

項目	13 房				14 涿				15 固				安			
	作付歩合	作付面積	畝收	豫想收穫高	作付歩合	作付面積	畝收	豫想收穫高	作付歩合	作付面積	畝收	豫想收穫高	作付歩合	作付面積	畝收	豫想收穫高
總計	124.8	641,791		78,647	121.0	892,623		125,886	116.2	785,816		99,694				
多作合計	28.4	135,890		10,192	19.8	145,988		11,917	16.6	112,000		6,720				
小麥	26.4	135,890	75	10,192	19.8	145,988	82	11,971	16.6	112,000	60	6,720				
大豆																
豌豆及蠶豆																
菜種																
夏作合計	98.4	505,901		68,455	101.2	746,635		113,715	99.7	673,816		92,977				
普通作小計	84.8	436,050		42,987	91.3	673,637		83,840	80.0	541,096		47,677				
高粱	3.5	18,000	85	1,530	8.2	67,622	126	8,520	14.8	98,750	90	8,978				
粟	56.4	290,000	95	27,550	36.5	268,201	120	32,304	17.2	116,000	85	9,860				
玉米	8.9	45,500	110	5,005	34.7	256,202	130	33,306	18.5	125,000	90	11,250				
水稻	0.7	3,500	190	665	2.1	15,600	180	2,808								
陸稻	0.1	500	140	70												
小麥	1.6	8,000	85	680	0.5	3,989	92	367	0.7	4,929	70	356				
燕麥	1.7	8,690	90	782	0.9	6,485	84	545	1.3	8,500	80	680				
黍	0.0	50	95	5	0.2	1,665	84	140								
蕎麥	0.4	2,168	80	173	1.4	10,000	80	800	0.4	3,000	65	195				
黃大豆	5.5	28,380	85	2,412	1.1	8,085	100	809	8.0	53,872	80	4,310				
黑大豆	0.5	2,540	95	241	1.4	10,656	100	1,066	6.0	40,408	80	3,233				
綠豆	1.9	9,552	75	716	0.5	3,782	90	386	9.0	60,412	70	4,228				
小豆	0.8	3,998	70	280	0.5	2,734	80	219	0.3	2,025	65	132				
菜豆	0.0	100	80	8												
豇豆	0.7	3,452	95	328	0.5	3,650	80	282	0.4	2,600	65	166				
其他豆類	0.0	100	82	8	0.6	4,084	96	392	0.2	1,300	70	81				
落花生	2.2	11,520	220	2,534	1.3	9,929	195	1,936	3.4	23,300	180	4,184				
特作小計	8.5	43,554		3,112	4.6	34,222		2,538	4.9	33,172		1,933				
棉(陸地棉)	2.4	12,300	80	984	3.3	24,709	90	2,224	2.2	15,000	60	900				
花(在來棉)	1.4	7,040	75	528												
煙(米國種)																
草(在來種)	0.9	4,820	70	337	0.1	538	70	38	0.2	1,686	50	84				
大麻																
苧麻					0.1	429	60	26	0.4	2,600	50	130				
胡麻	3.5	18,038	70	1,263	0.6	4,125	60	248	1.2	8,000	60	480				
菜種					0.0	35	60	2	0.8	5,850	58	338				
蕪菁					0.6	4,386			0.0	36						
團莖小計	5.1	26,297		22,356	5.3	38,776		27,337	14.7	99,548		43,364				
馬鈴薯																
甘藷	4.8	24,840	900	22,356	3.9	28,776	950	27,337	8.2	61,948		43,364				
蔬菜	0.3	1,457		1.4	10,000			5.6	37,600							

BD 13-15

(26)

BE 河北省保定道

項目	本年				前年				平均			
	作付歩合	作付面積	畝收	豫想收穫高	作付歩合	作付面積	畝收	豫想收穫高	作付歩合	作付面積	畝收	豫想收穫高
總計	119.0	16,115,270		2,158,063	118.3	16,031,130		2,142,210	127.4	17,254,610		2,358,099
多作合計	28.4	3,843,890		384,296	27.3	3,700,760		408,586	31.2	4,222,210		481,788
小麥	27.4	3,708,240	101	374,939	26.2	3,542,600	112	397,580	29.7	4,019,200	116	466,720
大豆												
豌豆及蠶豆	0.8	107,080	74	7,938	0.9	125,520	74	9,278	1.2	156,240	79	12,389
菜種	0.2	28,570	50	1,418	0.2	32,640	53	1,728	0.3	46,770	57	2,679
夏作合計	90.6	12,271,380		1,773,767	91.0	12,330,370		1,733,624	96.2	13,032,400		1,876,311
普通作小計	78.9	10,684,810		1,222,830	80.6	10,923,930		1,256,514	78.4	10,819,600		1,271,769
高粱	15.6	2,107,290	126	264,516	16.6	2,243,590	124	278,842	15.2	2,065,080	130	269,139
粟	26.5	3,590,090	118	423,483	26.4	3,573,830	119	424,586	24.8	3,360,790	125	419,803
玉米	14.5	1,870,660	110	217,254	14.8	2,004,230	116	233,208	14.2	1,823,700	122	234,365
水稻	0.4	51,530	153	7,896	0.4	49,760	152	7,548	0.3	41,720	159	6,634
陸稻												
小麥	4.2	568,210	104	59,197	4.1	553,200	99	54,608	4.7	642,410	104	66,930
燕麥	2.0	275,880	95	26,089	1.9	257,070	94	24,036	2.4	324,610	99	32,257
黍	0.6	76,150	96	7,333	0.7	99,290	96	9,579	0.9	121,040	100	12,138
蕎麥	1.9	260,690	90	23,382	1.8	247,360	87	21,615	2.3	306,840	94	28,812
黃大豆	4.0	541,170	98	53,125	4.4	601,590	101	60,819	3.9	534,650	106	56,739
黑大豆	3.2	438,350	92	40,333	3.5	468,820	91	42,520	3.6	488,750	93	45,569
綠豆	2.9	386,470	87	33,658	2.8	379,520	83	31,510	2.6	358,600	87	30,734
小豆	0.9	121,070	84	10,373	1.0	133,460	79	10,506	1.1	146,830	83	12,206
菜豆	0.1	21,590	87	1,707	0.2	30,440	78	2,388	0.3	34,000	83	2,821
豇豆	0.3	34,070	76	2,578	0.3	34,410	76	2,604	0.3	34,380	80	2,746
其他豆類	0.1	14,060	74	1,039	0.1	19,970	74	1,486	0.2	21,000	78	1,635
落花生	1.7	226,530	225	50,876	1.7	227,390	223	50,658	1.6	215,200	229	49,241
特作小計	7.0	944,550		79,380	6.0	814,570		66,887	13.6	1,841,350		187,218
棉(陸地棉)	3.6	483,110	95	45,670	2.7	372,300	93	34,583	6.3	855,630	98	83,943
花(在來棉)	1.0	133,080	86	11,393	1.1	155,740	85	13,183	4.5	616,200	92	56,604
煙(米國種)												
草(在來種)	0.2	30,290	77	2,318	0.3	37,590	75	2,807	0.4	52,080	80	4,150
大麻	0.1	17,260	67	1,163	0.1	14,140	64	902	0.1	18,670	71	1,332
苧麻	0.2	21,160	85	1,791	0.2	20,400	75	1,532	0.2	23,000	79	1,820
胡麻	1.8	244,390	70	17,014	1.6	210,800	65	13,851	2.0	275,250	70	19,337
菜種												
蕪菁	0.0	500	62	31	0.0	480	60	29	0.0	520	62	32
團莖小計	4.7	842,020		471,557	4.4	591,870		410,233	4.2	571,450		437,681
馬鈴薯	0.0	8,700	831	7,230	0.0	10,000	828	8,280	0.0	10,760	896	9,643
甘藷	3.7	496,780	935	464,327	3.3	450,000	893	401,943	3.0	434,410	983	427,581
蔬菜	1.0	136,540			1.0	131,870			0.9	126,280		

(27)

BE

研-0640

0460

BE 河北省保定道 (縣別其ノ1)

項目 作物名	1 涿 水				2 新 城				3 定 興			
	作付 歩合	作付面積	畝收	豫想收穫高	作付 歩合	作付面積	畝收	豫想收穫高	作付 歩合	作付面積	畝收	豫想收穫高
總計	117.7	861,570	—	59,081	128.3	1,229,060	—	148,359	113.2	1,013,290	—	140,884
冬作合計	36.3	204,260	—	18,591	36.0	345,040	—	30,147	25.7	229,900	—	21,360
小麥	34.8	195,400	82	16,023	34.9	334,500	88	29,436	23.4	209,500	85	19,903
大麥	0.0	—	—	—	0.0	—	—	—	0.0	—	—	—
燕麥	0.0	—	—	—	0.0	—	—	—	0.0	—	—	—
豌豆及蠶豆	1.5	8,560	85	556	1.0	9,150	70	641	1.8	16,200	77	1,247
菜種	0.0	300	40	12	0.1	1,390	50	70	0.5	4,200	50	210
夏作合計	81.4	457,310	—	42,490	92.3	884,020	—	118,212	87.5	783,390	—	119,524
普通作小計	73.7	414,130	—	32,934	85.4	817,830	—	96,006	78.2	681,610	—	78,983
高粱	7.8	43,890	78	3,423	20.1	183,000	128	24,704	12.5	111,980	133	14,887
粟	21.4	120,500	79	9,520	23.9	228,800	123	28,142	20.8	186,520	115	21,450
玉蜀黍	16.2	90,850	76	6,905	17.1	164,000	115	18,860	17.0	152,000	118	17,936
水稻	0.4	2,020	140	283	0.0	50	140	7	0.6	5,000	170	850
陸稻	0.0	—	—	—	0.0	—	—	—	0.0	—	—	—
小麥	0.0	—	—	—	0.0	—	—	—	0.0	—	—	—
大麥	2.8	16,000	88	1,088	7.4	70,500	112	7,886	4.4	39,780	118	4,694
燕麥	0.0	—	—	—	0.0	—	—	—	0.0	—	—	—
黍	1.5	8,680	70	608	3.3	31,150	93	2,897	1.6	14,500	106	1,537
稗	0.9	5,200	68	354	0.6	5,270	91	480	0.9	8,200	103	845
蕎麥	2.7	14,820	74	1,097	1.8	17,500	92	1,610	1.8	16,300	92	1,500
黃大豆	5.2	29,200	74	2,161	3.3	32,000	93	2,976	3.7	32,780	89	2,917
黑大豆	4.8	27,100	75	2,033	2.4	23,130	94	2,174	3.7	32,900	86	2,829
綠大豆	5.3	29,600	70	2,072	2.5	23,850	86	2,051	4.2	37,400	85	3,179
小豆	1.8	10,100	60	606	1.0	9,880	85	840	1.9	17,300	80	1,384
菜豆	0.2	1,090	56	61	0.3	3,000	85	255	0.3	2,500	80	200
豇豆	0.2	1,210	60	78	0.2	1,500	85	128	0.4	3,800	75	285
其他豆類	0.2	870	57	50	0.1	500	85	43	0.2	1,750	75	131
落花生	2.3	13,000	200	2,600	1.4	13,500	218	2,943	2.2	18,950	230	4,359
特作小計	4.3	24,090	—	1,411	4.3	41,130	—	2,969	6.0	54,630	—	4,265
棉(陸地棉)	1.3	7,540	78	588	1.4	13,800	88	1,214	3.6	31,850	90	2,867
花(在來種)	0.1	880	70	48	0.3	2,480	79	196	0.1	900	83	75
煙(米園種)	0.0	—	—	—	0.0	—	—	—	0.0	—	—	—
草(在來種)	0.6	2,750	60	165	0.1	1,320	80	106	0.2	1,400	80	112
大麻	0.0	200	70	14	0.0	—	—	—	0.0	—	—	—
苘麻	0.0	200	65	13	0.1	630	73	46	0.0	—	—	—
胡麻	1.8	10,120	57	577	2.1	20,100	70	1,407	1.9	17,300	70	1,211
菜種	0.0	—	—	—	0.0	—	—	—	0.0	—	—	—
苧麻	0.0	100	60	6	0.0	—	—	—	0.0	—	—	—
薯蓣	0.5	2,500	—	—	0.3	2,800	—	—	0.2	3,180	—	—
園藝小計	3.4	19,090	—	6,145	2.6	25,260	—	19,237	6.3	47,150	—	36,276
馬鈴薯	0.0	—	—	—	0.0	—	—	—	0.0	—	—	—
甘藷	2.9	16,280	500	8,145	2.3	21,860	880	19,237	3.4	30,230	1,200	36,276
蔬菜	0.5	2,800	—	—	0.3	3,400	—	—	1.9	16,920	—	—

BE 1-3

(28)

BE 河北省保定道 (縣別其ノ2)

項目 作物名	4 易 縣				5 雄 縣				6 容 城			
	作付 歩合	作付面積	畝收	豫想收穫高	作付 歩合	作付面積	畝收	豫想收穫高	作付 歩合	作付面積	畝收	豫想收穫高
總計	123.7	618,560	—	57,099	137.7	822,320	—	78,916	119.4	343,030	—	37,444
冬作合計	28.6	142,850	—	11,401	50.3	227,370	—	26,280	27.4	78,770	—	6,595
小麥	28.3	141,300	80	11,304	46.9	212,100	118	25,028	26.8	76,980	84	6,466
大麥	0.0	—	—	—	0.0	—	—	—	0.0	—	—	—
燕麥	0.0	—	—	—	0.0	—	—	—	0.0	—	—	—
豌豆及蠶豆	0.3	1,370	65	89	3.4	15,270	82	1,252	0.6	1,790	72	129
菜種	0.0	180	45	8	0.0	—	—	—	0.0	—	—	—
夏作合計	95.1	475,710	—	45,698	87.4	394,950	—	52,636	92.0	264,260	—	30,849
普通作小計	83.5	417,890	—	35,011	76.7	346,930	—	40,922	82.0	235,470	—	24,894
高粱	19.2	95,780	80	7,662	13.3	60,250	128	7,712	21.0	60,200	123	7,405
粟	28.4	142,160	80	11,373	18.4	83,000	125	10,375	32.9	94,350	100	8,435
玉蜀黍	18.4	92,420	85	7,856	13.1	59,000	118	6,962	10.6	30,500	110	3,355
水稻	0.4	2,200	140	308	0.3	1,200	165	198	0.0	—	—	—
陸稻	0.0	—	—	—	0.0	—	—	—	0.0	—	—	—
小麥	0.0	—	—	—	0.0	—	—	—	0.0	—	—	—
大麥	2.6	12,890	70	902	7.2	32,660	108	3,527	3.1	8,950	100	895
燕麥	0.0	—	—	—	0.0	—	—	—	0.0	—	—	—
黍	1.9	9,320	73	680	1.9	8,810	106	934	1.7	4,810	89	428
稗	0.0	—	—	—	1.1	4,800	100	480	0.3	1,000	84	84
蕎麥	2.7	13,290	82	1,090	3.3	15,100	93	1,404	1.2	3,580	86	308
黃大豆	2.6	12,800	80	1,024	5.0	22,500	100	2,250	2.8	7,900	90	711
黑大豆	1.8	9,100	75	683	4.8	21,000	98	2,058	2.4	6,850	82	680
綠大豆	2.0	9,800	73	715	2.8	12,600	93	1,172	3.0	8,500	80	680
小豆	0.4	2,000	70	140	2.0	8,900	90	801	1.2	3,410	75	256
菜豆	0.1	800	70	56	0.5	2,210	88	194	0.3	920	76	70
豇豆	0.6	3,200	70	224	0.6	2,900	85	247	0.6	1,700	74	126
其他豆類	0.1	680	70	48	0.2	900	85	77	0.2	700	74	49
落花生	2.3	11,250	200	2,250	2.4	11,100	228	2,531	0.7	2,100	220	462
特作小計	7.9	39,840	—	2,897	7.5	34,020	—	2,714	7.3	20,990	—	1,830
棉(陸地棉)	4.9	24,320	85	2,067	1.6	7,210	79	570	5.4	15,320	93	1,425
花(在來種)	0.0	300	74	22	0.0	—	—	—	0.3	900	82	74
煙(米園種)	0.0	—	—	—	0.0	—	—	—	0.0	—	—	—
草(在來種)	0.2	1,000	65	65	0.2	1,100	85	94	0.1	400	78	31
大麻	1.7	8,250	60	495	0.1	600	80	48	0.0	—	—	—
苧麻	0.0	—	—	—	2.9	13,000	86	1,118	0.1	200	80	16
胡麻	0.8	3,970	58	230	2.7	12,110	73	884	1.4	4,050	70	284
菜種	0.0	—	—	—	0.0	—	—	—	0.0	—	—	—
苧麻	0.0	300	60	18	0.0	—	—	—	0.0	—	—	—
薯蓣	0.3	1,500	—	—	0.0	—	—	—	0.0	120	—	—
園藝小計	3.7	18,380	—	7,790	3.2	14,000	—	9,000	2.7	7,800	—	4,125
馬鈴薯	0.0	—	—	—	0.0	—	—	—	0.0	—	—	—
甘藷	3.1	15,580	500	7,790	2.2	10,000	900	9,000	1.9	5,500	750	4,125
蔬菜	0.6	2,800	—	—	1.0	4,000	—	—	0.8	2,300	—	—

(29)

BE 4-5

研-0640

0451

BE 河北省保定道 (縣別共ノ3)

項目 作物名	7 徐水				8 安新				9 清苑			
	作付歩合	作付面積	畝收	豫想收穫高	作付歩合	作付面積	畝收	豫想收穫高	作付歩合	作付面積	畝收	豫想收穫高
總計	126.9	1,102,400		153,555	117.1	331,400		40,064	112.7	1,177,410		170,844
多作合計	29.5	258,450		25,080	28.9	81,700		8,805	18.2	190,800		19,055
小麥	28.2	253,950	98	24,887	27.9	78,900	108	8,600	18.1	189,400	100	18,940
大麥	0.0				0.0				0.0			
燕麥	0.0				0.0				0.0			
豌豆及蠶豆	0.3	2,500	77	193	1.0	2,500	76	190	0.1	1,200	86	103
菜種	0.0				0.0	300	50	15	0.0	200	60	12
夏作合計	97.4	845,950		128,505	88.2	249,700		31,259	94.5	986,810		151,588
普通作小計	84.7	735,600		91,730	84.8	239,970		28,728	83.0	865,520		118,699
高粱	14.0	121,500	138	16,767	16.7	47,150	122	5,752	21.2	221,140	150	33,171
粟	22.2	192,300	135	25,981	28.3	80,200	118	9,464	28.3	305,760	140	42,806
玉蜀黍	16.8	145,800	118	17,204	14.3	40,500	118	4,779	24.8	259,500	120	30,140
水稻	0.0	10	90	1	8.8	25,000	163	4,075	0.0	30	100	8
陸稻	0.0				0.0				0.0			
小麥	0.0				0.0				0.0			
大麥	8.9	78,520	134	10,253	6.2	17,300	100	1,730	0.9	9,700	130	1,261
燕麥	0.0				0.0				0.0			
黍	1.1	8,580	118	1,132	1.4	4,000	96	384	0.4	4,250	110	468
稗	0.7	6,400	115	736	0.0				0.1	900	105	95
蕎麥	1.9	16,100	90	1,448	1.3	3,680	86	317	0.7	6,800	100	680
黃大豆	3.3	28,600	108	3,089	3.7	10,340	95	982	2.1	22,200	120	2,664
黑大豆	4.2	36,880	100	3,688	1.2	3,500	94	329	0.9	9,780	100	973
綠豆	6.9	60,300	95	5,729	1.3	3,800	89	338	1.0	10,200	98	979
小豆	2.2	18,000	83	1,577	0.5	1,350	85	115	0.4	4,100	90	369
菜豆	0.2	2,000	80	168	0.3	700	83	58	0.0	380	82	36
豇豆	0.5	4,750	75	356	0.2	640	80	51	0.2	1,570	88	138
其他豆類	0.1	850	72	68	0.1	300	80	24	0.1	890	86	77
落花生	1.7	14,800	240	3,552	0.5	1,500	220	330	0.8	8,360	220	1,838
特作小計	7.2	62,850		5,495	1.8	5,230		406	7.4	78,090		7,360
棉	4.7	41,000	98	4,018	0.8	2,240	88	197	5.0	52,100	102	5,314
花	0.5	5,200	85	442	0.2	500	78	39	0.6	6,450	90	581
煙	0.0				0.0				0.0			
草	0.2	1,420	85	121	0.0				0.2	1,780	83	166
大麻	0.1	850	72	61	0.1	400	75	30	0.0	370	82	30
苧	0.0				0.1	300	74	22	0.0	500	80	40
胡麻	1.3	10,940	78	853	0.6	1,680	70	118	1.6	11,380	75	1,228
菜種	0.0				0.0				0.0			
苧	0.0				0.0				0.0			
粟	0.4	3,240			0.0	110			0.0	500		
園藝小計	5.5	47,700		31,280	1.6	4,500		2,125	4.1	43,000		27,530
馬鈴薯	0.2	2,000	900	1,800	0.0				0.4	3,700	800	3,330
甘藷	3.1	26,800	1,100	28,480	0.9	2,500	850	2,125	2.3	24,200	1,000	24,200
蔬菜	2.2	18,900			0.7	2,000			1.4	15,100		

BE 7-9

(80)

BE 河北省保定道 (縣別共ノ4)

項目 作物名	10 滿城				11 完縣				12 高陽			
	作付歩合	作付面積	畝收	豫想收穫高	作付歩合	作付面積	畝收	豫想收穫高	作付歩合	作付面積	畝收	豫想收穫高
總計	117.1	584,450		76,131	123.9	553,760		58,120	128.4	880,210		92,547
多作合計	31.7	152,880		17,505	31.4	140,200		12,057	30.0	161,230		16,508
小麥	31.4	151,360	115	17,406	31.4	140,200	86	12,057	28.4	152,700	117	17,886
大麥	0.0				0.0				0.0			
燕麥	0.0				0.0				0.0			
豌豆及蠶豆	0.0				0.0				1.6	8,530	75	640
菜種	0.3	1,300	76	99	0.0				0.0			
夏作合計	85.4	411,780		58,826	92.5	413,560		46,063	96.4	518,980		74,041
普通作小計	70.4	339,120		42,048	81.7	365,090		33,938	87.9	473,110		55,548
高粱	12.2	58,900	135	7,952	16.2	72,650	95	6,902	21.8	117,050	126	14,748
粟	25.8	124,500	136	16,932	22.7	101,500	94	9,541	25.8	139,000	125	17,375
玉蜀黍	12.7	61,500	122	7,503	18.7	83,500	90	7,515	15.8	85,800	110	9,438
水稻	0.2	1,250	155	194	0.0				0.0			
陸稻	0.0				0.0				0.0			
小麥	0.0				0.0				0.0			
大麥	3.2	15,760	116	1,828	4.3	19,100	98	1,872	0.0			
燕麥	0.0				0.0				0.0			
黍	2.0	9,600	113	1,085	2.5	10,880	90	988	2.3	12,520	90	1,127
稗	0.6	3,210	110	353	0.2	970	88	85	1.3	7,100	93	680
蕎麥	1.4	6,800	98	666	3.8	16,870	86	1,451	2.5	13,400	90	1,206
黃大豆	4.3	20,700	93	1,925	4.3	19,200	93	1,786	5.6	29,900	95	2,841
黑大豆	3.0	14,500	95	1,378	4.2	18,800	89	1,673	3.3	18,000	93	1,674
綠豆	3.3	16,000	90	1,440	2.7	11,980	82	982	3.6	19,600	75	1,470
小豆	0.2	1,300	88	114	0.6	2,790	78	218	2.0	10,550	73	770
菜豆	0.2	800	80	64	0.2	960	78	75	0.4	2,000	75	150
豇豆	0.8	1,800	76	137	0.6	2,500	73	183	0.2	1,200	70	84
其他豆類	0.1	500	73	37	0.1	400	73	29	0.2	900	70	63
落花生	0.4	2,000	220	440	0.6	2,890	220	636	3.0	16,080	245	3,942
特作小計	11.0	53,170		5,178	7.3	32,770		2,789	4.9	26,370		2,843
棉	8.9	42,890	100	4,289	4.0	18,020	85	1,712	3.3	18,000	96	1,728
花	1.0	4,800	90	432	1.4	6,110	83	507	0.5	2,500	84	210
煙	0.0				0.0				0.0			
草	0.2	980	80	78	0.2	1,000	78	78	0.1	700	76	53
大麻	0.0	200	70	14	0.2	900	72	65	0.0			
苧	0.0	100	70	70	0.2	800	70	56	0.0			
胡麻	0.9	4,000	72	288	1.3	5,890	63	371	1.0	5,170	68	352
菜種	0.0				0.0				0.0			
苧	0.0	100	73	7	0.0				0.0			
粟	0.0	100			0.0	50			0.0			
園藝小計	4.0	19,500		11,400	3.5	15,700		9,336	3.6	19,500		16,150
馬鈴薯	0.0				0.0				0.0			
甘藷	2.5	12,000	850	11,400	2.8	12,450	750	9,338	3.1	17,000	950	16,150
蔬菜	1.5	7,500			0.7	3,250			0.5	2,500		

(81)

BE 10-12

研-0640

0462

BE 河北省保定道 (縣別共ノ5)

項目 作物名	13 藁				14 博野				15 望都			
	作付歩合	作付面積	畝收	理想收穫高	作付歩合	作付面積	畝收	理想收穫高	作付歩合	作付面積	畝收	理想收穫高
總計	115.8	889,970		141,934	112.7	441,900		78,467	117.3	458,610		66,305
多作合計	26.0	200,340		23,930	28.7	112,500		13,388	20.9	81,570		7,831
小麥	25.7	198,200	120	23,784	28.7	112,500	119	13,388	20.9	81,570	96	7,831
大麥	0.0				0.0				0.0			
燕麥	0.0				0.0				0.0			
豌豆及蠶豆	0.3	2,140	68	146	0.0				0.0			
菜種	0.0				0.0				0.0			
夏作合計	89.8	689,630		118,004	84.0	329,400		65,079	96.4	377,040		48,474
普通作小計	70.0	539,230		67,812	62.7	245,770		29,881	80.5	315,010		38,361
高粱	17.9	138,200	135	18,657	21.9	86,000	128	11,008	15.4	60,280	133	8,017
粟	21.2	163,800	128	20,966	23.3	93,300	120	11,196	31.6	123,500	128	15,808
玉蜀黍	12.5	96,100	120	11,532	5.1	20,100	119	2,392	16.3	63,800	120	7,656
水稻	0.0				0.0				0.0			
陸稻	0.0				0.0				0.0			
小麥	0.0				0.0				0.0			
大麥	3.4	35,800	116	2,993	2.2	8,450	116	980	2.9	11,400	115	1,311
燕麥	0.0				0.0				0.0			
黍	0.5	3,500	110	385	0.8	3,100	105	326	0.3	1,100	98	108
稗	0.1	1,100	107	118	0.5	2,040	105	214	0.2	970	96	93
蕎麥	0.7	5,100	88	449	1.8	7,000	95	665	1.7	6,540	83	608
黃大豆	5.5	42,000	115	4,830	3.0	11,660	100	1,166	5.0	18,600	103	2,018
黑大豆	3.2	25,000	98	2,450	1.3	5,120	85	486	2.5	9,850	96	946
綠大豆	2.0	15,230	85	1,295	0.4	1,600	80	128	2.9	11,300	86	972
小豆	0.6	4,900	82	401	0.3	1,000	76	76	0.9	8,700	80	294
菜豆	0.0	200	78	16	0.0				0.1	340	78	27
豇豆	0.2	1,300	75	96	0.2	900	75	68	0.1	300	86	26
其他豆類	0.1	800	75	60	0.1	300	74	22	0.1	400	75	30
落花生	2.1	16,200	220	3,564	1.3	5,200	218	1,134	0.5	1,930	230	444
特作小計	13.5	104,300		9,092	11.6	45,430		3,538	13.2	51,660		4,429
棉(陸地棉)	7.6	58,700	94	5,518	4.7	18,500	85	1,573	9.8	38,200	90	3,438
花(在來棉)	3.2	25,000	84	2,100	2.7	10,500	78	819	1.6	6,500	79	514
煙(米園種)	0.0				0.0				0.0			
草(在來種)	0.4	2,800	88	246	0.2	970	79	77	0.2	680	80	54
大麻	0.2	1,300	76	99	0.0				0.3	1,200	76	91
苘麻	0.1	1,000	75	75	0.7	2,630	76	200	0.2	700	74	52
胡麻	2.0	15,500	68	1,054	3.3	12,780	68	869	1.0	4,000	70	280
菜種	0.0				0.0				0.0			
苧麻	0.0				0.0				0.0			
薯蓣	0.0				0.0	50			0.1	380		
醫藥小計	6.1	46,100		41,100	9.7	38,200		31,680	2.7	10,370		5,684
馬鈴薯	0.0				0.0				0.0			
甘藷	5.4	41,100	1,000	41,100	9.0	35,200	900	31,680	1.5	5,800	980	5,684
蔬菜	0.7	5,000			0.7	3,000			1.2	4,570		

BE 13-15

(32)

BE 河北省保定道 (縣別共ノ6)

項目 作物名	16 唐縣				17 阜平				18 安國			
	作付歩合	作付面積	畝收	理想收穫高	作付歩合	作付面積	畝收	理想收穫高	作付歩合	作付面積	畝收	理想收穫高
總計	106.1	680,690		86,514	116.2	445,660		43,774	124.2	715,500		112,444
多作合計	16.1	88,500		7,257	34.9	131,550		10,035	33.4	192,700		23,120
小麥	16.1	88,500	82	7,257	26.8	100,900	83	8,376	33.4	192,600	120	23,112
大麥	0.0				0.0				0.0			
燕麥	0.0				0.0				0.0			
豌豆及蠶豆	0.0				3.3	12,450	66	822	0.0	100	75	8
菜種	0.0				4.8	18,200	46	837	0.0			
夏作合計	90.0	492,090		79,257	83.3	314,010		33,739	90.8	522,800		89,324
普通作小計	74.4	406,790		37,983	75.0	282,740		21,489	78.3	450,840		60,382
高粱	14.2	77,880	98	7,632	4.5	16,850	82	1,382	16.6	95,840	140	13,418
粟	35.5	194,400	93	18,079	11.5	43,320	75	3,249	31.4	180,980	135	24,432
玉蜀黍	8.1	44,100	90	3,969	10.8	40,900	73	2,886	11.1	64,100	128	8,205
水稻	0.1	500	150	75	3.3	12,370	130	1,608	0.0			
陸稻	0.0				0.0				0.0			
小麥	0.0				0.0				0.0			
大麥	3.0	16,500	86	1,419	20.7	78,130	66	5,157	2.6	14,800	117	1,732
燕麥	0.0				0.0				0.0			
黍	1.8	9,800	90	882	7.6	28,800	73	2,102	1.8	10,210	113	1,154
稗	0.5	2,650	80	212	0.0				0.9	5,420	109	591
蕎麥	1.0	5,200	83	432	2.7	10,310	66	680	1.2	7,200	96	691
黃大豆	4.0	22,100	91	2,011	4.4	16,450	78	1,283	4.8	27,670	100	2,767
黑大豆	2.8	15,310	86	1,317	5.1	19,100	70	1,337	2.7	15,500	98	1,519
綠大豆	1.5	8,200	76	623	3.0	11,310	68	769	1.7	9,800	80	784
小豆	0.5	2,800	75	210	0.0				0.2	1,100	77	847
菜豆	0.2	1,000	73	73	0.0				0.1	300	76	23
豇豆	0.3	1,450	73	106	0.0				0.1	300	76	23
其他豆類	0.2	900	70	63	0.0				0.1	320	75	24
落花生	0.7	4,000	220	880	1.4	5,200	180	936	3.0	17,300	240	4,152
特作小計	7.6	41,350		3,339	3.5	13,170		840	7.3	42,070		3,590
棉(陸地棉)	2.0	10,850	94	1,020	0.2	700	73	51	3.1	18,250	96	1,752
花(在來棉)	2.8	15,000	85	1,275	0.0	50	70	4	1.0	5,740	88	505
煙(米園種)	0.0				0.0				0.0			
草(在來種)	0.1	800	78	62	1.4	5,170	62	321	0.1	600	80	54
大麻	0.2	1,000	73	73	0.0				0.1	400	80	32
苧麻	0.1	700	73	51	0.0				0.1	400	80	32
胡麻	2.4	13,000	86	858	1.9	7,250	64	464	2.9	16,650	73	1,215
菜種	0.0				0.0				0.0			
苧麻	0.0				0.0				0.0			
薯蓣	0.0				0.0				0.0	30		
醫藥小計	8.0	43,950		37,935	4.8	18,100		11,410	5.2	29,890		25,372
馬鈴薯	0.0				0.0				0.0			
甘藷	7.7	42,150	900	37,935	4.3	16,300	700	11,410	4.5	25,880	980	25,372
蔬菜	0.3	1,800			0.5	1,800			0.7	4,000		

(33)

BE 16-18

研-0640

0453

BE 河北省保定道 (縣別其ノ7)

項目 作物名	19 定 縣				20 新 樂				21 曲 陽			
	作付 歩合	作付面積	畝收	豫想收穫高	作付 歩合	作付面積	畝收	豫想收穫高	作付 歩合	作付面積	畝收	豫想收穫高
總計	123.7	1,804,490		286,655	130.9	704,520		110,947	107.7	467,770		46,439
多作合計	27.7	403,580		46,195	41.1	221,190		22,850	15.4	67,100		5,182
小麥	27.3	398,500	115	45,828	38.6	207,590	105	21,797	14.6	63,400	77	4,882
大麥	0.0				0.0				0.0			
燕麥	0.0				0.0				0.0			
豌豆及蠶豆	0.3	4,100	75	308	2.4	13,120	78	1,023	0.6	2,700	76	205
菜種	0.1	980	60	59	0.1	480	60	30	0.2	1,000	75	75
夏作合計	96.0	1,400,910		240,460	89.8	483,330		88,097	92.3	400,670		41,270
普通作小計	81.2	1,185,220		150,436	79.2	426,290		55,213	89.0	386,380		34,803
高粱	17.3	252,730	136	34,371	8.2	44,370	145	8,434	14.2	61,500	85	5,843
粟	30.5	446,200	130	58,006	32.9	177,000	140	24,780	31.9	138,500	90	12,465
玉蜀黍	8.4	137,110	127	17,413	12.4	66,900	128	8,563	18.9	32,180	85	6,985
水稻	0.1	1,000	165	165	0.1	550	158	87	0.1	350	120	42
陸稻	0.0				0.0				0.0			
小麥	0.0				0.0				0.0			
大麥	4.4	64,230	105	6,744	2.2	11,340	110	1,247	2.8	12,400	86	1,066
燕麥	0.0				0.0				0.0			
黍稷	1.6	23,470	99	2,324	4.1	22,300	110	2,453	3.9	16,800	85	1,428
蕎麥	0.9	12,670	98	1,242	0.1	400	98	39	1.3	7,850	83	652
黃大豆	2.0	29,500	98	2,891	1.6	8,690	100	869	4.3	18,700	85	1,590
黑大豆	5.4	78,690	108	8,489	2.9	15,780	103	1,625	4.4	19,000	90	1,710
綠豆	4.0	58,480	99	5,780	5.8	31,000	95	2,945	3.6	15,800	86	1,359
小豆	1.8	25,900	85	3,202	6.0	32,400	83	2,689	1.6	7,120	83	581
菜豆	0.9	12,580	80	1,007	0.4	2,000	80	160	0.3	1,100	80	80
豇豆	0.1	980	80	78	0.0				0.1	300	78	23
其他豆類	0.1	2,150	74	158	0.0				0.2	900	75	68
落花生	0.1	1,020	74	75	0.0				0.2	980	70	69
落花生	2.6	38,500	220	8,470	2.5	13,560	245	3,322	0.7	2,900	215	624
特作小計	7.4	107,360		9,494	4.4	23,440		2,084	1.4	6,090		474
棉(陸地棉)	3.4	48,320	100	4,932	2.2	12,200	98	1,196	0.3	1,200	96	115
花(在來棉)	1.2	16,900	90	1,521	1.0	5,150	90	464	0.1	400	88	35
煙(米園種)	0.0				0.0				0.0			
草(在來種)	0.2	3,020	78	236	0.2	890	85	76	0.2	1,000	80	80
大麻	0.0				0.0				0.4	1,590	70	111
苧麻	0.0				0.0				0.0			
胡麻	2.6	37,900	74	2,805	1.0	5,200	67	348	0.4	1,900	70	133
菜種	0.0				0.0				0.0			
苧麻	0.0				0.0				0.0			
器粟	0.0	220			0.0				0.0			
園藝小計	7.4	108,330		80,530	6.2	33,600		30,800	1.9	8,200		6,200
馬鈴薯	0.2	3,000	700	2,100	0.0				0.0			
甘藷	5.4	78,430	1,000	78,430	5.7	30,800	1,000	30,800	1.4	6,200	1,000	6,200
蔬菜	1.8	26,900			0.5	2,800			0.5	2,000		

BE 河北省保定道 (縣別其ノ8)

項目 作物名	22 行 唐			
	作付 歩合	作付面積	畝收	豫想收穫高
總計	94.9	708,900		81,710
多作合計	17.9	133,630		11,146
小麥	17.2	128,180	84	10,768
大麥	0.0			
燕麥	0.0			
豌豆及蠶豆	0.5	4,100	70	287
菜種	0.2	1,340	68	91
夏作合計	77.0	576,270		70,564
普通作小計	68.9	514,670		49,271
高粱	9.4	70,200	95	6,069
粟	30.9	230,500	96	22,128
玉蜀黍	12.1	90,000	90	8,100
水稻	0.0			
陸稻	0.0			
小麥	0.0			
大麥	0.9	7,000	86	602
燕麥	0.0			
黍稷	3.8	28,590	93	2,659
蕎麥	0.0			
黃大豆	2.4	18,200	95	1,729
黑大豆	2.7	20,100	94	1,889
綠豆	2.9	21,700	95	2,062
小豆	2.7	19,980	90	1,798
菜豆	0.2	1,200	82	98
豇豆	0.1	1,000	80	80
其他豆類	0.0			
落花生	0.8	6,200	235	1,457
特作小計	4.9	38,500		2,843
棉(陸地棉)	0.1	900	96	86
花(在來棉)	2.3	17,000	90	1,530
煙(米園種)	0.0			
草(在來種)	0.1	500	85	43
大麻	0.0			
苧麻	0.0			
胡麻	2.4	18,500	64	1,184
菜種	0.0			
苧麻	0.0			
器粟	0.0			
園藝小計	3.2	23,700		18,450
馬鈴薯	0.0			
甘藷	2.8	20,500	900	18,450
蔬菜	0.4	3,200		

研-0640

0464

BF 河北省真定道

項目 作物名	本年				前年				平年			
	作付歩合	作付面積	畝收	豫想收穫高	作付歩合	作付面積	畝收	豫想收穫高	作付歩合	作付面積	畝收	豫想收穫高
總計	127.4	20,820,024	2,835,301	128.6	21,015,608	2,772,342	120.9	19,782,288	2,737,850			
多作合計	30.0	4,908,050	531,942	30.7	5,025,920	555,956	28.1	4,587,921	537,448			
小麥	27.3	4,458,700	109	487,044	27.5	4,488,230	112	504,441	23.4	3,828,991	119	456,680
大麥	1.5	260,900	118	30,664	1.7	276,900	119	32,870	2.5	400,482	128	51,249
燕麥	0.1	7,000	95	665	0.1	10,000	80	800	0.2	26,675	90	2,401
豌豆及蠶豆	0.6	96,800	88	8,491	0.6	103,740	88	9,151	0.9	143,244	93	13,846
菜種	0.5	84,650	60	5,078	0.8	137,050	63	8,694	1.1	183,529	72	13,272
夏作合計	97.2	15,911,974	2,303,359	97.9	15,989,888	2,216,386	92.8	15,174,367	2,200,429			
普通作小計	81.5	13,316,895	1,700,552	84.4	13,801,105	1,671,688	66.9	10,940,216	1,445,114			
高粱	12.5	2,042,670	127	259,110	14.2	2,318,845	125	290,560	11.7	1,905,710	133	250,115
粟	30.9	5,055,600	133	674,120	31.8	5,195,840	128	662,730	25.5	4,174,412	140	585,272
玉蜀黍	13.4	2,196,300	129	283,130	13.8	2,252,760	122	273,697	10.5	1,719,573	130	223,575
水稻	0.1	11,135	271	3,019	0.0	4,410	218	963	0.0	3,848	218	831
陸地小麥	0.2	33,000	106	3,493	0.2	36,000	120	4,050	0.2	33,750	126	4,263
燕麥	4.8	784,140	99	77,340	4.3	695,300	96	66,819	2.9	476,586	102	48,500
稗	0.2	29,000	91	2,645	0.2	27,700	96	2,660	0.2	34,025	98	3,323
蕎麥	1.7	283,860	87	24,749	2.2	365,700	81	31,431	1.6	257,874	102	26,263
黃大豆	4.3	697,560	107	74,728	4.6	754,150	99	74,693	3.7	599,750	107	63,942
綠大豆	3.9	637,010	99	62,792	4.4	721,900	91	65,929	2.9	477,594	98	47,420
小豆	0.8	132,450	86	12,650	0.8	133,400	80	11,950	0.9	49,427	92	4,571
菜豆	0.5	74,180	86	6,345	0.3	52,200	82	4,330	0.3	54,100	90	4,879
豇豆	0.3	41,050	83	3,421	0.1	17,320	83	1,523	0.1	14,250	94	1,368
其他豆類	0.2	36,300	86	3,115	0.4	74,300	83	6,884	0.3	46,343	97	4,464
落花生	3.2	523,430	248	130,028	3.1	500,280	220	110,291	2.8	463,030	138	109,927
特作小計	12.9	2,108,769	178,929	10.6	1,717,883	141,843	23.3	3,813,898	388,333			
棉(陸地)	6.9	1,126,811	90	101,488	4.3	700,318	93	64,870	6.9	1,131,960	108	122,693
花(在來)	4.3	707,276	84	59,207	4.8	781,315	80	62,271	14.6	2,388,468	102	244,360
煙(米園種)	0.0	1,400	90	126	0.0	400	90	36	0.0	968	95	92
草(在來種)	0.1	17,980	98	1,757	0.2	27,550	101	2,775	0.2	35,732	133	4,760
大麻	0.1	6,250	6	415	0.0	900	74	67	0.0	900	72	65
苧麻	0.0	2,150	73	158	0.0	300	90	27	0.0	240	90	22
胡麻	1.4	224,460	62	14,005	1.3	206,300	57	11,797	1.6	255,630	64	16,341
菜種	0.1	22,000	67	1,472								
薯	0.0	442				800						
園藝小計	3.0	486,310	424,178	2.9	470,700	402,855	2.6	420,253	366,955			
馬鈴薯	0.0	490	540	265	0.0	200	500	100	0.0	200	500	100
甘藷	2.4	384,470	1,082	423,913	2.3	380,000	1,060	402,755	2.1	333,903	1,089	366,855
蔬菜	0.6	101,350			0.6	90,500			0.5	86,150		

BF

(86)

BF 河北省真定道 (縣別其ノ1)

項目 作物名	1 饒陽				2 安平				3 深澤			
	作付歩合	作付面積	畝收	豫想收穫高	作付歩合	作付面積	畝收	豫想收穫高	作付歩合	作付面積	畝收	豫想收穫高
總計	130.5	940,700	120,298	137.0	889,200	115,232	131.1	662,600	75,288			
多作合計	31.1	224,000	23,900	37.0	240,000	28,020	32.0	137,400	12,789			
小麥	31.1	224,000	107	23,900		210,000	117	24,570	28.3	121,600	90	10,944
大麥						25,000	130	3,250	3.2	13,800	125	1,725
燕麥												
豌豆及蠶豆							0.5	2,000	60	120		
菜種						5,000	40	200				
夏作合計	99.4	716,700	96,398	100.0	649,200	87,212	99.1	426,200	62,499			
普通作小計	96.8	698,100	87,833	98.2	624,600	79,956	91.6	393,200	47,118			
高粱	18.7	135,000	125	16,875	28.6	185,600	125	23,200	22.3	95,500	125	11,940
粟	34.9	252,000	134	33,770	28.6	185,500	135	25,040	30.5	130,800	130	17,000
玉蜀黍	11.8	85,000	125	10,625	11.6	75,000	125	10,125	4.1	17,500	130	2,275
水稻												
陸地小麥												
燕麥	1.8	13,000	90	1,170	4.1	26,500	85	2,250	1.5	6,500	95	620
稗							1.9	8,000	90	720		
蕎麥	3.4	24,500	90	2,205	2.2	14,500	95	1,378	1.5	6,500	75	488
黃大豆	6.9	50,000	100	5,000	3.2	20,500	105	2,153	22.1	95,000	100	9,500
綠大豆	9.4	67,500	100	6,750	5.5	36,000	105	3,780	3.6	15,400	100	1,540
小豆	2.9	21,000	100	2,100	7.0	46,000	100	4,600	1.2	5,000	90	450
菜豆	0.7	5,000	90	450	0.3	2,000	95	180	0.2	1,000	90	90
豇豆	0.1	500	88	40	0.2	1,000	90	90	0.1	500	90	45
其他豆類	0.1	600	88	48	0.2	1,500	90	135	0.5	2,000	80	160
落花生	6.1	44,000	200	8,800	4.7	30,500	280	7,015	1.9	3,500	280	2,210
特作小計	1.2	8,600		565	2.6	16,800		1,266	2.7	11,400		881
棉(陸地)	0	200	80	16	1.2	7,600	85	646	1.2	5,000	85	425
花(在來)	0.1	1,000	85	85	0.3	2,000	80	160	0.5	2,000	85	170
煙(米園種)								0.1	400	90	36	
草(在來種)	0.1	400	110	44	0.1	500	120	60				
大麻	0.3	2,000	60	120								
苧麻	0.7	5,000	80	300	1.0	6,500	60	390	0.7	3,000	80	180
胡麻												
菜種									0.2	1,000	70	70
薯												
園藝小計	1.4	10,000	8,000	1.2	8,000	6,000	4.8	20,600	14,500			
馬鈴薯							0.0	100	1,000	100	100	
甘藷	1.1	8,000	1,000	8,000	0.8	5,000	1,200	6,000	2.8	12,000	1,200	14,400
蔬菜	0.3	2,000			0.4	3,000			2.0	8,500		

(87)

BF 1-a

研-0640

0455

BF 河北省真定道 (縣別其ノ2)

項 目 作物名	4 無極				5 藁城				6 正定			
	作付歩合	作付面積	畝收	豫想收穫高	作付歩合	作付面積	畝收	豫想收穫高	作付歩合	作付面積	畝收	豫想收穫高
總計	121.1	707,400		129,895	139.5	1,072,800		169,928	146.7	1,067,777		167,434
多作合計	21.7	127,000		15,120	39.8	304,500		35,200	47.6	346,137		41,284
小麥	21.4	125,000	120	15,000	36.5	280,500	115	32,300	45.1	323,527	120	38,358
大麥					2.6	20,000	130	2,600	1.5	10,610	119	1,261
燕麥									1.0	7,000	95	685
豌豆及蠶豆	0.3	2,000	60	120	0.5	4,000	75	300				
菜種												
夏作合計	99.4	580,400		114,775	99.9	768,300		134,726	99.1	721,640		126,150
普通作小計	79.9	466,700		60,400	76.2	585,600		75,240	72.6	528,120		75,110
高粱	10.3	60,000	135	8,100	6.5	50,000	135	6,750	8.6	60,500	140	8,470
粟	33.4	195,000	140	27,300	29.2	225,000	135	30,370	32.2	233,500	150	35,000
玉蜀黍	8.6	50,000	130	6,500	10.4	80,000	120	9,600	8.3	60,500	140	8,470
水稻					0.0	100	150	15	0.4	3,120	285	900
陸稻												
小麥	1.7	10,000	120	1,200								
大麥												
燕麥	3.0	17,500	95	1,680	3.5	27,000	103	2,800	1.4	10,000	120	1,200
黍稷												
蕎麥	6.8	40,000	90	3,600	4.9	38,000	85	3,230	5.4	38,000	85	3,315
黃大豆	1.4	8,000	115	920	8.5	65,000	105	6,825	3.8	27,500	120	3,300
黑大豆	10.3	60,000	115	6,900	5.9	45,000	105	4,725	4.1	30,000	120	3,600
綠豆	1.7	10,000	85	850	1.6	12,000	100	1,200	4.1	30,000	110	3,300
小豆	0.3	2,000	90	180	0.1	1,000	90	90	0.7	5,000	100	500
菜豆	0.3	2,000	85	170	0.1	500	90	45	0.4	3,000	110	330
豇豆	0.1	500	80	40	0.3	2,000	95	190	0.1	1,000	100	100
其他豆類	0.2	1,000	90	90								
落花生	1.8	10,700	270	2,890	5.2	40,000	235	9,400	3.4	25,000	265	6,825
特作小計	12.4	72,100		6,375	18.4	141,200		12,086	20.4	148,600		13,820
棉	5.2	30,000	90	2,700	6.4	49,000	90	4,410	13.4	97,500	95	9,260
花	6.5	38,000	90	3,420	9.5	73,000	90	6,570	5.8	42,000	90	3,780
煙									0.1	1,000	90	90
草	0.0	100	150	15	0.1	1,000	100	100	0.1	500	80	40
大麻					0.0	200	80	16				
苧麻												
胡麻	0.7	4,000	80	240	2.4	18,000	55	980	1.0	7,500	60	450
菜種												
苧麻												
薯蓣									0.0	100		
園藝小計	7.1	41,600		48,000	6.3	41,500		47,400	6.1	44,920		37,420
馬鈴薯									0.0	120	1,000	120
甘藷	6.9	40,000	1,200	48,000	5.2	38,500	1,200	47,400	5.1	37,300	1,000	37,300
蔬菜	0.2	1,600			0.1	2,000			1.0	7,500		

BF 4-5

(88)

BF 河北省真定道 (縣別其ノ3)

項 目 作物名	7 蠶				8 武強				9 深縣			
	作付歩合	作付面積	畝收	豫想收穫高	作付歩合	作付面積	畝收	豫想收穫高	作付歩合	作付面積	畝收	豫想收穫高
總計	118.4	491,550		64,323	137.1	699,100		81,318	109.8	1,688,217		240,009
多作合計	18.8	78,150		9,093	37.8	192,900		15,550	22.5	346,000		40,410
小麥	15.9	65,900	115	7,580	34.9	177,900	75	14,500	22.0	337,000	117	38,430
大麥	1.8	7,500	147	1,103	2.9	15,000	70	1,050	0.5	7,000	120	840
燕麥												
豌豆及蠶豆	1.1	4,500	90	405					0.0	1,000	70	70
菜種	1.0	250	60	5					0.0	1,000	70	70
夏作合計	99.6	413,400		55,230	99.3	506,200		65,768	87.3	1,340,217		199,599
普通作小計	95.0	394,300		48,860	93.2	475,300		59,833	80.6	1,237,400		180,475
高粱	9.1	37,500	130	4,880	14.7	75,000	130	9,750	11.5	175,820	130	22,860
粟	37.5	155,500	133	20,800	29.4	150,000	135	20,250	25.4	380,000	130	50,700
玉蜀黍	16.3	87,500	135	9,100	25.5	130,000	130	16,900	23.1	355,000	130	46,150
水稻	0.1	400	220	80								
陸稻												
小麥												
大麥												
燕麥	5.9	24,500	90	2,200	1.7	8,500	96	820	3.6	54,600	95	5,200
黍稷												
蕎麥	7.2	30,000	85	2,550	0.5	2,500	80	200	0.3	5,000	80	400
黃大豆	7.8	32,500	115	3,740	3.8	19,500	95	1,850	0.9	14,000	115	1,610
黑大豆	5.0	20,700	115	2,380	5.6	28,700	94	2,700	2.6	40,000	100	4,000
綠豆	4.8	20,000	100	2,000	9.0	46,000	100	4,600	6.2	95,000	95	9,000
小豆	0.2	1,000	100	100	1.1	5,600	100	560	0.6	10,000	90	900
菜豆									0.5	7,500	70	525
豇豆	0.2	1,000	90	90	0.3	1,500	95	143	1.1	17,500	75	1,320
其他豆類									0.2	2,500	76	190
落花生	0.9	3,700	250	930	1.6	8,000	257	2,060	4.6	70,480	250	17,820
特作小計	3.1	13,100		970	3.6	18,200		1,385	4.4	66,987		4,294
棉	0.8	3,500	85	300	0.5	2,500	80	200	0.4	6,611	80	530
花	1.2	4,500	75	340	0.9	4,500	90	400	0.3	5,116	86	400
煙												
草	0.1	600	80	50	0.0	100	90	9	0.1	1,400	90	126
大麻												
苧麻					0.0	100	60	6	0.1	750	70	50
胡麻	0.8	3,500	60	210	2.0	10,000	70	700	2.9	44,310	60	2,660
菜種												
苧麻	0.2	1,000	70	70	0.2	1,000	70	70	0.6	8,800	60	528
薯蓣												
園藝小計	1.5	6,000		5,400	2.5	12,700		4,550	2.3	35,830		34,830
馬鈴薯												
甘藷	1.1	4,500	1,200	5,400	0.7	3,500	1,300	4,550	2.2	34,830	1,000	34,830
蔬菜	0.4	1,500			1.8	9,200			0.1	1,000		

(89)

BF 7-9

研-0640

0455

BF 河北省真定道 (縣別其ノ4)

項目	10 東 鹿				11 晉 縣				12 深 城			
	作付歩合	作付面積	畝收	豫想收穫高	作付歩合	作付面積	畝收	豫想收穫高	作付歩合	作付面積	畝收	豫想收穫高
總計	123.8	1,474,400		209,417	115.1	850,867		104,368	143.8	693,718		82,811
冬作合計	24.5	291,400		35,223	15.0	111,200		13,875	38.7	151,500		17,950
小麥	22.7	270,500	120	32,460	14.5	107,500	125	13,440	35.8	148,000	120	17,760
大麥	1.7	20,000	135	2,700	0.4	2,700	135	365	0.1	500	80	40
燕麥												
豌豆及蠶豆					0.1	1,000	70	70	0.3	1,000	50	50
菜種	0.1	900	70	63					0.5	2,000	50	100
夏作合計	99.3	1,183,000		174,194	100.1	739,667		90,493	107.1	442,218		64,861
普通作小計	79.0	941,500		132,410	63.4	468,090		61,135	78.0	322,200		41,881
高粱	13.5	160,000	130	20,800	6.2	45,700	127	5,805	6.0	25,000	137	3,400
粟	22.7	270,500	125	33,800	28.0	207,000	140	28,980	42.4	175,000	140	24,500
玉蜀黍	10.5	125,000	125	15,825	8.7	64,500	120	7,740	3.9	16,000	140	2,240
水稻												
陸稻												
小麥												
大麥									0.4	1,500	95	143
燕麥												
黍稷	2.7	32,500	98	3,200	4.8	35,500	95	4,000	9.8	40,500	95	3,850
蕎麥	0.4	5,000	80	400	1.4	10,000	95	950	0.3	1,300	90	120
黃大豆	3.5	42,000	105	4,410	3.4	25,000	120	3,000	4.6	19,000	120	2,280
黑大豆	2.1	25,000	105	2,625	3.4	25,000	120	3,000	6.1	25,000	120	3,000
綠豆	3.9	47,000	95	4,470	3.7	27,500	110	3,025	2.7	11,000	110	1,210
小豆	3.8	45,000	95	4,250	0.8	5,700	110	630	0.4	1,800	100	180
菜豆	3.7	44,000	85	3,740	0.3	2,000	90	180	0.2	1,000	90	90
豇豆		1,000	90	90	0.1	1,000	90	90	0.0	200	90	18
其他豆類					0.8	5,600	90	500	0.5	1,900	52	100
落花生	12.2	144,500	268	39,000	1.8	13,500	240	3,240	0.7	3,000	250	750
特作小計	18.5	220,000		18,384	35.6	263,277		22,710	24.5	101,018		8,580
棉(陸地棉)	10.5	125,600	86	11,000	25.4	187,560	90	16,880	9.3	38,000	88	3,300
花(在來棉)	6.3	75,000	80	6,000	8.1	60,000	80	4,800	14.5	60,000	85	5,100
煙(米因種)												
草(在來種)	0.2	2,000	120	240	0.3	2,000	90	180				
大麻	0.1	1,000	75	75	0.4	3,200	70	220				
胡麻	1.3	15,700	65	1,020	1.4	10,500	60	630	0.7	3,000	60	180
菜種												
苧麻	0.1	700	70	49								
器粟					0.0	17			0.0	18		
園藝小計	1.8	21,500		23,400	1.1	8,390		6,848	4.6	19,000		14,400
馬鈴薯												
甘藷	1.6	19,500	1,200	23,400	0.7	5,540	1,200	6,648	2.9	12,000	1,200	14,400
蔬菜	0.2	2,000			0.4	2,850			1.7	7,000		

BF 10-12

(40)

BF 河北省真定道 (縣別其ノ5)

項目	13 獲 鹿				14 平 山				15 藪 縣			
	作付歩合	作付面積	畝收	豫想收穫高	作付歩合	作付面積	畝收	豫想收穫高	作付歩合	作付面積	畝收	豫想收穫高
總計	134.4	795,900		140,236	116.0	1,568,600		204,200	104.9	1,192,200		165,780
冬作合計	34.8	205,800		22,775	23.5	318,000		35,935	15.0	170,000		16,150
小麥	28.6	175,000	115	20,125	21.1	285,500	115	32,800	15.0	170,000	85	16,150
大麥	3.4	20,000	90	1,800	1.1	15,000	120	1,800				
燕麥												
豌豆及蠶豆	0.8	4,800	90	430	0.7	9,500	90	855				
菜種	1.0	6,000	70	420	0.6	8,000	60	480				
夏作合計	99.6	590,100		117,461	92.5	1,250,600		168,265	89.9	1,022,200		149,630
普通作小計	89.0	467,715		58,231	89.2	1,206,500		150,943	78.2	889,000		115,775
高粱	9.3	55,200	135	7,450	12.6	170,000	130	22,100	15.8	180,000	130	23,400
粟	31.2	185,000	135	25,000	35.5	480,000	130	62,400	23.3	265,000	132	35,000
玉蜀黍	11.0	65,000	135	8,780	22.2	300,000	130	39,000	17.2	195,000	130	25,350
水稻												
陸稻	0.0	15	250	4	0.3	4,500	300	1,350				
小麥												
大麥												
燕麥												
黍稷	7.2	42,400	94	4,000	8.2	110,000	100	11,000	4.4	50,000	100	5,000
蕎麥	0.2	1,000	95	95	0.5	6,500	85	553	0.2	2,000	85	170
黃大豆	4.2	25,000	110	2,750	4.4	60,000	110	6,600	4.4	50,000	100	5,000
黑大豆	5.1	30,000	110	3,300	3.3	45,000	110	4,950	2.2	25,000	100	2,500
綠豆	9.8	58,000	100	5,800	0.8	10,500	100	1,050	5.7	65,000	100	6,500
小豆	0.3	2,000	100	200	0.1	2,000	90	180	0.7	8,000	100	800
菜豆	0.2	1,000	95	95	0.1	1,000	85	85	0.1	1,000	95	95
豇豆	0.1	600	95	57	0.1	1,000	85	85	0.1	1,000	90	90
其他豆類									1.1	15,000	90	1,350
落花生	0.4	2,500	280	700	0.1	1,000	240	240	4.0	45,000	260	11,700
特作小計	9.9	58,935		4,847	1.9	26,100		1,922	9.4	106,700		8,855
棉(陸地棉)	4.7	28,100	85	2,400	0.2	2,900	80	230	6.2	70,000	85	5,850
花(在來棉)	4.4	26,000	85	2,210	0.9	12,000	80	960	1.7	20,000	85	1,700
煙(米因種)												
草(在來種)	0.0	100	90	9	0.6	200	110	22	0.1	1,200	100	120
大麻	0.0	50	70	3								
胡麻	0.8	4,500	50	225	0.6	7,500	60	450	1.3	14,500	70	1,015
菜種												
苧麻					0.2	3,500	75	260	0.1	1,000	70	70
器粟	0.0	185										
園藝小計	10.7	63,450		54,383	1.4	18,000		15,400	2.3	26,500		25,000
馬鈴薯												
甘藷	10.2	60,400	900	54,360	1.0	14,000	1,100	15,400	2.2	25,000	1,000	25,000
蔬菜	0.5	3,000			0.4	4,000			0.1	1,500		

(41)

BF 13-15

研-0640

0457

BF 河北省真定道 (縣別共ノ6)

項目 作物名	16 新 河				17 寧 晉				18 趙 縣			
	作付 歩合	作付面積	畝收	豫想收穫高	作付 歩合	作付面積	畝收	豫想收穫高	作付 歩合	作付面積	畝收	豫想收穫高
總計	129.7	821,160	—	77,725	123.8	1,606,000	—	195,060	124.8	1,082,500	—	128,599
多作合計	30.3	145,000	—	10,580	24.9	323,000	—	31,995	24.2	210,200	—	22,625
小 麥	30.3	145,000	73	10,580	14.3	185,000	100	19,500	19.0	165,000	110	18,150
大 麥	—	—	—	—	3.5	45,000	115	5,175	2.9	25,200	125	3,150
燕 麥	—	—	—	—	—	—	—	—	—	—	—	—
豌豆及蠶豆	—	—	—	—	4.4	58,000	90	5,220	0.6	5,000	85	425
菜 種	—	—	—	—	2.7	35,000	60	2,100	1.7	15,000	85	900
夏作合計	99.4	478,150	—	67,145	98.9	1,283,000	—	163,065	100.4	872,300	—	105,974
普通作小計	81.6	391,000	—	49,670	82.9	1,074,500	—	130,450	81.7	536,300	—	67,723
高粱	13.6	65,600	120	7,800	20.4	265,000	125	30,480	3.5	30,500	130	3,970
粟	39.2	187,500	130	24,300	23.0	300,000	130	39,000	33.9	295,000	135	39,830
玉蜀黍	5.2	25,000	125	3,125	21.6	280,000	127	35,560	4.0	35,000	135	4,730
水稻	—	—	—	—	—	—	—	—	—	—	—	—
陸 稻	—	—	—	—	—	—	—	—	—	—	—	—
小 麥	—	—	—	—	—	—	—	—	2.5	21,500	100	2,150
大 麥	—	—	—	—	—	—	—	—	—	—	—	—
燕 麥	—	—	—	—	—	—	—	—	—	—	—	—
黍	4.2	20,000	95	1,900	3.4	44,000	95	4,180	5.8	50,000	100	5,000
稗	0.2	1,000	85	85	0.2	2,000	90	180	1.0	9,000	90	810
蕎 麥	0.8	4,000	110	440	1.2	15,000	80	1,200	1.2	10,000	95	950
黃 大 豆	3.1	15,000	120	1,800	3.5	45,000	100	4,500	3.2	27,500	115	3,163
黑 大 豆	2.9	14,000	120	1,680	2.9	37,000	100	3,700	4.3	37,000	115	4,255
綠 豆	4.6	22,000	100	2,200	3.6	47,000	90	4,230	1.2	10,000	100	1,000
小 豆	1.3	6,000	90	540	0.4	5,000	80	450	0.2	1,500	100	150
菜 豆	0.3	1,500	90	135	0.2	2,000	85	170	0.3	2,500	90	225
豇 豆	0.4	2,000	90	180	0.1	1,000	80	80	0.1	1,000	90	90
其他豆類	0.2	1,000	85	85	0.4	5,500	88	480	—	—	—	—
落花生	5.6	27,000	200	5,400	2.0	26,000	240	6,240	0.7	5,800	240	1,400
特作小計	15.4	73,950	—	6,475	13.7	178,100	—	15,615	36.6	381,000	—	27,240
棉(陸地棉)	12.7	60,950	90	5,490	6.5	84,190	97	8,170	21.3	185,000	90	16,650
花(在來棉)	1.5	7,000	80	560	4.3	55,810	85	4,740	14.4	125,000	80	10,000
煙(米國種)	—	—	—	—	—	—	—	—	—	—	—	—
草(在來種)	—	—	—	—	0.1	1,000	100	100	0.0	500	100	50
大 麻	—	—	—	—	—	—	—	—	—	—	—	—
胡 麻	1.0	5,000	70	350	2.7	35,600	70	2,500	0.9	7,500	72	540
菜 種	—	—	—	—	—	—	—	—	—	—	—	—
苧 麻	0.2	1,000	75	75	0.1	1,500	70	105	—	—	—	—
粟	—	—	—	—	—	—	—	—	—	—	—	—
園藝小計	2.3	11,200	—	11,000	2.3	30,400	—	17,000	2.1	18,000	—	11,011
馬鈴薯	—	—	—	—	—	—	—	—	0.0	200	556	11
甘 藷	2.1	10,000	1,000	11,000	1.3	17,000	1,000	17,000	1.2	10,000	1,100	11,000
蔬 菜	0.2	1,200	—	—	1.0	13,400	—	—	0.9	7,800	—	—

BF 16-18

(42)

BF 河北省真定道 (縣別共ノ7)

項目 作物名	19 元 氏				20 井 陘				21 高 邑			
	作付 歩合	作付面積	畝收	豫想收穫高	作付 歩合	作付面積	畝收	豫想收穫高	作付 歩合	作付面積	畝收	豫想收穫高
總計	136.3	949,700	—	141,455	187.1	1,014,020	—	110,488	136.8	397,950	—	47,368
多作合計	36.3	253,000	—	27,690	86.9	471,000	—	42,280	36.6	106,500	—	13,623
小 麥	33.7	235,000	110	25,850	84.9	460,000	90	41,400	33.4	97,300	130	12,650
大 麥	1.4	10,000	120	1,200	2.0	11,000	80	880	1.7	5,000	140	700
燕 麥	—	—	—	—	—	—	—	—	—	—	—	—
豌豆及蠶豆	0.6	4,000	90	360	—	—	—	—	0.4	1,200	90	108
菜 種	0.6	4,000	70	280	—	—	—	—	1.0	3,000	55	165
夏作合計	100.0	696,700	—	83,765	100.2	543,020	—	68,208	100.2	291,450	—	33,745
普通作小計	80.2	558,800	—	67,295	97.0	525,010	—	64,665	65.2	189,770	—	23,136
高粱	10.1	70,500	124	8,800	4.8	26,000	120	3,120	7.0	20,350	130	2,650
粟	33.7	235,000	127	29,850	57.7	312,500	130	40,630	23.4	68,000	140	9,520
玉蜀黍	4.8	30,000	125	3,750	18.4	99,700	125	12,460	1.6	4,800	120	576
水稻	—	—	—	—	—	—	—	—	—	—	—	—
陸 稻	—	—	—	—	0.5	3,000	220	660	—	—	—	—
小 麥	—	—	—	—	—	—	—	—	—	—	—	—
大 麥	—	—	—	—	—	—	—	—	—	—	—	—
燕 麥	—	—	—	—	—	—	—	—	—	—	—	—
黍	12.2	85,000	105	9,000	6.2	33,570	97	3,200	12.6	36,570	96	3,500
稗	0.3	2,000	100	200	0.4	2,000	100	200	—	—	—	—
蕎 麥	2.2	15,000	80	1,200	1.3	7,000	95	670	0.6	1,750	90	160
黃 大 豆	0.8	5,800	120	700	1.1	5,700	100	570	8.9	26,000	115	2,980
黑 大 豆	11.5	80,000	110	8,800	0.9	4,880	90	450	6.9	20,000	115	2,300
綠 豆	1.8	12,500	110	1,375	4.2	22,560	90	2,030	1.5	4,300	100	430
小 豆	1.8	12,500	100	1,250	0.9	5,000	85	425	1.4	4,200	100	420
豇 豆	0.1	1,000	90	90	0.4	2,000	85	170	—	—	—	—
其他豆類	0.3	2,000	90	180	0.2	1,000	80	80	0.5	1,600	95	150
落花生	1.1	7,500	280	2,100	—	—	—	—	0.3	800	90	70
特作小計	18.4	127,900	—	10,470	1.8	10,010	—	693	33.1	98,180	—	8,809
棉(陸地棉)	11.1	77,000	85	6,550	—	—	—	—	18.6	54,000	97	5,260
花(在來棉)	6.0	42,000	80	3,360	0.6	3,410	80	272	13.7	40,000	85	3,400
煙(米國種)	—	—	—	—	—	—	—	—	—	—	—	—
草(在來種)	0.2	1,200	—	100	0.0	100	60	6	0.0	80	140	11
大 麻	—	—	—	—	—	—	—	—	0.3	800	70	56
胡 麻	1.1	7,700	—	460	0.7	4,000	60	240	0.1	300	90	27
菜 種	—	—	—	—	—	—	—	—	0.4	1,000	55	55
苧 麻	—	—	—	—	0.5	2,500	70	175	—	—	—	—
粟	—	—	—	—	—	—	—	—	—	—	—	—
園藝小計	1.4	10,000	—	6,000	1.4	8,000	—	2,850	1.9	5,500	—	1,800
馬鈴薯	—	—	—	—	—	—	—	—	—	—	—	—
甘 藷	0.7	5,000	1,200	6,000	0.5	3,000	950	2,850	0.5	1,500	1,200	1,800
蔬 菜	0.7	5,000	—	—	0.9	5,000	—	—	1.4	4,000	—	—

(43)

BF 19-21

研-0640

0458

BF 河北省真定道 (縣別共ノ8)

項目 作物名	22 贊 皇				23 石 門 市			
	作付 歩合	作付面積 畝	畝收 市斤	豫想收穫高 千市斤	作付 歩合	作付面積 畝	畝收 市斤	豫想收穫高 千市斤
總計	146.7	422,502	—	52,605	111.9	133,173	—	51,466
多作合計	46.8	134,800	—	17,354	17.3	20,563	—	2,521
小麥	43.7	126,000	130	16,380	15.5	18,473	120	2,217
大麥	2.0	5,700	130	741	1.6	1,890	150	284
燕麥	—	—	—	—	—	—	—	—
豌豆及蠶豆	0.6	1,600	80	128	0.2	200	90	20
菜種	0.5	1,500	70	105	—	—	—	—
夏作合計	99.9	287,702	—	35,251	94.6	112,610	—	38,945
普通作小計	92.7	267,000	—	32,005	64.1	76,290	—	10,408
高粱	15.6	45,000	115	5,175	8.0	9,500	140	1,340
粟	41.7	120,000	130	15,600	31.8	37,800	145	5,480
玉蜀黍	8.7	25,000	120	3,000	8.0	10,800	135	1,440
水稻	—	—	—	—	—	—	—	—
陸稻	—	—	—	—	—	—	—	—
小麥	—	—	—	—	—	—	—	—
大麥	—	—	—	—	—	—	—	—
燕麥	—	—	—	—	—	—	—	—
黍	5.2	15,000	100	1,500	0.8	1,000	90	90
稗	1.7	5,000	90	450	—	—	—	—
蕎麥	1.7	5,000	90	450	0.3	310	80	25
黃大豆	4.5	14,000	100	1,400	4.7	5,560	120	667
黑大豆	7.3	21,000	100	2,100	5.8	6,930	120	832
綠豆	4.2	12,000	90	1,080	2.2	2,650	110	228
小豆	—	—	—	—	1.0	1,150	100	115
菜豆	—	—	—	—	0.2	180	140	25
豇豆	—	—	—	—	0.0	50	100	5
其他豆類	—	—	—	—	—	—	—	—
落花生	1.7	5,000	250	1,250	0.3	350	250	88
特作小計	5.1	14,702	—	871	14.4	17,110	—	1,728
棉(陸地棉)	0.1	200	80	16	9.6	11,400	97	1,106
花(在來棉)	1.2	3,500	80	280	4.6	5,440	80	500
煙(米國種)	—	—	—	—	—	—	—	—
草(在來種)	1.7	5,000	95	475	—	—	—	—
大麻	—	—	—	—	—	—	—	—
苘麻	—	—	—	—	—	—	—	—
胡麻	2.1	6,000	50	100	0.1	150	80	120
菜種	—	—	—	—	—	—	—	—
苧麻	—	—	—	—	—	—	—	—
粟	0.0	21	—	—	0.1	120	—	—
園藝小計	2.1	6,000	—	2,375	16.1	19,220	—	26,811
馬鈴薯	—	—	—	—	0.0	20	550	11
甘藷	1.2	3,500	950	2,375	11.2	13,400	2,000	26,800
蔬菜	0.9	2,500	—	—	4.9	5,800	—	—

BF 22-23

(44)

BG 河北省渤海道

項目 作物名	本年				前年				平年			
	作付 歩合	作付面積 畝	畝收 市斤	豫想收穫高 千市斤	作付 歩合	作付面積 畝	畝收 市斤	豫想收穫高 千市斤	作付 歩合	作付面積 畝	畝收 市斤	豫想收穫高 千市斤
總計	133.1	26,818,314	—	2,078,314	134.1	25,988,152	—	2,897,762	137.4	28,498,928	—	3,317,498
多作合計	39.1	7,582,480	—	494,703	39.0	7,560,180	—	580,792	40.1	7,782,105	—	795,226
小麥	38.8	7,548,000	65	492,789	38.8	7,525,700	77	578,630	39.8	7,721,390	103	792,151
大麥	—	—	—	—	—	—	—	—	—	—	—	—
燕麥	—	—	—	—	—	—	—	—	—	—	—	—
豌豆及蠶豆	0.1	24,730	56	1,387	0.1	24,730	63	1,558	0.2	30,315	80	2,386
菜種	0.1	9,750	54	527	0.1	9,750	62	604	0.1	10,400	65	679
夏作合計	94.0	18,236,434	—	1,583,611	95.1	18,425,972	—	2,316,970	97.3	18,736,823	—	2,522,272
普通作小計	88.0	17,084,230	—	1,146,076	89.5	17,270,470	—	1,884,030	88.8	17,041,530	—	1,974,931
高粱	14.8	2,864,600	86	246,479	15.5	3,008,400	98	294,768	17.8	3,472,400	108	374,878
粟	27.1	5,272,200	67	355,779	27.3	5,300,790	115	608,452	23.7	4,597,350	121	557,953
玉蜀黍	24.3	4,720,500	62	294,495	24.6	4,763,800	118	565,927	24.1	4,668,650	123	574,408
水稻	0.0	1,900	153	290	0.0	1,900	156	286	0.0	1,500	177	265
陸稻	—	—	—	—	—	—	—	—	—	—	—	—
小麥	0.4	68,000	65	4,420	0.4	68,000	47	3,186	0.4	68,000	100	6,800
大麥	0.7	133,940	60	8,056	0.7	133,940	68	9,062	0.7	141,800	111	15,789
燕麥	—	—	—	—	—	—	—	—	—	—	—	—
黍	3.7	714,950	57	40,615	3.7	715,450	88	63,377	3.8	748,800	97	72,655
稗	0.1	27,700	52	1,444	0.1	27,700	76	2,110	0.2	32,300	81	2,615
蕎麥	0.5	102,540	55	5,640	0.5	102,540	100	10,210	0.5	103,350	112	11,703
黃大豆	4.3	831,400	50	41,133	4.3	826,250	99	81,390	4.3	826,270	107	88,695
黑大豆	5.4	1,052,620	52	54,236	5.4	1,046,620	100	104,950	5.5	1,063,420	104	110,383
綠豆	4.3	828,060	49	40,403	4.3	830,660	90	74,726	4.3	828,520	100	83,187
小豆	0.5	88,250	48	4,266	0.5	88,450	91	8,042	0.5	93,650	94	8,769
菜豆	0.1	13,750	44	602	0.1	13,750	74	1,023	0.7	13,870	98	1,357
豇豆	0.1	21,870	45	981	0.1	21,870	75	1,648	0.1	23,930	75	1,806
其他豆類	—	—	—	—	—	—	—	—	—	—	—	—
落花生	1.7	320,950	147	47,237	1.7	320,350	171	54,852	1.8	356,620	181	63,667
特作小計	3.1	609,894	—	36,347	3.0	595,712	—	39,825	5.9	1,165,483	—	102,101
棉(陸地棉)	0.9	168,594	72	12,084	1.2	230,503	77	17,863	3.1	607,905	98	60,183
花(在來棉)	0.7	134,350	70	9,381	0.3	58,258	63	3,682	1.3	251,156	90	22,625
煙(米國種)	0.0	6,000	69	416	0.0	6,000	83	497	0.0	6,740	87	589
草(在來種)	0.0	6,310	74	466	0.0	6,310	77	487	0.0	7,032	84	589
大麻	0.0	200	55	11	0.0	200	55	11	0.0	180	61	11
苧麻	0.0	7,160	55	391	0.0	7,160	72	517	0.0	7,940	80	634
胡麻	1.5	286,850	47	13,583	1.5	286,850	58	16,728	1.5	283,408	61	17,387
菜種	—	—	—	—	—	—	—	—	—	—	—	—
苧麻	0.0	430	58	25	0.0	430	63	30	0.0	1,100	75	83
粟	—	—	—	—	—	—	—	—	—	—	—	—
園藝小計	2.9	582,310	—	401,188	2.9	559,790	—	393,115	2.8	529,830	—	445,240
馬鈴薯	0.1	12,490	649	8,108	0.1	12,490	682	8,523	0.1	14,083	853	12,026
甘藷	2.3	463,580	848	393,080	2.4	461,070	834	384,582	2.3	440,737	883	433,214
蔬菜	0.5	86,230	—	—	0.4	86,230	—	—	0.4	75,000	—	—

(45)

BG

研-0640

0459

BG 河北省渤海道 (縣別其ノ1)

項目 作物名	1 新 海				2 鹽 山				3 沿 縣			
	作付 歩合	作付面積 官畝 市斤	畝收	豫想收穫高 千市斤	作付 歩合	作付面積 官畝 市斤	畝收	豫想收穫高 千市斤	作付 歩合	作付面積 官畝 市斤	畝收	豫想收穫高 千市斤
總計	136.4	833,300		57,899	114.4	1,703,987		139,929	117.8	2,284,000		188,336
冬作合計	38.5	235,000		15,275	40.5	603,400		38,980	35.1	680,000		40,800
小麥	38.5	235,000	65	15,275	39.3	586,000	65	38,090	35.1	680,000		40,800
大豆												
燕麥												
豌豆及蠶豆					1.2	17,400	50	870				
菜種												
夏作合計	97.9	598,300		42,624	73.9	1,100,587		100,989	82.7	1,604,000		147,536
普通作小計	97.0	592,700		40,514	71.7	1,089,000		79,824	77.5	1,501,400		115,822
高粱	37.7	230,000	70	16,100	13.4	200,000	90	18,000	18.1	350,000		33,250
粟	18.8	114,700	70	8,029	13.4	200,000	75	15,000	20.1	390,000		27,300
玉蜀黍	27.0	165,000	68	11,220	21.5	320,000	77	24,640	18.7	363,000		25,410
水稻												
陸稻												
小麥								3.5		68,000		4,420
大麥	0.7	4,500	65	293	2.4	36,000	65	2,340	1.2	23,600		1,652
燕麥	2.0	17,000	60	720	2.7	40,000	65	2,600	2.2	42,000		2,940
黍稷	1.1	6,500	60	380								
蕎麥								0.3		6,000		330
黃大豆	2.4	15,200	50	760	3.4	50,000	65	3,250	3.8	74,000		5,180
黑大豆	3.6	22,000	50	1,100	10.1	151,000	65	9,815	4.5	88,000		6,160
綠豆	2.0	12,000	50	600	2.3	35,000	65	2,275	2.4	46,000		2,530
小豆	0.6	4,000	45	180	1.7	25,000	60	1,500	0.9	16,800		840
其他豆類												
落花生	1.1	6,800	165	1,122	0.8	12,000	170	204	1.8	34,000		5,610
特作小計	0.2	1,200		70	0.4	5,387		285	3.3	84,400		4,094
棉(陸地棉)		50	75	4		217	60	13	0.8	16,000		1,280
花(在來棉)									0.6	12,000		960
煙(米園種)												
草(在來種)	0.1	300	75	23	0.1	500	75	38				
大麻									0.4	6,800		374
胡麻	0.1	750	50	38	0.3	4,500	50	225	1.5	29,600		1,480
菜種												
苧麻						170	50	9				
薯蓣												
園藝小計	0.7	4,400		2,040	1.8	28,200		21,080	1.9	38,200		27,820
馬鈴薯									0.1	2,900		1,885
甘藷	0.4	2,400	850	2,040	1.6	23,400	900	21,060	1.4	27,300		25,935
蔬菜	0.3	2,000			0.2	2,800			0.4	8,000		

BG 1-3

(46)

BG 河北省渤海道 (縣別其ノ2)

項目 作物名	4 任 邱				5 河 間				6 藁 寧			
	作付 歩合	作付面積 官畝 市斤	畝收	豫想收穫高 千市斤	作付 歩合	作付面積 官畝 市斤	畝收	豫想收穫高 千市斤	作付 歩合	作付面積 官畝 市斤	畝收	豫想收穫高 千市斤
總計	136.8	1,193,520		106,398	122.7	2,173,590		205,603	134.2	779,960		76,497
冬作合計	42.5	364,000		30,940	25.9	450,250		29,278	36.1	210,000		14,700
小麥	42.5	364,000	85	30,940	25.3	440,000	65	28,600	36.1	210,000	70	14,700
大豆												
燕麥												
豌豆及蠶豆					0.4	6,300	70	441				
菜種					0.2	3,950	60	237				
夏作合計	96.1	829,520		75,458	96.8	1,723,340		176,325	98.1	569,960		61,797
普通作小計	91.4	784,220		57,957	91.7	1,635,480		126,808	90.1	524,000		39,591
高粱	19.8	170,000	90	15,300	14.4	250,000	90	22,500	17.2	100,000	95	9,500
粟	25.7	220,000	75	16,500	29.5	513,000	85	43,605	28.5	166,000	80	13,280
玉蜀黍	27.4	235,000	70	16,450	25.8	450,000	70	31,500	25.2	148,500	70	10,255
水稻												
陸稻	0.1	1,000	155	155		900	150	135				
小麥												
大麥	0.2	2,000	70	140	0.1	2,100	70	147				
燕麥	1.7	14,500	65	943	3.1	54,000	60	3,240	2.0	11,500	60	690
黍稷												
蕎麥	2.6	22,000	55	1,210	2.2	38,000	55	2,090	4.2	24,600	55	1,353
黃大豆	4.8	41,500	60	2,490	4.8	84,000	60	5,040	4.0	23,000	55	1,265
黑大豆	5.0	43,000	60	2,580	5.5	96,420	60	5,785	4.3	25,000	55	1,375
綠豆	3.7	31,800	55	1,749	5.4	94,660	55	5,206	4.0	23,000	50	1,150
小豆	0.1	650	50	33						200	45	9
其他豆類					0.7	12,400	45	558				
落花生	0.3	2,350	165	388	0.2	40,000	170	6,800	0.7	4,200	170	714
特作小計	2.5	21,300		1,299	1.9	31,360		1,809	3.6	20,350		1,146
棉(陸地棉)		200	70	14	0.1	1,100	80	88	0.1	400	75	30
花(在來棉)	1.1	9,000	75	675	0.1	1,200	75	90	0.1	600	75	45
煙(米園種)		300	67	20								
草(在來種)					0.1	1,250	80	100	0.1	350	75	26
大麻												
胡麻	1.4	11,800	50	590	1.6	27,600	55	1,518	3.3	19,000	55	1,045
菜種												
苧麻						210	60	13				
薯蓣												
園藝小計	2.2	24,000		16,200	3.2	56,500		47,910	4.4	25,810		21,080
馬鈴薯						480	750	360				
甘藷	2.1	18,000	900	16,200	2.8	48,520	980	47,550	4.0	23,400	900	21,060
蔬菜	0.1	6,000			0.4	7,500			0.4	2,210		

(47)

BG 4-6

研-0640

0470

BG 河北省渤海道 (縣別其ノ5)

項目 作物名	13 武 邑				14 景 縣				15 衡 水			
	作付 歩合	作付面積	畝收	豫想收穫高	作付 歩合	作付面積	畝收	豫想收穫高	作付 歩合	作付面積	畝收	豫想收穫高
總計	143.5	1,353,654		101,408	134.8	1,729,180		145,258	143.4	895,250		82,227
多作合計	44.5	420,000		29,400	40.6	522,930		46,559	47.3	295,050		22,089
小麥	44.5	420,000	70	28,400	40.6	520,000	70	46,400	46.9	293,000	75	21,975
大麥												
燕麥												
豌豆及蠶豆						630	70	44	0.1	400	80	32
菜種						2,300	50	115	0.3	1,850	50	82
夏作合計	99.0	933,654		72,008	94.2	1,208,250		98,899	96.1	600,200		60,1
普通作小計	95.0	895,600		56,818	87.7	1,122,850		69,827	92.1	575,100		48,285
高粱	15.8	150,000	85	12,750	10.9	140,000	80	11,200	15.2	95,000	100	9,500
粟	31.4	286,000	65	18,240	32.0	410,000	70	28,700	32.0	200,000	85	17,000
玉米	31.8	300,000	57	17,100	26.1	334,000	50	16,700	24.0	150,000	73	10,950
水稻												
陸稻												
小麥					1.4	18,000	50	900				
大麥												
燕麥	5.4	51,000	50	2,550	2.2	28,250	50	1,413	7.0	44,000	60	2,640
黍稷												
黃大豆	2.4	23,000	45	1,035	4.1	52,000	50	2,600	2.5	15,400	65	709
綠大豆	3.0	28,000	45	1,260	3.7	48,000	50	2,400	4.4	27,500	65	1,783
綠豆	4.5	42,000	45	1,890	6.0	77,000	50	3,850	5.0	31,000	65	1,961
小豆	0.1	600	30	18	0.3	3,600	50	144	0.3	1,800	60	10
其他豆類												
花生	0.5	5,000	155	775	1.0	12,000	160	1,920	1.5	9,200	170	1,584
特作小計	2.0	18,984		798	2.8	35,600		2,297	1.2	7,800		403
棉	0.1	484	65	31	1.6	20,000	75	1,500	0.1	600	80	48
花	0.1	1,000	65	65	0.2	3,000	75	225	0.2	1,000	85	85
草		80	70	6		200	70	14		100	50	5
大麻										100	40	4
胡麻	1.8	17,400	40	686	1.0	12,400	45	558	0.9	5,800	45	261
菜種												
薯蓣												
圍藝小計	2.0	19,090		14,592	3.7	47,800		26,576	2.8	17,500		13,450
馬鈴薯		320	600	192	0.2	2,750	700	1,925	2	1,300	700	910
甘藷	1.7	16,000	800	14,400	2.3	28,050	850	24,650	2.1	13,200	950	12,540
蔬菜	0.3	2,770			1.2	16,000			0.5	3,000		

BG 18-18

(50)

BG 河北省渤海道 (縣別其ノ6)

項目 作物名	16 故 城				17 棗 強				18 吳 橋			
	作付 歩合	作付面積	畝收	豫想收穫高	作付 歩合	作付面積	畝收	豫想收穫高	作付 歩合	作付面積	畝收	豫想收穫高
總計	154.1	941,800		84,787	139.1	1,531,400		110,914	141.2	1,032,910		84,426
多作合計	59.1	361,000		19,855	42.3	465,800		27,936	40.8	301,500		18,090
小麥	59.1	361,000	55	19,855	42.3	465,800	60	27,936	40.8	301,500	60	18,090
大麥												
燕麥												
豌豆及蠶豆												
菜種												
夏作合計	95.0	580,800		44,912	98.8	1,055,800		82,978	100.4	731,410		66,336
普通作小計	86.4	527,600		21,525	90.8	1,000,800		61,378	82.5	599,400		31,716
高粱	10.8	66,000	80	5,280	10.9	120,000	85	10,200	12.2	90,000	75	6,750
粟	29.5	180,000	60	1,080	27.3	301,000	60	18,060	27.7	205,000	50	10,250
玉米	13.2	80,000	54	4,320	20.1	221,000	60	13,260	12.2	90,000	50	4,500
水稻												
陸稻												
小麥					0.3	3,400	57	184				
大麥												
燕麥	5.1	31,400	50	1,570	7.1	78,700	50	3,935	3.2	23,600	40	944
黍稷					1.8	20,000	50	1,000	0.2	1,200	45	54
黃大豆	7.5	46,000	40	1,840	4.8	53,800	50	2,690	9.3	68,500	35	2,398
綠大豆	5.7	35,000	40	1,400	6.2	68,000	50	3,400	9.5	60,000	35	2,100
綠豆	10.8	65,000	40	2,600	8.5	93,700	50	4,685	4.9	36,000	35	1,260
小豆	0.2	1,200	35	42								
其他豆類	0.1	500	35	18						250	30	8
花生					1.9	21,200	45	954		250	30	8
特作小計	2.7	16,800		937	3.4	37,000		1,760	12.7	94,000		6,130
棉	0.6	3,700	67	248	0.1	700	65	46	7.3	54,000	70	3,780
花	1.2	7,500	60	450	0.2	2,500	67	168	3.0	22,000	70	1,540
草		80	70	6		200	70	14		100	50	5
大麻										100	40	4
胡麻	0.8	5,000	40	200	3.0	32,800	45	1,476	2.4	18,000	45	810
菜種												
薯蓣												
圍藝小計	5.9	36,200		22,450	2.8	28,000		19,840	5.2	38,010		28,490
馬鈴薯	0.2	1,500	700	1,050	0.1	800	600	480		160	565	90
甘藷	5.0	30,500	800	21,400	2.2	24,200	800	19,360	4.8	36,000	780	28,400
蔬菜	0.7	4,200			0.3	3,000			0.3	1,350		

(51)

BG 18-18

研-0640

0472

BG 河北省渤海道 (縣別共ノ7)

項目 作物名	19 年		津	
	作付 歩合	作付面積 市斤	畝收	理想收穫高 千市斤
總計	137.0	1,448,300		120,372
冬作合計	38.0	402,000		22,110
小麥	38.0	402,000	55	22,110
燕麥				
豌豆及蠶豆				
菜種				
夏作合計	99.0	1,046,300		98,262
普通作小計	91.0	983,800		85,784
高粱	13.1	138,600	90	12,474
粟	28.7	304,000	75	22,800
玉蜀黍	28.0	296,000	60	17,760
水稻				
陸稻				
小麥				
大麥	1.3	14,000	50	700
燕麥				
黍稷	4.2	45,000	50	2,250
蕎麥				
黃大豆	3.8	38,000	45	1,710
黑大豆	5.3	56,000	45	2,520
綠大豆	4.7	50,000	45	2,250
小豆				
菜豆				
其他豆類				
落花生	2.1	22,000	150	3,300
特作小計	4.8	46,000		2,808
棉(陸地棉)	1.0	10,000	70	700
花(在來棉)	1.0	8,500	70	595
煙(米園種)	0.2	2,500	75	188
草(在來種)				
大麻				
苧麻	2.4	25,000	45	1,125
胡麻				
菜種				
苧麻				
粟				
園藝小計	3.4	36,700		29,890
馬鈴薯		200	700	140
甘藷	3.3	35,000	850	29,750
蔬菜	0.1	1,500		

BG 19

(52)

BH 河北省順德道

項目 作物名	本年				前年				平均			
	作付 歩合	作付面積 市斤	畝收	理想收穫高 千市斤	作付 歩合	作付面積 市斤	畝收	理想收穫高 千市斤	作付 歩合	作付面積 市斤	畝收	理想收穫高 千市斤
總計	140.2	11,388,538		1,420,018	138.8	11,277,384		1,370,768	115.7	11,028,044		1,407,800
冬作合計	41.3	3,357,850		403,472	41.9	3,404,250		430,392	37.5	3,045,219		371,835
小麥	37.6	3,050,900	120	387,780	37.7	3,061,800	127	388,858	33.3	2,703,601	123	332,921
大麥	3.2	257,350	127	32,725	3.3	268,050	89	35,794	3.3	266,464	127	33,881
燕麥												
豌豆及蠶豆	0.1	5,200	80	415	0.1	7,400	89	662	0.1	7,498	79	596
菜種	0.5	44,200	58	2,552	0.8	66,800	61	4,078	0.8	67,656	63	4,257
夏作合計	98.9	8,030,888		1,016,546	96.9	7,873,734		940,376	98.2	7,980,825		1,036,165
普通作小計	85.1	6,912,958		840,768	88.7	7,208,109		811,795	80.5	6,543,886		823,011
高粱	18.9	1,536,380	120	184,252	22.4	1,817,400	110	200,605	20.5	1,671,281	127	211,501
粟	30.2	2,455,920	127	312,919	29.1	2,365,150	117	276,070	24.4	1,886,028	131	260,888
玉蜀黍	8.8	714,040	116	82,967	9.1	735,100	108	79,344	8.0	648,475	117	76,032
水稻	0.2	17,688	190	3,368	0.1	10,600	165	1,754	0.2	15,100	165	2,496
陸稻												
小麥												
大麥	0.0	2,000	120	240	0.1	5,500	100	550	0.1	5,500	100	550
燕麥	0.0	100	90	9	0.0	599	80	48	0.0	559	97	54
黍稷	5.0	407,320	106	43,161	6.0	486,200	101	48,112	5.8	470,544	107	50,160
蕎麥	0.5	36,370	106	3,842	0.2	13,000	110	1,430	0.2	13,100	130	1,703
黃大豆	1.2	99,000	78	7,684	0.5	45,400	77	3,479	0.5	43,275	87	3,785
黑大豆	6.8	536,600	107	57,311	6.5	525,440	103	53,930	6.4	522,885	110	57,721
綠大豆	5.0	408,570	108	43,953	5.1	416,100	105	43,689	4.8	392,956	113	44,465
小豆	3.7	300,300	110	33,175	5.4	437,900	106	46,528	5.3	431,865	117	50,690
菜豆	0.9	72,850	100	7,272	0.4	36,750	89	3,263	0.5	36,400	101	3,686
其他豆類	0.1	4,050	104	423	0.2	14,250	92	1,326	0.2	13,100	100	1,320
落花生	0.2	13,700	88	1,201	0.1	6,700	94	627	0.1	6,800	98	645
其他豆類	0.2	20,000	95	1,900								
落花生	3.5	287,990	198	57,081	3.6	292,020	173	50,080	3.5	286,018	200	57,315
特作小計	12.0	974,230		86,128	6.3	612,875		36,821	15.9	1,294,433		113,984
棉(陸地棉)	7.8	633,030	97	61,625	2.7	218,628	79	17,336	7.9	642,110	94	60,560
花(在來棉)	1.9	154,900	84	13,074	1.4	110,197	75	8,284	5.7	465,100	94	41,239
煙(米園種)	0.0	500	84	42								
草(在來種)	0.3	28,000	84	2,176	0.3	27,000	87	2,361	0.3	25,857	114	2,841
大麻	0.3	26,800	69	1,863	0.3	24,000	65	1,466	0.3	22,987	85	1,484
苧麻	0.1	4,000	64	255								
胡麻	1.5	122,000	55	6,708	1.6	133,050	55	7,374	1.7	138,369	56	7,740
菜種												
苧麻	0.0	5,500	70	385								
粟	0.0	1,500										
園藝小計	1.8	143,700		89,680	1.9	152,750		91,760	1.8	142,500		99,190
馬鈴薯	0.1	4,100	622	2,550	0.1	4,200	600	2,520	0.1	4,300	610	2,630
甘藷	1.2	95,100	915	87,110	1.3	109,000	820	89,240	1.2	100,250	963	96,560
蔬菜	0.5	44,500			0.5	39,550				37,850		

(53)

BH

研-0640

0473

BH 河北省順德道 (縣別其ノ1)

項目 作物名	1 南宮				2 柏鄉				3 臨城			
	作付歩合	作付面積	畝收	豫想收穫高	作付歩合	作付面積	畝收	豫想收穫高	作付歩合	作付面積	畝收	豫想收穫高
總計	116.9	1,027,140		114,203	143.3	442,900		52,893	139.7	431,938		51,849
多作合計	16.9	150,000		18,750	45.0	139,000		18,670	43.0	133,000		15,530
小麥	16.9	150,000	125	18,750	37.2	115,000	120	13,800	40.5	125,000	120	15,000
大麥					6.5	20,000	130	2,600	0.3	1,000	135	135
燕麥												
豌豆及蠶豆					0.5	1,500	80	120	0.5	1,500	80	120
菜種					0.8	2,500	60	150	1.7	5,500	50	275
夏作合計	99.0	877,140		95,453	98.3	303,900		36,023	98.7	298,938		36,111
普通作小計	69.4	614,740		70,528	75.8	234,200		26,489	87.7	271,138		33,305
高粱	12.4	110,000	110	12,100	18.4	60,000	110	6,600	26.1	80,500	120	9,660
粟	33.2	284,140	125	36,787	27.5	85,000	120	10,200	26.5	82,000	135	11,070
玉蜀黍	5.6	50,000	110	5,500	1.2	3,500	95	333	3.4	10,600	125	1,325
水稻								0.0	88	250		17
陸稻												
小麥					0.6	2,000	120	240				
大麥												
燕麥	4.5	40,000	95	3,800	2.5	7,800	80	702	4.5	14,000	110	1,540
燕種												
蕎麥	4.9	43,000	85	3,655	0.5	1,500	75	113	3.2	10,000	80	800
黃大豆	4.6	41,000	105	4,305	5.8	17,800	100	1,780	8.1	25,000	120	3,000
黑大豆	2.7	24,000	100	2,400	9.6	29,600	105	3,108	5.9	18,370	130	2,388
綠大豆	0.4	3,600	110	396	5.8	18,000	100	1,800	8.1	25,000	115	2,875
小豆	0.2	1,500	80	120	0.6	2,000	95	190	0.5	1,400	110	151
菜豆					0.3	1,000	80	90	0.4	1,300	100	130
豇豆	0.2	1,500	110	165	0.8	2,500	85	213	0.8	2,400	90	216
其他豆類												
落花生	0.7	6,000	220	1,320	1.2	3,500	320	1,120	0.2	500	260	130
特作小計	29.0	257,000		22,765	20.4	63,200		5,034	8.2	25,200		1,334
棉	26.9	238,000	90	21,420	6.5	20,000	85	1,700	0.4	1,200	100	120
花	1.1	10,000	85	850	11.7	36,000	80	2,880	0.1	400	80	32
煙												
草					0.7	2,200	70	154	0.4	1,200	85	102
大麻					0.6	2,000	60	120	0.8	2,400	75	180
商麻					0.3	1,000	60	60				
胡麻	1.0	8,000	55	485	0.6	2,000	60	120	6.5	20,000	45	900
菜種												
苧麻												
粟												
園藝小計	0.6	5,400		2,160	2.1	6,500		4,500	0.8	2,800		1,480
馬鈴薯									0.1	400	700	280
甘藷	0.3	2,400	900	2,160	1.5	4,500	1,000	4,500	0.4	1,200	1,000	1,200
蔬菜	0.3	3,000			0.6	2,000			0.3	1,000		

BH 1-3

(54)

BH 河北省順德道 (縣別其ノ2)

項目 作物名	4 清河				5 威縣				6 廣宗			
	作付歩合	作付面積	畝收	豫想收穫高	作付歩合	作付面積	畝收	豫想收穫高	作付歩合	作付面積	畝收	豫想收穫高
總計	120.4	563,840		81,912	130.0	1,285,220		173,393	138.9	792,420		89,433
多作合計	22.4	105,000		11,025	32.0	318,000		37,720	38.9	225,000		19,440
小麥	22.4	105,000	105	11,025	31.6	312,000	120	37,440	31.1	180,000	88	15,840
大麥									5.2	30,000	90	2,700
燕麥												
豌豆及蠶豆												
菜種					0.4	4,000	70	280	2.6	15,000	60	900
夏作合計	98.0	458,640		70,887	98.0	989,220		135,673	98.0	567,420		69,999
普通作小計	86.0	402,390		51,414	88.3	856,110		76,345	88.3	499,420		54,839
高粱	15.4	72,000	130	9,360	16.2	180,000	100	16,000	9.3	54,000	85	5,180
粟	32.1	150,000	130	19,500	22.3	220,110	115	25,313	25.9	150,000	105	15,750
玉蜀黍	17.2	80,600	120	9,672	6.3	62,500	105	6,562	17.9	103,420	95	9,825
水稻												
陸稻												
小麥												
大麥												
燕麥	3.2	15,000	105	1,575	3.0	30,000	100	3,000	4.4	25,700	80	2,056
燕種												
蕎麥	0.1	600	96	57	0.7	6,500	77	500	0.6	3,000	80	240
黃大豆	8.5	40,000	105	4,200	4.8	47,000	90	4,230	3.5	20,000	95	1,900
黑大豆	2.2	10,000	110	1,100	3.5	35,000	95	3,325	3.3	19,000	100	1,900
綠大豆	1.6	7,500	125	937	3.3	33,000	105	3,465	2.1	12,300	95	1,168
小豆	0.4	2,000	99	198					2.6	15,000	90	1,350
菜豆												
豇豆												
其他豆類												
落花生	5.3	24,680	195	4,815	6.2	62,000	225	13,950	16.8	97,000	160	15,520
特作小計	8.2	38,250		4,073	27.9	276,110		28,728	8.8	51,000		3,954
棉	6.4	30,000	115	3,450	22.8	225,110	110	24,762	1.9	11,000	100	1,100
花	0.9	4,050	90	364	2.5	25,000	90	2,250	4.5	26,000	85	2,210
煙												
草												
大麻	0.1	400	66	26								
商麻												
胡麻	0.8	3,600	60	216	2.6	26,000	66	1,716	2.4	14,000	46	844
菜種												
苧麻												
粟												
園藝小計	3.8	18,000		15,400	3.8	37,000		30,600	2.9	17,000		11,200
馬鈴薯												
甘藷	3.0	14,000	1,100	15,400	3.5	34,000	900	30,600	2.4	14,000	800	11,200
蔬菜	0.8	4,000			0.3	3,000			0.5	3,000		

(55)

BH 1-4

研-0640

0474

BH 河北省順德道 (縣別共ノ3)

項目 作物名	7 鉅鹿				8 隆平				9 堯山			
	作付歩合	作付面積	畝收	豫想收穫高	作付歩合	作付面積	畝收	豫想收穫高	作付歩合	作付面積	畝收	豫想收穫高
總計	143.8	958,500		118,445	147.7	782,800		82,238	138.2	485,000		58,199
多作合計	43.6	290,000		37,600	48.8	248,000		19,835	37.8	134,500		14,410
大麥	40.6	270,000	130	35,100	45.3	240,000	80	19,200	33.7	120,000	110	13,200
小麥	3.0	20,000	125	2,500	0.6	3,000	120	360	1.8	8,500	120	780
燕麥												
豌豆及蠶豆				0.2	1,000	75	75	0.3	1,000	80	80	
菜種				0.8	4,000	50	200	2.0	7,000	50	350	
夏作合計	100.2	668,500		80,845	100.9	534,800		62,403	98.5	350,500		43,785
普通作小計	92.1	612,500		72,720	96.0	508,700		60,051	82.6	294,200		32,688
高粱	13.5	80,000	115	10,350	42.8	227,000	120	27,240	26.8	95,500	100	9,550
粟	30.9	205,500	120	24,860	21.5	113,700	130	14,781	26.0	92,700	110	10,197
玉蜀黍	13.8	92,000	105	8,660	2.7	14,500	120	1,740	1.1	4,000	95	380
水稻												
陸稻												
小麥												
大麥								0.0	100	90	9	
燕麥	7.5	50,000	105	5,250	6.4	34,000	80	3,060	5.1	18,000	80	1,620
稗					4.7	25,000	80	2,250				
蕎麥								1.2	4,400	80	352	
黃大豆	4.5	30,000	100	3,000	12.3	65,000	115	7,475	5.6	20,000	100	2,000
黑大豆	5.3	35,000	100	3,500	4.5	24,000	115	2,760	7.0	25,000	98	2,450
綠大豆	6.0	40,000	110	4,400	0.5	2,500	100	250	3.9	14,000	85	1,190
小豆					0.3	1,500	80	135				
豇豆												
其他豆類	3.0	20,000	95	1,900								
落花生	7.5	50,000	200	10,000	0.3	1,500	240	360	5.8	20,500	240	4,920
特作小計	6.8	45,500		3,375	3.8	20,000		1,552	12.4	44,300		3,121
棉(陸地棉)	1.5	10,000	90	900	2.7	14,400	80	1,152	8.4	30,000	70	2,100
花(在來棉)	2.9	18,500	90	1,755	0.8	4,000	80	320	3.4	12,000	75	900
煙(米園種)									0.1	300	70	21
草(在來種)												
大麻												
苧麻	2.4	18,000	45	720	0.3	1,600	50	80	0.8	2,000	50	100
胡麻												
菜種												
苧												
薯												
園藝小計	1.3	8,500		4,750	1.2	6,100		800	3.4	12,000		8,000
馬鈴薯												
甘藷	0.8	5,000	950	4,750	0.2	1,000	800	800	2.8	10,000	800	8,000
蔬菜	0.5	3,500			1.0	5,100			0.6	2,000		

BH 7-9

(56)

BH 河北省順德道 (縣別共ノ4)

項目 作物名	10 內邱				11 任縣				12 順德			
	作付歩合	作付面積	畝收	豫想收穫高	作付歩合	作付面積	畝收	豫想收穫高	作付歩合	作付面積	畝收	豫想收穫高
總計	133.6	679,900		89,748	181.0	905,100		116,110	158.9	1,203,670		165,203
多作合計	38.7	159,200		22,525	82.0	410,000		50,100	57.4	440,000		64,700
大麥	32.0	138,000	145	20,155	70.0	350,000	120	42,000	48.9	375,000	150	56,250
小麥	3.5	15,000	135	2,025	12.0	60,000	135	8,100	8.5	65,000	130	8,450
燕麥												
豌豆及蠶豆		200	80	20								
菜種	1.2	5,000	65	325								
夏作合計	98.9	420,700		47,223	99.0	495,100		66,010	99.6	763,670		100,503
普通作小計	92.4	401,000		45,180	91.5	457,500		62,815	94.5	725,120		97,849
高粱	16.1	70,000	115	8,050	28.0	145,000	140	20,300	13.1	100,500	140	14,070
粟	31.1	135,000	125	16,875	24.0	120,000	145	17,400	43.6	334,170	145	48,454
玉蜀黍	2.3	10,000	100	1,000	14.8	74,000	150	11,250	8.1	62,500	130	8,125
水稻									2.2	17,250	190	3,277
陸稻												
小麥												
大麥												
燕麥	3.5	15,000	90	1,350	4.4	22,000	120	2,640	4.8	36,500	132	4,818
稗												
蕎麥	5.8	25,000	60	1,500					0.1	1,000	95	95
黃大豆	10.4	45,000	110	4,950	10.8	54,000	115	6,210	8.6	65,700	100	6,570
黑大豆	7.4	32,000	95	3,040	5.2	26,000	115	2,990	5.8	45,000	105	4,725
綠大豆	5.8	25,000	115	2,875	3.2	16,000	120	1,920	6.8	52,000	115	5,980
小豆	6.9	30,000	100	3,000					0.7	5,000	105	525
豇豆												
其他豆類	0.9	4,000	80	320								
落花生	2.3	10,000	220	2,200	0.1	500	210	105	0.7	5,500	220	1,210
特作小計	3.7	16,200		1,063	6.2	31,100		2,840	4.6	35,560		2,854
棉(陸地棉)	1.7	7,500	80	600	4.6	23,000	95	2,185	0.4	3,250	95	308
花(在來棉)	0.2	800	75	60	1.4	7,000	85	585				
煙(米園種)												
草(在來種)	0.0	100	70	7					0.7	5,500	100	550
大麻	0.2	700	65	46					2.7	21,000	70	1,470
苧麻									0.4	3,000	65	195
胡麻	1.6	7,000	50	350	0.2	1,000	65	65	0.3	2,000	65	130
菜種												
苧												
薯	0.0	100			0.0	100			0.1	800		
園藝小計	0.8	3,500		1,000	1.3	6,500		350	0.4	3,000		
馬鈴薯												
甘藷	0.8	1,500	700	1,000								
蔬菜	0.5	2,000			1.2	6,000			0.4	3,000		

(57)

BH 10-12

研-0640

0475

BH 河北省順德道 (縣別共ノ5)

項目	13 平 鄉				14 南 和				15 沙 河			
	作付歩合	作付面積	畝收	豫想收穫高	作付歩合	作付面積	畝收	豫想收穫高	作付歩合	作付面積	畝收	豫想收穫高
總計	141.2	468,000	—	88,877	148.8	598,610	—	78,397	145.9	869,700	—	99,719
多作合計	41.2	136,000	—	16,800	48.8	198,750	—	26,456	45.8	273,200	—	31,912
小麥	33.9	112,000	120	13,440	46.2	187,900	133	24,990	45.3	270,000	117	31,590
大麥	7.3	24,000	140	3,360	2.7	10,850	135	1,465	0.3	2,000	125	250
燕麥	—	—	—	—	—	—	—	—	—	—	—	—
豌豆及蠶豆	—	—	—	—	—	—	—	—	—	—	—	—
菜種	—	—	—	—	—	—	—	0.2	1,200	60	—	72
夏作合計	100.0	330,000	—	51,877	97.8	397,880	—	51,942	100.1	598,500	—	67,811
普通作小計	94.8	312,100	—	44,682	94.1	383,140	—	48,445	90.7	540,700	—	63,468
高粱	21.6	71,380	145	10,350	23.5	95,500	135	12,892	17.6	105,000	120	12,600
粟	34.8	115,000	165	18,975	26.7	108,000	131	14,227	41.9	250,000	115	28,750
玉蜀黍	13.5	44,420	130	5,775	10.3	42,000	110	4,620	10.1	60,000	120	7,200
水稻	—	—	—	—	0.1	350	210	74	—	—	—	—
陸稻	—	—	—	—	—	—	—	—	—	—	—	—
小麥	—	—	—	—	—	—	—	—	—	—	—	—
大麥	—	—	—	—	—	—	—	—	—	—	—	—
燕麥	2.1	7,000	120	840	4.8	19,820	130	2,550	12.2	72,700	115	8,360
黍	—	—	—	—	2.8	11,370	140	1,592	—	—	—	—
燕麥	—	—	—	—	0.5	2,000	70	140	0.3	2,000	118	232
黃大豆	7.6	25,100	115	2,886	6.1	25,000	125	3,125	2.7	16,000	105	1,680
黑大豆	7.7	25,400	125	3,175	11.5	47,000	120	5,640	2.2	13,200	110	1,452
綠豆	3.2	10,500	120	1,260	6.1	24,900	100	2,739	2.7	16,000	120	1,920
小豆	3.3	11,000	110	1,210	0.9	3,550	110	390	—	—	—	—
菜豆	—	—	—	—	0.3	1,250	125	156	0.1	500	95	47
豇豆	0.6	2,000	70	140	0.2	1,000	120	120	6.1	300	92	27
其他豆類	—	—	—	—	—	—	—	—	—	—	—	—
落花生	0.1	300	170	51	0.2	1,000	180	180	0.8	5,000	240	1,200
特作小計	2.7	9,000	—	715	1.8	7,520	—	577	9.1	54,300	—	4,339
棉(陸地棉)	1.2	4,000	85	340	0.4	1,570	100	157	2.3	14,000	85	1,330
花(在來種)	0.3	1,000	80	80	0.0	150	80	14	1.5	9,000	85	765
煙(米國種)	—	—	—	—	—	—	—	—	0.1	500	85	42
草(在來種)	0.3	1,000	85	85	—	—	—	—	2.6	15,500	80	1,240
大麻	—	—	—	—	0.1	300	70	21	—	—	—	—
苧麻	—	—	—	—	—	—	—	—	—	—	—	—
胡麻	0.9	3,000	70	210	—	—	—	—	2.5	14,800	65	962
菜種	—	—	—	—	—	—	—	—	—	—	—	—
荳蔻	—	—	—	—	1.4	5,500	70	385	—	—	—	—
薯蓣	—	—	—	—	—	—	—	—	0.1	500	—	—
園藝小計	2.7	8,900	—	8,500	1.8	7,200	—	2,920	0.3	1,500	—	—
馬鈴薯	—	—	—	—	0.8	3,200	600	1,920	—	—	—	—
甘藷	2.0	6,500	1,000	6,500	0.2	1,000	1,000	1,000	—	—	—	—
蔬菜	0.7	2,400	—	—	0.7	3,000	—	—	0.3	1,500	—	—

BH 13-15

(58)

BK 河北省冀南道

項目	本年				前年				平均			
	作付歩合	作付面積	畝收	豫想收穫高	作付歩合	作付面積	畝收	豫想收穫高	作付歩合	作付面積	畝收	豫想收穫高
總計	—	21,380,280	—	2,828,814	148.3	20,208,438	—	2,545,343	146.3	19,940,738	—	2,808,889
多作合計	—	8,141,470	—	802,314	53.0	7,221,200	—	799,864	49.6	6,756,942	—	788,440
小麥	—	6,657,520	100	670,638	46.0	6,276,100	113	710,569	42.8	5,817,109	116	675,327
大麥	—	1,043,850	98	102,529	3.7	506,500	118	60,019	3.8	517,523	121	62,441
燕麥	—	—	—	—	—	—	—	—	—	—	—	—
豌豆及蠶豆	—	108,000	84	8,080	0.8	105,000	83	8,730	0.7	101,721	83	8,468
菜種	—	332,100	60	20,067	2.5	333,600	60	20,336	2.3	320,589	63	20,204
夏作合計	—	13,238,810	—	1,826,830	95.3	12,987,238	—	1,745,889	96.7	13,183,858	—	1,842,249
普通作小計	—	11,324,840	—	1,329,323	84.9	11,560,480	—	1,281,082	77.8	10,606,792	—	1,260,917
高粱	—	1,970,800	119	235,845	15.7	2,141,100	112	240,789	14.8	2,017,572	124	249,515
粟	—	2,565,900	124	319,950	18.3	2,526,900	113	284,335	15.1	2,060,724	124	255,151
玉蜀黍	—	2,011,900	111	223,018	15.0	2,041,500	109	221,845	13.4	1,827,758	115	209,533
水稻	—	7,500	200	1,500	0.0	7,000	180	1,260	0.0	7,000	180	1,260
陸稻	—	500	80	40	0.0	600	95	57	0.0	1,000	150	150
小麥	—	—	—	—	—	—	—	—	—	—	—	—
大麥	—	—	—	—	—	—	—	—	—	—	—	—
燕麥	—	765,900	101	77,781	6.4	881,850	98	87,814	6.1	827,735	103	83,871
黍	—	41,400	106	4,411	0.8	10,500	94	987	0.1	8,000	100	800
燕麥	—	91,500	84	7,719	0.9	124,400	93	11,507	0.8	110,174	99	10,909
黃大豆	—	1,246,270	104	129,460	8.3	1,138,500	98	112,710	8.2	1,112,151	104	115,225
黑大豆	—	835,200	108	90,197	6.6	895,200	102	92,137	6.2	848,071	107	91,130
綠豆	—	1,220,380	109	133,160	9.2	1,255,160	102	127,410	9.2	1,255,119	109	137,033
小豆	—	23,300	90	2,103	0.0	7,500	85	635	0.1	8,000	92	740
菜豆	—	16,000	105	1,690	0.0	8,500	108	918	0.1	9,000	108	970
豇豆	—	18,433	99	1,838	0.1	21,000	79	1,666	0.2	27,000	93	2,520
其他豆類	—	12,000	60	720	—	—	—	—	—	—	—	—
落花生	—	497,877	201	100,391	3.6	490,770	199	97,011	3.6	487,488	199	102,110
特作小計	—	1,436,870	—	131,197	6.9	947,158	—	61,727	15.4	2,100,066	—	174,153
棉(陸地棉)	—	855,081	104	89,092	2.8	392,083	75	29,446	7.5	1,016,818	90	91,141
花(在來種)	—	227,787	89	20,355	1.1	144,423	62	8,893	4.9	665,892	87	57,903
煙(米國種)	—	100	80	8	0.0	100	80	8	0.0	100	100	10
草(在來種)	—	14,500	121	1,758	0.1	14,400	105	1,507	0.1	14,396	117	1,678
大麻	—	3,700	70	259	0.0	3,600	60	216	0.0	3,500	70	245
苧麻	—	140	50	7	0.0	50	70	4	0.0	80	80	6
胡麻	—	333,842	59	19,718	2.9	392,500	55	21,653	2.9	399,280	58	23,170
菜種	—	—	—	—	—	—	—	—	—	—	—	—
荳蔻	—	—	—	—	—	—	—	—	—	—	—	—
薯蓣	—	1,520	—	—	—	—	—	—	—	—	—	—
園藝小計	—	477,300	—	365,280	3.5	479,600	—	402,880	3.5	476,998	—	407,179
馬鈴薯	—	22,100	700	15,460	0.2	21,100	700	14,780	0.2	20,500	700	14,360
甘藷	—	364,300	960	349,820	2.9	392,500	889	388,100	2.9	391,898	1,002	392,819
蔬菜	—	90,900	—	—	0.5	66,000	—	—	0.5	64,600	—	—

(59)

BK

研-0640

0475

BK 河北省冀南道 (縣別共ノ1)

項目 作物名	1 雞澤				2 曲周				3 永年			
	作付歩合	作付面積	畝收	豫想收穫高	作付歩合	作付面積	畝收	豫想收穫高	作付歩合	作付面積	畝收	豫想收穫高
總計	161.8	478,200	—	59,834	154.2	1,523,380	—	213,490	202.9	2,276,280	—	247,235
多作合計	68.6	197,000	—	23,015	57.2	565,000	—	63,225	103.9	1,165,500	—	116,289
小麥	60.8	180,000	117	21,060	47.1	465,000	117	54,405	51.8	581,500	110	63,965
大麥	5.8	17,000	115	1,955	4.0	40,000	123	4,920	50.3	564,000	91	51,324
豌豆及蠶豆	—	—	—	—	—	—	—	—	—	—	—	—
菜種	—	—	—	—	6.1	60,000	65	3,900	1.8	20,000	50	1,000
夏作合計	95.0	281,200	—	36,819	97.0	958,380	—	150,265	99.0	1,110,780	—	130,944
普通作小計	84.0	248,500	—	32,458	74.1	732,300	—	94,351	79.0	892,780	—	110,875
高粱	18.6	55,000	130	7,150	10.3	102,000	130	13,260	9.8	111,000	130	14,430
粟	35.1	104,000	145	15,080	16.2	160,000	145	23,200	43.1	483,780	130	62,891
玉米	5.6	16,500	121	1,986	13.2	130,000	115	14,950	12.8	145,000	115	16,675
水稻	—	—	—	—	—	—	—	—	0.0	500	80	40
小麥	—	—	—	—	—	—	—	—	—	—	—	—
大麥	—	—	—	—	—	—	—	—	—	—	—	—
黍	1.7	5,000	110	550	8.9	88,300	105	9,271	0.5	5,500	88	484
稗	—	—	—	—	—	—	—	—	—	—	—	—
蕎麥	—	—	—	—	—	—	—	—	0.4	5,000	105	525
黃大豆	6.4	19,000	110	2,080	2.0	20,000	105	2,100	4.4	49,000	100	4,900
黑大豆	9.0	26,500	115	3,047	12.9	127,000	110	13,970	4.0	45,000	100	4,500
綠大豆	7.6	22,500	113	2,543	5.8	55,000	120	6,000	3.1	35,000	119	4,165
小豆	—	—	—	—	0.5	5,000	130	650	0.4	4,000	115	460
菜豆	—	—	—	—	—	—	—	—	—	—	—	—
其他豆類	—	—	—	—	—	—	—	—	0.1	1,000	125	125
花生	—	—	—	—	4.5	45,000	230	10,350	0.8	8,000	210	1,680
特作小計	10.4	30,700	—	3,083	17.8	178,060	—	16,914	17.8	199,500	—	19,441
棉	7.8	22,770	105	2,383	7.7	76,000	100	7,600	10.6	113,700	105	12,463
花	1.3	4,000	95	380	7.7	76,000	85	6,460	4.9	55,300	95	5,253
煙	—	—	—	—	—	—	—	—	—	—	—	—
草	—	—	—	—	0.4	3,700	140	510	0.0	300	150	45
大麻	—	—	—	—	—	—	—	—	0.3	3,700	70	259
苧	—	—	—	—	—	—	—	—	—	—	—	—
苧	1.3	4,000	75	300	2.0	20,360	65	1,336	1.9	20,300	70	1,421
苧	—	—	—	—	—	—	—	—	—	—	—	—
苧	—	—	—	—	—	—	—	—	—	—	—	—
薯	—	—	—	—	—	—	—	—	0.1	1,200	—	—
薯	0.8	2,000	—	1,100	5.1	50,000	—	40,000	1.8	18,500	—	630
薯	—	—	—	—	—	—	—	—	0.0	100	600	60
薯	0.3	1,000	1,100	1,100	4.1	40,000	1,000	40,000	0.8	9,500	600	570
薯	0.3	1,000	—	—	1.0	10,000	—	—	0.8	8,900	—	—

BK 4-5

(60)

BK 河北省冀南道 (縣別共ノ2)

項目 作物名	4 鄆				5 肥鄉				6 廣平			
	作付歩合	作付面積	畝收	豫想收穫高	作付歩合	作付面積	畝收	豫想收穫高	作付歩合	作付面積	畝收	豫想收穫高
總計	157.1	1,126,330	—	138,149	131.1	921,810	—	107,879	164.8	628,400	—	61,110
多作合計	57.6	413,000	—	44,111	34.1	239,700	—	23,152	66.8	254,000	—	22,980
小麥	48.1	345,000	111	38,295	31.3	220,000	99	21,780	52.9	201,000	94	19,296
大麥	3.9	28,000	122	3,416	0.7	5,000	98	490	7.6	29,000	96	2,484
豌豆及蠶豆	—	—	—	—	—	—	—	—	—	—	—	—
菜種	5.6	40,000	60	2,400	2.1	14,700	60	882	6.3	24,000	50	1,200
夏作合計	99.5	713,330	—	94,038	97.0	681,910	—	84,527	98.0	372,400	—	38,130
普通作小計	71.8	514,330	—	63,883	82.3	578,300	—	67,500	85.9	328,300	—	31,012
高粱	9.8	70,000	125	8,750	10.7	75,000	120	8,000	13.9	53,000	100	5,300
粟	35.6	255,000	125	31,875	15.6	110,000	115	12,650	24.2	82,000	85	7,820
玉米	9.3	67,000	120	8,040	19.2	135,000	120	16,200	15.3	58,000	100	5,800
水稻	—	—	—	—	—	—	—	—	—	—	—	—
小麥	—	—	—	—	—	—	—	—	—	—	—	—
大麥	—	—	—	—	—	—	—	—	—	—	—	—
黍	2.0	14,000	121	1,684	9.1	63,400	115	7,291	6.0	22,700	83	2,111
稗	—	—	—	—	—	—	—	—	4.3	30,000	110	3,300
蕎麥	1.4	10,000	97	970	0.4	3,000	90	270	0.3	1,000	80	80
黃大豆	2.5	17,830	115	2,050	7.2	50,900	105	5,344	9.7	37,000	90	3,330
黑大豆	2.8	20,000	120	2,400	7.1	50,000	110	5,500	4.0	15,000	93	1,395
綠大豆	7.9	57,000	127	7,239	8.0	56,000	120	6,720	6.3	24,000	102	2,448
小豆	—	—	—	—	—	—	—	—	1.4	5,400	86	459
菜豆	—	—	—	—	—	—	—	—	0.1	500	80	40
其他豆類	—	—	—	—	—	—	—	—	3.7	14,000	105	1,470
花生	0.5	3,500	180	665	0.7	5,000	245	1,225	1.0	3,700	205	759
特作小計	25.5	183,000	—	18,255	13.3	93,410	—	7,827	8.2	31,100	—	2,868
棉	21.8	156,000	105	16,380	4.1	28,000	100	2,900	4.0	15,000	100	1,500
花	0.5	4,000	95	380	5.1	35,410	90	3,187	3.7	14,000	90	1,260
煙	—	—	—	—	—	—	—	—	—	—	—	—
草	—	—	—	—	0.0	100	80	—	—	—	—	—
大麻	—	—	—	—	—	—	—	—	—	—	—	—
苧	3.2	23,000	65	1,495	4.1	29,000	60	1,740	0.5	2,000	50	100
苧	—	—	—	—	—	—	—	—	—	—	—	—
薯	—	—	—	—	—	—	—	—	—	—	—	—
薯	2.2	16,000	—	12,100	1.4	10,200	—	9,200	3.9	15,000	—	4,250
薯	—	—	—	—	—	—	—	—	—	—	—	—
薯	1.5	11,000	1,100	12,100	1.3	9,200	1,000	9,200	1.3	5,000	850	4,250
薯	0.7	5,000	—	—	0.1	1,000	—	—	2.6	10,000	—	—

(61)

BK 4-6

研-0640

0477

BK 河北省冀南道 (縣別共ノ3)

項目 作物名	7 成				8 磁				9 大				名			
	作付 歩合	作付面積	畝收	豫想收穫高	作付 歩合	作付面積	畝收	豫想收穫高	作付 歩合	作付面積	畝收	豫想收穫高	作付 歩合	作付面積	畝收	豫想收穫高
總計	130.0	850,000		71,123	134.7	1,557,820		221,832	174.0	3,554,340		359,795				
冬作合計	30.0	150,000		14,100	35.6	412,000		58,228	75.8	1,548,200		123,072				
小麥	30.0	150,000	94	14,100	32.9	380,000	135	51,300	68.4	1,396,500	80	111,720				
大麥					2.7	32,000	154	4,928	2.4	50,000	94	4,700				
燕麥																
豌豆及蠶豆									1.1	22,000	85	1,870				
菜種									3.9	79,700	60	4,782				
夏作合計	100.0	500,000		57,023	99.1	1,145,820		165,404	98.2	2,006,140		238,725				
普通作小計	51.9	259,700		29,718	85.3	985,700		144,157	89.7	1,832,287		198,772				
高粱	4.6	23,200	100	2,320	24.2	280,000	160	44,800	10.5	214,500	100	21,450				
粟	15.9	78,500	120	9,540	28.9	345,000	150	51,750	16.2	331,500	110	36,465				
玉蜀黍	4.3	21,500	95	2,042	18.0	207,000	130	28,910	16.6	340,000	95	32,300				
水稻					0.6	7,500	200	1,500								
陸稻																
小麥																
大麥																
燕麥																
黍	9.0	45,000	99	4,455	0.1	1,500	100	150	6.2	127,000	99	12,573				
稗	2.0	10,000	95	950	0.1	1,400	115	161								
蕎麥	0.2	1,000	90	90					2.1	43,000	74	3,182				
黃大豆	4.1	20,500	91	1,866	3.5	40,000	125	5,000	10.6	214,140	115	24,826				
黑大豆	3.0	15,000	95	1,425	0.3	4,000	130	520	10.7	218,000	115	25,185				
綠豆	5.0	25,000	114	2,850	7.8	90,000	132	11,880	10.5	214,000	105	22,470				
小豆									0.4	8,900	60	53				
菜豆									0.4	7,500	60	450				
豇豆					0.7	8,000	150	1,200	0.1	2,500	60	150				
其他豆類									0.6	12,000	60	720				
落花生	3.8	19,000	220	4,180	0.1	1,300	220	286	4.8	98,247	190	18,667				
特作小計	48.7	233,500		25,505	12.9	148,920		15,574	5.2	108,853		8,551				
棉	陸地棉	44.0	220,000	110	24,200	12.6	145,900	105	15,319	2.7	56,136	95	5,052			
花	在來棉	2.5	12,500	100	1,250	0.2	1,500	100	150	0.7	14,035	87	1,221			
煙	米國種															
草	在來種								0.2	4,000	120	450				
大麻																
苧麻																
胡麻	0.2	1,000	55	55	0.1	1,200	65	78	1.6	32,682	55	1,798				
菜種																
苧																
粟					0.0	320										
園藝小計	1.4	8,800		1,800	0.9	11,000		5,700	3.3	87,000		29,400				
馬鈴薯									1.1	22,000	700	15,400				
甘藷	0.4	1,800	1,000	1,800	0.5	6,000	950	5,700	0.7	14,000	1,000	14,000				
蔬菜	1.0	5,000			0.4	5,000			1.5	31,000						

BK 7-9

(62)

BK 河北省冀南道 (縣別共ノ4)

項目 作物名	10 清				11 南				12 滬				關			
	作付 歩合	作付面積	畝收	豫想收穫高	作付 歩合	作付面積	畝收	豫想收穫高	作付 歩合	作付面積	畝收	豫想收穫高	作付 歩合	作付面積	畝收	豫想收穫高
總計	133.5	1,384,740		186,709	150.7	883,820		117,179	152.6	2,810,900		393,480				
冬作合計	37.5	389,220		37,119	58.7	325,000		28,840	58.3	1,074,000		114,735				
小麥	35.6	368,720	96	35,397	51.5	295,000	88	25,960	48.2	888,000	110	87,680				
大麥	1.9	20,500	84	1,722	5.2	30,000	96	2,880	6.4	117,000	105	12,285				
燕麥																
豌豆及蠶豆									1.8	33,000	90	2,970				
菜種									1.9	36,000	50	1,800				
夏作合計	96.0	995,520		149,589	94.0	538,820		88,339	94.3	1,736,900		278,745				
普通作小計	85.9	890,843		95,959	83.9	480,820		58,057	85.7	1,579,400		190,515				
高粱	16.9	175,100	100	17,510	14.7	84,000	100	8,400	16.6	305,000	135	41,175				
粟	12.5	130,000	120	15,600	13.9	78,620	120	9,554	9.2	170,000	120	20,400				
玉蜀黍	28.9	278,000	105	28,295	16.1	92,000	110	10,120	17.9	330,000	120	39,600				
水稻																
陸稻																
小麥																
大麥																
燕麥																
黍	7.7	80,000	105	8,400	8.2	47,000	105	4,035	9.2	170,000	102	17,340				
稗																
蕎麥	1.3	13,000	90	1,170	1.3	7,500	95	712	0.4	8,000	90	720				
黃大豆	1.2	12,000	105	1,260	5.3	30,400	110	3,344	10.9	200,000	100	20,000				
黑大豆	3.2	33,520	110	3,687	9.6	55,000	110	6,050	5.4	100,000	100	10,000				
綠豆	12.9	133,760	94	12,573	7.5	43,100	120	5,172	10.8	200,000	110	22,000				
小豆																
菜豆																
豇豆	0.1	933	100	93												
其他豆類																
落花生	3.2	33,530	180	6,371	7.3	42,000	185	7,770	5.2	96,400	200	19,280				
特作小計	4.4	45,877		2,330	4.2	24,000		1,282	3.9	69,500		5,230				
棉	陸地棉	0.1	645	85	55	0.3	1,500	85	127	0.4	7,000	85	595			
花	在來棉	0.1	792	80	63	0.2	1,000	80	80	0.2	4,000	70	280			
煙	米國種															
草	在來種								0.4	6,500	110	715				
大麻																
苧麻	0.0	140	50	7												
胡麻	4.2	44,100	50	2,205	3.7	21,500	50	1,075	2.8	52,000	70	3,640				
菜種																
苧																
粟																
園藝小計	5.7	59,000		51,300	5.9	34,000		31,000	4.8	88,000		83,000				
馬鈴薯																
甘藷	5.5	57,000	900	51,300	5.4	31,000	1,000	31,000	4.5	83,000	1,000	83,000				
蔬菜	0.2	2,000			0.5	3,000			0.3	5,000						

(63)

BK 10-12

研-0640

0478

CA 山東省青島特別市

項目 作物名	本年				前年				平均			
	作付歩合	作付面積	畝收	豫想收穫高	作付歩合	作付面積	畝收	豫想收穫高	作付歩合	作付面積	畝收	豫想收穫高
總計	150.7	5,735,390		1,417,301	148.3	5,646,300		1,389,322	151.2	5,758,250		1,608,889
多作合計	53.8	2,046,400		222,815	52.0	1,978,400		162,172	54.2	2,058,500		272,795
小麥	38.1	1,451,000	104	150,858	36.3	1,383,000	82	113,406	38.2	1,458,000	133	183,565
大麥	11.5	439,400	123	54,041	11.5	439,400	84	36,910	11.5	439,500	136	59,740
燕麥												
豌豆及蠶豆	4.1	156,000	115	17,916	4.1	156,000	76	11,858	4.2	180,000	122	19,490
菜種												
夏作合計	96.9	3,688,990		1,194,486	96.3	3,667,900		1,227,150	97.2	3,699,750		1,336,09
普通作小計	76.0	2,892,790		374,876	75.8	2,886,700		358,590	76.8	2,923,900		448,948
高粱	10.8	411,000	131	53,926	10.5	401,000	116	48,518	10.9	415,000	154	63,910
粟	19.4	737,500	135	98,803	19.1	727,900	132	96,083	19.4	738,000	163	120,072
玉蜀黍	4.7	180,000	126	22,658	4.6	177,000	133	23,541	4.8	181,500	145	26,236
水稻												
陸地小麥												
大麥												
燕麥	1.6	62,800	103	6,460	1.6	61,600	90	5,544	1.7	63,100	120	7,583
蕎麥	0.6	21,300	87	1,353	0.6	21,300	72	1,534	0.6	21,300	101	2,149
黃大豆	27.1	1,033,200	108	111,586	27.1	1,030,000	108	111,240	27.2	1,035,500	138	141,273
黑大豆	1.7	86,800	104	9,956	1.7	86,500	104	9,918	1.7	86,800	129	9,621
綠大豆	2.1	81,290	98	8,034	2.1	80,800	100	8,080	2.1	81,800	118	9,814
小豆	0.7	28,000	80	2,516	0.7	28,000	98	2,744	0.7	28,000	102	2,887
菜豆	0.1	3,500	86	302	0.0	1,500	95	143	0.0	1,500	104	156
豇豆	0.1	3,600	84	304	0.1	3,800	95	342	0.1	3,800	102	386
其他豆類												
落花生	6.9	264,000	229	60,430	7.6	287,700	194	55,927	7.6	288,000	230	66,108
特作小計	1.0	37,800		2,637	1.0	36,200		2,328	1.0	32,850		2,746
棉(陸地棉)	0.2	6,500	70	456	0.1	5,500	64	352	0.0	1,500	83	125
花(在來棉)	0.1	4,000	89	276	0.1	4,000	80	240	0.1	4,000	83	332
煙(米園種)	0.1	7,450	85	633	0.2	7,450	74	551	0.2	7,450	102	760
草(在來種)	0.1	2,150	83	178	0.1	2,150	74	159	0.1	2,200	96	212
大麻												
大麻												
胡麻	0.4	17,000	62	1,048	0.4	18,400	60	984	0.4	17,000	74	1,261
菜種												
苧麻	0.0	700	67	47	0.0	700	60	42	0.0	700	80	56
薯蓣												
園藝小計	19.9	758,400		816,973	19.6	745,000		866,232	19.5	743,000		884,400
馬鈴薯	1.2	44,700		44,253	1.2	44,000	1,000	44,000	1.2	44,000	1,000	44,000
甘藷	16.7	637,000		772,720	16.6	632,000	1,301	822,232	16.5	630,000	1,334	840,400
蔬菜	2.0	78,700			1.8	69,000			1.8	69,000		

CA

(66)

CA 山東省青島特別市 (縣別)

項目 作物名	1 即墨				2 膠縣			
	作付歩合	作付面積	畝收	豫想收穫高	作付歩合	作付面積	畝收	豫想收穫高
總計	145.8	1,593,090		403,405	151.8	4,142,300		1,013,896
多作合計	48.1	525,400		54,996	55.3	1,521,000		167,819
小麥	44.0	481,000	103	49,687	35.7	970,000	104	101,171
大麥	3.0	32,400	122	3,958	15.0	407,000	125	50,088
燕麥								
豌豆及蠶豆	1.1	12,000	113	1,356	5.3	144,000	115	18,580
菜種								
夏作合計	97.7	1,067,690		348,409	96.5	2,621,300		846,077
普通作小計	77.0	841,190		105,446	75.6	2,051,600		269,430
高粱	14.9	163,000	130	21,180	9.1	248,000	132	32,736
粟	22.0	240,000	138	32,640	18.3	497,500	135	87,163
玉蜀黍	2.2	24,000	125	3,000	5.7	156,000	126	19,656
水稻								
陸地小麥								
大麥								
燕麥	0.8	8,800	102	877	2.0	54,200	108	5,583
蕎麥	0.0	300	86	26	0.7	21,000	87	1,827
黃大豆	28.8	293,200	108	31,668	27.3	740,000	108	79,920
黑大豆	1.7	18,600	103	1,918	1.3	48,000	105	5,040
綠大豆	4.4	47,680	98	4,874	1.2	33,800	100	3,380
小豆	0.2	2,000	88	176	1.0	26,000	90	2,340
菜豆	0.2	2,000	85	170	0.1	1,500	88	132
豇豆	0.1	1,800	84	151	0.1	1,800	85	153
其他豆類								
落花生	3.7	40,000	224	8,960	8.3	224,000	230	51,520
特作小計	1.2	13,200		905	0.8	24,600		1,732
棉(陸地棉)	0.6	6,000	70	420	0.0	500	72	38
花(在來棉)	0.2	2,000	88	136	0.1	2,000	70	140
煙(米園種)					0.3	7,450	85	633
草(在來種)	0.1	1,500	83	125	0.0	650	82	53
大麻								
大麻								
胡麻	0.3	3,400	80	204	0.5	13,800	82	843
菜種								
苧麻	0.0	300	65	20	0.0	400	67	27
薯蓣								
園藝小計	19.5	213,300		242,058	20.1	545,100		574,915
馬鈴薯	0.4	4,200	980	4,158	1.5	40,500	990	40,095
甘藷	17.3	195,000	1,220	237,900	16.3	442,000	1,210	534,820
蔬菜	1.3	14,100			2.3	62,800		

(67)

CA 1-2

研-0640

0480

CB 山東省登州道 (縣別其ノ2)

項目 作物名	4 福 山				5 蓬 萊				6 黃 縣			
	作付 歩合	作付面積	畝收	豫想收穫高	作付 歩合	作付面積	畝收	豫想收穫高	作付 歩合	作付面積	畝收	豫想收穫高
總計	133.0	902,532		127,764	137.7	572,853		77,147	138.3	304,260		52,211
多作合計	40.0	271,438		27,237	41.0	170,724		16,482	40.7	89,540		8,830
小麥	37.8	257,188	100	25,857	38.3	159,271	96	15,356	38.3	84,260	98	3,233
大麥	1.9	12,893	112	1,444	2.4	10,148	100	1,015	1.9	4,180	104	435
燕麥												
豌豆及蠶豆	0.2	1,357	100	136	0.3	1,247	87	108	0.5	1,100	102	112
菜種				0.0		60	57	3				
夏作合計	93.0	631,094		100,527	96.7	402,129		60,665	97.6	214,720		43,381
普通作小計	85.5	580,204		71,282	88.8	369,362		41,524	85.2	187,360		20,999
高粱	17.0	115,381	120	13,843	17.8	74,021	115	8,512	12.0	26,400	119	3,142
粟	19.3	130,989	124	16,240	19.8	82,338	120	9,881	13.0	28,800	121	3,481
玉米	15.0	101,789	117	11,909	12.0	49,900	119	5,938	13.5	29,700	115	3,416
水稻												
陸稻												
小麥												
大麥												
燕麥	0.8	5,428	89	537	2.9	12,059	80	1,085	2.0	4,400	90	396
黍稷												
燕麥				0.5		2,079	77	180	0.2	500	75	38
黃大豆	22.5	152,750	104	15,886	19.3	80,196	98	7,859	27.8	61,220	99	6,061
黑大豆	1.8	12,214	98	1,197	4.4	18,297	83	1,702	4.4	9,680	96	929
綠豆	0.4	2,714	94	255	5.4	22,456	80	1,796	5.2	11,440	85	872
小豆	0.2	1,492	89	138	0.8	3,328	78	259	0.7	1,540	81	125
菜豆	0.2	1,200	88	106	0.1	800	78	47	0.2	500	80	40
豇豆	0.1	878	79	54	0.1	490	75	37	0.4	880	78	89
其他豆類												
落花生	8.2	55,809	200	11,122	5.7	23,900	180	4,248	5.7	12,500	188	2,350
特作小計	2.1	14,314		890	1.4	5,950		350	1.1	2,510		151
棉(陸地棉)												
花(在來棉)				0.0		186	87	11				
煙(米國種)	0.0	204	76	15	0.2	831	78	58				
草(在來種)	0.1	339	72	24	0.1	415	68	28				
大麻				0.1		250	57	14				
高麻												
胡麻	2.0	13,571	81	828	1.0	4,138	57	236	1.1	2,380	80	142
菜種												
苧麻	0.0	200	65	13	0.0	150	62	9	0.1	150	60	8
薯蕷												
園藝小計	5.4	36,576		28,365	6.5	26,817		18,785	11.3	24,850		22,231
馬鈴薯	0.5	3,053	880	2,987	0.4	1,693	810	1,347	0.3	550	820	451
甘藷	3.4	23,344	1,100	25,678	4.3	17,874	970	17,438	10.0	22,000	990	21,780
蔬菜	1.5	10,179			1.8	7,480			1.0	2,300		

CB 4-8

(70)

CB 山東省登州道 (縣別其ノ3)

項目 作物名	7 棲 霞				8 招 遠				9 海 陽			
	作付 歩合	作付面積	畝收	豫想收穫高	作付 歩合	作付面積	畝收	豫想收穫高	作付 歩合	作付面積	畝收	豫想收穫高
總計	151.2	753,902		107,530	147.9	1,213,940		175,157	149.2	1,163,660		228,725
多作合計	52.5	262,280		25,428	49.6	407,200		39,733	50.6	395,510		39,063
小麥	48.3	241,300	97	23,406	48.0	377,500	98	36,950	44.6	348,010	99	34,542
大麥	1.7	8,480	97	823	2.8	23,200	102	2,366	3.7	28,500	105	2,988
燕麥												
豌豆及蠶豆	2.5	12,490	98	1,199	0.2	1,500	98	147	2.1	16,000	85	1,380
菜種				0.6		5,000	54	270	0.4	3,000	56	188
夏作合計	98.3	491,622		82,102	89.3	806,740		135,424	98.4	768,150		189,602
普通作小計	89.7	448,502		55,234	88.6	727,530		85,825	82.1	641,000		75,437
高粱	10.8	54,000	122	6,588	16.8	137,500	123	16,913	8.3	64,780	119	7,706
粟	25.0	125,000	123	15,375	18.4	151,000	124	18,724	19.5	152,180	122	18,584
玉米	7.4	37,000	120	4,440	8.3	68,200	120	8,184	8.0	62,400	118	7,368
水稻												
陸稻												
小麥												
大麥												
燕麥	0.8	3,900	97	378	3.5	28,500	99	2,822	3.5	27,540	86	2,388
黍稷												
燕麥	0.2	899	74	87	0.1	1,200	84	101	0.7	5,500	78	429
黃大豆	25.0	124,690	98	12,220	20.9	171,460	99	16,975	27.1	211,800	98	20,333
黑大豆	1.0	5,033	94	473	8.3	51,700	95	4,912	2.8	21,840	93	2,031
綠豆	2.8	13,980	86	1,202	3.3	27,470	88	2,417	1.9	15,200	88	1,338
小豆	1.4	7,000	82	574	1.8	14,500	83	1,204	0.2	1,580	85	132
菜豆	0.5	2,500	84	210	0.4	3,500	85	298	0.2	1,300	85	111
豇豆	0.8	4,000	78	312	0.9	7,500	80	600	0.2	1,450	78	113
其他豆類												
落花生	14.1	70,500	190	13,395	7.9	65,000	195	12,875	9.7	75,490	198	14,848
特作小計	2.3	11,420		726	2.9	23,910		1,509	0.8	6,450		420
棉(陸地棉)												
花(在來棉)				0.5		4,000	72	288	0.1	800	70	56
煙(米國種)	0.5	2,400	71	170	0.0	300	74	22	0.1	700	74	52
草(在來種)	0.4	1,800	89	124	0.0	200	71	14	0.1	450	72	32
大麻	0.1	320	56	18	0.0	240	58	14				
高麻												
胡麻	1.3	6,700	80	402	2.3	18,370	81	1,151	0.5	3,800	82	242
菜種												
苧麻	0.0	200	60	12	0.0	300	65	20	0.1	600	63	38
薯蕷												
園藝小計	6.3	31,700		26,142	6.8	55,300		48,080	15.4	120,700		113,805
馬鈴薯	0.4	2,000	850	1,700	0.9	7,000	870	6,090	0.2	1,900	810	1,539
甘藷	4.8	24,200	1,010	24,442	5.1	42,000	1,000	42,000	14.5	113,400	990	112,269
蔬菜	1.1	5,500			0.8	6,300			0.7	5,400		

(71)

CB 7-8

研-0640

0482

CB 山東省登州道 (縣別共ノ4)

項目 作物名	10 菜		陽	
	作付歩合	作付面積	畝收	豫想收穫高
總計	151.6	4,374,380	市斤	871,735
多作合計	53.9	1,555,660		162,393
小麥	46.8	1,350,000	105	141,140
大麥	4.3	123,900	110	13,829
燕麥				
豌豆及蠶豆	2.8	76,000	96	7,296
菜種	0.2	5,760	57	328
夏作合計	97.6	2,818,720		709,402
普通作小計	82.7	2,385,944		296,767
高粱	19.0	543,100	124	67,964
粟	21.3	615,900	128	78,835
玉蜀黍	5.3	153,200	122	18,690
水稻				
陸稻				
小麥				
大麥				
燕麥	3.7	1,005,400	89	9,381
蕎麥	0.1	2,884	80	231
黃大豆	21.6	623,100	101	62,933
黑大豆	1.2	34,600	96	3,322
綠大豆	1.3	37,500	91	3,413
小豆	0.4	11,500	87	1,001
菜豆	0.1	2,600	88	229
豇豆	0.2	5,760	80	461
其他豆類				
落花生	8.5	245,400	205	50,307
特作小計	1.2	35,450		2,223
棉				
花	0.2	4,650	75	349
煙	0.1	3,200	80	256
草	0.1	2,200	78	172
大麻	0.4	10,200	56	571
苧麻				
胡麻	0.5	14,000	57	798
菜種				
苧麻	0.0	1,200	64	77
粟				
園藝小計	13.8	397,326		410,412
馬鈴薯	0.2	5,000	870	4,350
甘藷	13.4	388,726	1,050	406,062
蔬菜	0.2	5,600		

CB 10

(72)

CC 山東省萊蕪道

項目 作物名	本年				前年				平均			
	作付歩合	作付面積	畝收	豫想收穫高	作付歩合	作付面積	畝收	豫想收穫高	作付歩合	作付面積	畝收	豫想收穫高
總計	147.6	12,536,525	市斤	1,671,398	146.6	12,512,333	市斤	1,630,585	148.2	12,845,665	市斤	2,027,226
多作合計	49.9	4,256,210		421,493	49.7	4,241,460		317,893	50.2	4,279,470		533,657
小麥	45.8	3,911,800	99	385,803	45.7	3,900,300	74	290,075	46.1	3,930,700	125	489,538
大麥	2.9	248,700	107	26,717	2.9	248,500	79	19,476	3.0	252,000	130	32,715
燕麥												
豌豆及蠶豆	1.1	94,650	94	8,909	1.1	93,900	88	8,298	1.1	95,700	118	11,325
菜種	0.0	1,080	80	64	0.0	1,060	70	74	0.0	1,070	74	79
夏作合計	97.7	8,340,315		1,249,905	96.9	8,270,873		1,312,692	98.0	8,366,195		1,493,568
普通作小計	89.6	7,646,500		900,357	89.7	7,602,850		944,365	90.3	7,656,000		1,088,196
高粱	21.3	1,816,280	125	226,167	21.2	1,806,700	130	235,514	21.3	1,817,800	149	270,789
粟	21.4	1,828,120	129	236,658	21.5	1,781,800	134	240,034	21.5	1,786,300	154	277,809
玉蜀黍	4.1	345,800	121	41,938	3.9	334,000	129	43,225	4.0	344,800	144	49,771
水稻	0.0	2,300	180	368	0.0	2,300	140	282	0.0	2,300	170	391
陸稻												
小麥												
大麥												
燕麥	3.8	322,100	99	31,845	3.7	317,600	91	28,875	3.8	323,000	117	37,690
蕎麥	0.5	43,560	81	3,528	0.5	43,100	75	3,214	0.5	43,900	94	4,142
黃大豆	26.5	2,282,880	102	228,794	27.4	2,336,800	114	266,111	27.5	2,346,800	129	302,260
黑大豆	4.2	357,800	97	34,788	4.2	355,300	110	39,172	4.2	358,300	121	43,478
綠大豆	2.7	233,800	89	20,782	2.7	232,400	98	22,667	2.7	234,200	109	25,618
小豆	0.9	76,700	85	6,505	0.9	76,200	93	7,067	0.9	77,000	102	7,829
菜豆	0.2	16,230	85	1,376								
豇豆	0.4	37,030	85	3,133	0.4	35,750	90	3,205	0.4	37,250	97	3,820
其他豆類												
落花生	3.6	303,900	209	63,494	3.3	280,900	196	54,899	3.3	284,350	228	64,799
特作小計	3.9	334,755		27,784		314,923		25,721		350,095		34,752
棉	0.4	35,800	90	3,220	0.4	34,695	88	3,044	0.8	69,200	109	7,529
花	0.9	83,940	85	7,118	0.7	56,603	83	4,884	0.6	54,390	96	5,245
煙	1.6	133,485	86	11,532		162,945	80	14,083		164,445	103	16,786
草	0.5	41,610	81	3,378	0.3	22,680	75	1,899	0.3	22,880	102	2,303
大麻	0.0	1,040	60	82	0.0	720	57	41		770	68	52
苧麻												
胡麻	0.4	34,500	83	2,187	0.4	33,590	57	1,924	0.4	34,500	71	2,459
菜種												
苧麻	0.1	4,380	68	287	0.0	3,690	72	266	0.0	4,110	92	378
粟												
園藝小計	4.2	359,066		321,764	4.1	353,100		342,606	4.2	360,100		370,620
馬鈴薯	0.2	12,620	828	14,592	0.2	16,800	816	13,703	0.2	17,800	900	18,020
甘藷	3.8	306,240	1,003	307,172	3.8	304,100	1,082	328,903	3.8	307,000	1,155	354,600
蔬菜	0.4	35,200			0.4	32,200			0.4	35,300		

(73)

00

研-0640

0483

CC 山東省萊蕪道 (縣別共ノ1)

項目	1 掖				2 平				3 昌				邑			
	作付歩合	作付面積	畝收	豫想收穫高	作付歩合	作付面積	畝收	豫想收穫高	作付歩合	作付面積	畝收	豫想收穫高	作付歩合	作付面積	畝收	豫想收穫高
總計	149.1	1,344,800	市斤	174,923	141.9	1,915,790	市斤	283,543	149.9	1,467,745	市斤	199,517				
多作合計	52.1	469,700		45,039	44.7	604,200		63,327	52.2	511,000		45,043				
小麥	50.0	451,000	98	43,134	40.4	545,500	105	57,090	49.8	487,000	88	42,739				
燕麥	2.0	18,200	102	1,858	3.3	44,500	110	4,385	2.4	24,000	96	2,304				
豌豆及蠶豆	0.1	500	98	49	1.0	14,000	95	1,330								
菜種					0.0	200	58	12								
夏作合計	97.0	875,100		129,884	97.2	1,311,590		220,216	97.7	956,745		154,474				
普通作小計	91.5	825,070		94,372	90.7	1,224,050		146,492	88.5	866,030		94,164				
高粱	21.6	194,580	120	23,350	20.7	277,400	128	35,507	22.8	223,100	117	26,103				
粟	22.4	202,000	130	26,260	24.7	332,820	130	43,241	23.8	233,400	120	28,008				
玉米	7.7	89,450	119	8,285	3.9	53,150	123	6,537	3.5	34,700	114	3,956				
水陸小麥																
水陸燕麥																
燕麥	3.2	28,800	90	2,592	6.6	89,200	100	8,920	2.0	19,300	92	1,776				
燕麥	0.1	1,260	87	110	0.2	3,100	90	279	0.1	600	76	46				
黃大豆	24.8	223,830	99	22,139	19.6	264,500	104	27,508	28.4	273,300	97	26,895				
黑大豆	6.9	82,000	98	6,076	3.6	118,500	100	11,650	2.9	23,300	93	2,632				
綠豆	1.9	17,000	82	1,394	2.0	27,300	96	2,621	3.2	31,000	78	2,418				
小豆	0.8	5,000	80	400	0.8	11,000	90	990	0.6	6,200	75	485				
菜豆	0.0	450	78	35	0.1	780	88	69	0.1	1,200	74	89				
其他豆類	0.2	2,000	80	160	0.3	3,500	87	305	0.1	1,430	72	103				
花生	2.1	16,800	190	3,591	3.3	45,000	197	8,865	0.9	8,500	185	1,573				
特作小計	0.9	7,690		494	1.0	13,040		1,184	2.3	22,295		1,864				
棉																
陸地棉																
在來棉	0.1	870	72	63	0.4	5,420	90	488	1.9	18,480	74	1,368				
米國種	0.1	500	78	39	0.4	4,000	100	400	0.0	345	80	28				
草	0.0	300	84	19	0.2	2,000	98	192	0.3	2,650	78	207				
大麻	0.1	420	60	25	0.0	120	62	7								
苧麻																
苧麻	0.6	5,300	82	329	0.1	1,100	84	70	0.1	500	62	41				
苧麻	0.0	300	85	19	0.0	400	87	27	0.0	320	85	20				
苧麻																
圍藝小計	4.7	42,340		35,018	5.5	74,500		72,540	7.0	68,420		58,646				
馬鈴薯	0.4	3,500	810	2,335	0.3	4,500	880	3,960	0.3	3,120	780	2,434				
甘藷	3.8	32,840	980	32,133	4.7	83,500	1,080	68,530	6.1	59,300	940	56,212				
蔬菜	0.7	6,000			0.5	6,500			0.6	5,500						

CC 山東省萊蕪道 (縣別共ノ2)

項目	4 濰				5 昌				樂				6 高密			
	作付歩合	作付面積	畝收	豫想收穫高	作付歩合	作付面積	畝收	豫想收穫高	作付歩合	作付面積	畝收	豫想收穫高	作付歩合	作付面積	畝收	豫想收穫高
總計	151.7	2,413,600	市斤	358,760	138.5	1,089,410	市斤	120,019	153.7	2,651,910	市斤	339,066				
多作合計	53.7	853,600		88,211	41.0	322,050		28,632	56.0	965,760		101,491				
小麥	51.8	823,500	103	84,779	38.5	302,500	88	26,784	46.2	787,400	105	84,029				
燕麥	1.8	28,500	115	3,278	2.4	19,000	96	1,824	5.4	92,500	112	10,360				
豌豆及蠶豆	0.1	1,600	96	154	0.1	550	80	44	4.3	75,000	94	7,050				
菜種									0.1	860	80	52				
夏作合計	98.0	1,560,000		270,549	97.5	767,360		91,387	97.7	1,686,150		237,575				
普通作小計	85.8	1,364,200		166,143	93.7	737,200		79,063	89.0	1,536,050		196,256				
高粱	24.2	384,200	122	50,714	22.0	173,000	119	20,587	18.0	310,000	128	38,880				
粟	18.9	318,200	138	43,612	17.4	136,900	126	17,248	17.0	293,000	132	38,876				
玉米	1.4	21,800	126	2,722	3.2	25,500	117	2,984	7.5	129,400	124	16,048				
水陸小麥																
水陸燕麥																
燕麥	2.1	33,800	100	3,380	1.5	11,800	92	1,088	6.5	112,500	102	11,475				
燕麥	0.2	2,800	84	218	0.1	300	80	24	2.0	34,500	80	2,760				
黃大豆	30.0	477,000	106	50,582	41.7	328,100	97	31,728	20.0	345,150	105	36,241				
黑大豆	2.5	41,000	100	4,100	4.1	32,000	90	2,890	2.4	42,000	100	4,200				
綠豆	2.3	44,000	95	4,180	1.8	14,500	82	1,188	3.2	56,000	94	5,264				
小豆	0.8	12,000	90	1,080	1.0	7,500	80	600	1.0	17,000	90	1,530				
菜豆	0.2	2,500	87	218	0.2	1,800	81	180	0.5	3,500	87	740				
其他豆類	0.3	4,700	86	404	0.6	5,000	82	410	0.8	13,000	88	1,144				
花生	1.3	20,500	210	4,305	0.1	1,000	185	185	10.0	175,000	220	38,500				
特作小計	6.5	103,600		8,742	1.2	14,160		1,032	6.3	108,100		9,239				
棉																
陸地棉					0.0	200	80	18	2.1	35,800	90	3,204				
在來棉	0.3	5,000	92	460					3.0	52,000	88	4,576				
米國種	5.2	83,000	85	7,055	0.7	7,840	83	634	0.1	2,000	86	172				
草	0.7	11,500	83	955	0.2	5,760	80	347	0.3	5,000	84	420				
大麻																
苧麻																
苧麻	0.2	3,200	86	211	0.0	200	81	12	0.6	12,000	84	788				
苧麻																
苧麻	0.1	900	88	61	0.0	360	84	23	0.1	1,500	86	99				
圍藝小計																
馬鈴薯	0.1	2,100	890	1,899	0.1	1,000	790	790	0.2	3,200	800	2,560				
甘藷	5.3	84,500	1,110	93,795	1.5	11,800	890	10,502	1.9	32,800	1,000	29,520				
蔬菜	0.4	5,800			0.4	3,200			0.3	6,000						

研-0640

0484

CC 山東省萊蕪道 (縣別共ノ3)

項目 作物名	7 安		邱	
	作付 歩合	作付面積 畝	畝收 市斤	豫想收穫高 千市斤
總計	142.7	1,713,270	—	195,570
多作合計	44.1	529,900	—	49,750
小麥	42.1	504,800	94	47,288
大麥	1.8	22,000	100	2,200
燕麥	—	—	—	—
豌豆及蠶豆	0.2	3,000	94	282
菜種	—	—	—	—
夏作合計	98.6	1,183,370	—	145,820
普通作小計	91.2	1,093,900	—	123,867
高粱	21.2	254,000	119	30,226
粟	28.0	312,000	126	39,312
玉蜀黍	1.0	12,000	119	1,428
水稻	—	—	—	—
陸稻	—	—	—	—
小麥	—	—	—	—
大麥	—	—	—	—
燕麥	—	—	—	—
黍稷	2.2	26,900	98	2,626
蕎麥	0.1	1,200	77	92
黃大豆	28.8	348,200	100	34,620
黑大豆	3.0	36,000	90	3,240
綠豆	3.7	44,000	84	3,696
小豆	1.5	18,000	80	1,440
菜豆	0.1	1,200	79	95
豇豆	0.6	7,400	82	607
其他豆類	—	—	—	—
落花生	2.9	35,000	185	6,475
特作小計	5.5	65,870	—	5,429
棉(陸地棉)	—	—	—	—
花(在來棉)	0.2	2,170	75	163
煙(米國種)	3.0	36,000	89	3,204
草(在來種)	1.2	14,400	86	1,238
大麻	0.0	500	80	30
苧麻	—	—	—	—
胡麻	1.0	12,200	62	756
菜種	—	—	—	—
苧麻	0.1	600	64	38
薯蓣	—	—	—	—
圍藝小計	1.9	23,600	—	16,524
馬鈴薯	0.0	200	720	144
甘藷	1.7	21,000	780	16,380
蔬菜	0.2	2,400	—	—

CC 7

(76)

CD 山東省青州道

項目 作物名	本年				前年				平均			
	作付 歩合	作付面積 畝	畝收 市斤	豫想收穫高 千市斤	作付 歩合	作付面積 畝	畝收 市斤	豫想收穫高 千市斤	作付 歩合	作付面積 畝	畝收 市斤	豫想收穫高 千市斤
總計	142.1	13,016,235	—	1,410,107	141.9	13,027,150	—	1,565,990	143.0	13,128,240	—	1,824,985
多作合計	43.9	4,022,800	—	411,342	44.1	4,036,800	—	392,360	44.1	4,036,800	—	494,656
小麥	41.6	3,814,000	102	388,749	41.9	3,837,000	97	372,549	41.9	3,837,500	122	489,446
大麥	2.2	198,800	108	21,513	2.1	189,800	99	18,851	2.1	189,300	127	24,010
燕麥	—	—	—	—	—	—	—	—	—	—	—	—
豌豆及蠶豆	0.1	10,000	108	1,080	0.1	10,000	98	980	0.1	10,000	120	1,200
菜種	—	—	—	—	—	—	—	—	—	—	—	—
夏作合計	98.2	8,993,435	—	998,765	97.7	8,990,350	—	1,173,630	—	9,091,440	—	1,330,329
普通作小計	90.2	8,263,750	—	899,608	—	8,277,290	—	1,072,607	—	8,333,620	—	1,209,271
高粱	21.2	1,943,200	115	222,568	23.2	2,129,400	134	286,190	23.5	2,152,100	151	325,855
粟	23.6	2,185,600	124	288,538	—	2,089,800	144	312,245	25.3	2,122,000	162	357,316
玉蜀黍	5.5	503,480	115	55,792	5.2	476,700	128	60,867	5.2	472,580	145	68,605
水稻	0.1	12,530	181	2,401	0.1	12,000	187	2,240	0.1	12,000	188	2,380
陸稻	—	—	—	—	—	—	—	—	—	—	—	—
小麥	—	—	—	—	—	—	—	—	—	—	—	—
大麥	—	—	—	—	—	—	—	—	—	—	—	—
燕麥	—	—	—	—	—	—	—	—	—	—	—	—
黍稷	2.5	225,200	83	18,763	2.4	223,400	93	20,828	2.6	235,720	108	25,397
蕎麥	0.4	37,500	67	2,520	0.3	27,000	76	2,045	0.3	30,000	90	2,690
黃大豆	25.0	2,280,680	97	222,128	25.5	2,336,680	116	270,583	25.4	2,330,000	128	298,740
黑大豆	6.7	616,930	93	57,973	5.8	531,350	115	61,154	5.6	517,600	126	65,374
綠豆	3.4	312,460	92	28,734	3.4	310,470	113	35,034	3.4	315,620	122	38,442
小豆	0.5	45,800	88	4,025	0.5	44,940	106	4,748	0.5	47,600	117	5,588
菜豆	0.1	6,000	86	518	0.1	5,450	101	553	0.1	6,850	114	783
豇豆	0.2	22,100	74	1,641	0.2	14,900	88	1,318	0.2	15,700	99	1,558
其他豆類	—	—	—	—	—	—	—	—	—	—	—	—
落花生	0.9	82,250	170	14,004	0.8	75,200	197	14,802	0.8	75,850	218	16,545
特作小計	7.2	658,935	—	57,515	3.9	644,350	—	57,908	—	685,410	—	69,153
棉(陸地棉)	0.8	71,398	95	6,759	0.4	34,175	95	3,235	0.8	70,890	107	7,594
花(在來棉)	1.0	89,467	89	7,967	0.7	68,925	91	6,271	0.8	84,250	108	9,090
煙(米國種)	3.7	338,800	84	31,756	1.3	380,300	95	36,471	—	357,600	111	37,536
草(在來種)	0.4	35,400	89	3,182	0.5	41,700	90	3,750	0.6	52,550	105	5,540
大麻	0.0	1,000	56	56	0.0	1,000	88	68	0.0	1,500	70	105
苧麻	0.0	1,500	64	98	0.0	1,500	56	84	0.0	1,500	75	113
胡麻	1.0	92,570	59	5,472	1.0	89,750	66	5,951	1.0	88,600	76	6,691
菜種	—	—	—	—	—	—	—	—	—	—	—	—
苧麻	0.3	28,800	78	2,247	0.0	27,300	76	2,075	0.0	28,520	87	2,481
薯蓣	—	—	—	—	—	—	—	—	—	—	—	—
圍藝小計	0.8	70,750	—	41,642	0.8	68,710	—	43,115	0.8	72,410	—	51,905
馬鈴薯	0.2	21,240	773	16,410	0.2	20,700	815	16,868	0.3	23,650	948	22,420
甘藷	0.3	25,730	981	25,232	0.3	23,910	1,098	26,247	0.3	24,010	1,228	29,485
蔬菜	0.3	23,780	—	—	0.3	24,100	—	—	0.3	24,750	—	—

(77)

CD

研-0640

0485

CD 山東省青州道 (縣別共ノ1)

項目 作物名	1 廣				2 博				3 高				苑			
	作付 歩合	作付面積	畝收	豫想收穫高	作付 歩合	作付面積	畝收	豫想收穫高	作付 歩合	作付面積	畝收	豫想收穫高	作付 歩合	作付面積	畝收	豫想收穫高
總計	136.2	1,770,756	189,373	733.5	735,145	77,125	148.3	374,495	39,574							
多作合計	37.3	485,000	47,188	44.9	230,000	23,230	49.9	126,000	12,050							
小麥	36.3	472,000	97	45,784	40.0	205,000	100	20,500	46.7	118,000	95	11,210				
大麥	1.0	13,000	108	1,404	2.9	15,000	110	1,650	3.2	8,000	105	840				
燕麥					2.0	10,000	108	1,080								
豌豆及蠶豆																
菜種																
夏作合計	98.9	1,285,756	142,185	99.8	505,145	53,895	98.4	248,495	27,520							
普通作小計	85.7	1,114,450	121,125	84.3	431,800	46,820	83.9	211,990	23,688							
高粱	22.7	295,000	113	33,335	15.6	80,000	115	9,200	12.3	31,000	117	3,627				
粟	21.2	275,000	122	33,550	16.6	85,000	128	10,710	14.3	36,200	145	5,248				
玉蜀黍	8.4	122,000	110	13,420	8.8	45,000	115	5,175	13.8	34,800	115	4,002				
水稻					0.5	2,500	198	495								
陸稻																
小麥																
大麥																
燕麥	1.8	24,000	81	1,944	2.8	14,200	83	1,179	3.8	9,500	87	827				
蕎麥	0.2	2,500	68	170												
黃大豆	19.2	250,000	96	24,000	18.7	96,000	98	9,408	21.5	54,400	100	5,440				
黑大豆	5.4	70,000	95	6,650	10.9	56,000	97	5,432	16.5	41,630	98	4,080				
綠大豆	3.5	45,000	92	4,140	8.8	45,000	95	4,275	0.9	2,280	95	215				
小豆	0.5	6,650	88	585	0.7	3,500	88	308	0.5	1,300	92	120				
菜豆	0.1	1,500	86	129	0.1	500	88	44	0.1	200	91	16				
豇豆	0.2	7,800	74	577	0.3	1,500	75	113	0.1	200	79	18				
其他豆類																
落花生	0.2	15,000	175	2,925	0.5	2,900	185	481	0.2	500	188	94				
特作小計	12.5	161,906	14,370	13.4	68,845	6,150	13.7	34,705	3,220							
棉	4.2	54,253	95	5,154	1.0	4,883	93	454	2.6	6,510	96	825				
花	4.2	54,253	90	4,883	3.0	15,462	85	1,314	2.2	5,425	91	484				
煙	2.2	28,000	94	2,632	8.2	42,000	94	3,848	7.9	20,000	95	1,900				
草	0.4	5,400	89	481	0.2	1,000	88	88	0.2	600	89	54				
大麻					0.2	1,000	58	58								
苧麻					0.3	1,500	64	99								
胡麻	1.5	20,000	61	1,220	0.4	2,000	62	124	0.7	1,670	65	109				
菜種																
苧麻					0.2	1,000	70	70	0.2	500	75	38				
薯蓣																
圍藝小計	0.7	9,400	6,690	0.9	4,500	925	0.7	1,800	616							
馬鈴薯	0.0	400	750	300	0.1	500	800	400	0.2	600	815	489				
甘藷	0.5	6,500	983	6,390	0.1	500	1,050	525	0.0	120	1,055	127				
蔬菜	0.2	2,500			0.7	3,500			0.4	1,080						

OD 1-3

(78)

CD 山東省青州道 (縣別共ノ2)

項目 作物名	4 桓				台				5 壽				光				臨				淄								
	作付 歩合	作付面積	畝收	豫想收穫高	作付 歩合	作付面積	畝收	豫想收穫高	作付 歩合	作付面積	畝收	豫想收穫高	作付 歩合	作付面積	畝收	豫想收穫高	作付 歩合	作付面積	畝收	豫想收穫高	作付 歩合	作付面積	畝收	豫想收穫高	作付 歩合	作付面積	畝收	豫想收穫高	
總計	139.4	774,115	87,789	134.5	3,202,780	345,954	148.2	974,830	117,081																				
多作合計	40.5	225,000	23,600	36.0	658,000	84,614	49.9	328,000	43,435																				
小麥	38.0	200,000	104	20,800	33.8	805,000	98	78,880	46.4	305,000	101	40,905																	
大麥	4.5	25,000	112	2,800	2.2	53,000	108	5,724	3.5	23,000	110	2,530																	
燕麥																													
豌豆及蠶豆																													
菜種																													
夏作合計	98.9	549,115	64,189	98.5	2,344,780	261,340	98.3	646,830	73,646																				
普通作小計	93.3	518,300	60,669	94.5	2,251,230	246,227	89.4	588,330	65,149																				
高粱	24.9	138,000	121	16,898	28.4	678,400	115	77,786	20.5	135,000	112	15,120																	
粟	25.2	140,000	130	18,200	24.4	580,000	125	72,500	28.8	175,000	124	21,700																	
玉蜀黍	4.6	25,800	120	3,100	6.8	16,090	115	1,850	2.4	15,500	112	1,736																	
水稻	1.8	10,000	190	1,900					0.0	30	190	6																	
陸稻																													
小麥																													
大麥																													
燕麥	1.8	10,000	87	870	2.3	55,100	83	4,573	0.2	1,500	82	123																	
蕎麥																													
黃大豆	25.2	140,000	101	14,140	30.5	727,090	97	70,528	28.3	186,000	103	19,158																	
黑大豆	5.8	32,000	99	3,168	5.0	118,800	94	11,243	2.5	18,200	101	1,638																	
綠大豆	1.8	10,000	95	950	2.4	57,400	93	5,338	4.8	30,000	95	2,850																	
小豆	1.1	6,000	90	540	0.3	6,600	89	587	0.8	5,500	92	506																	
菜豆	0.2	1,000	90	90	0.0	700	88	62	0.1	600	91	55																	
豇豆	0.1	500	76	38	0.2	4,200	74	311	0.2	1,200	78	94																	
其他豆類																													
落花生	0.9	5,000	195	975	0.3	8,050	180	1,449	1.0	6,800	184	1,115																	
特作小計	5.2	28,815	2,640	3.5	82,650	6,931	7.4	48,400	4,827																				
棉	0.1	315	95	30	0.1	3,500	90	315	0.1	500	85	43																	
花	3.6	20,000	98	1,980	1.7	39,600	96	3,802	6.1	40,000	97	3,880																	
草	0.1	500	95	48	0.4	3,700	90	783	1.0	6,500	92	588																	

CD 山東省青州道 (縣別其ノ3)

項目 作物名	7 益 都				8 長 山				9 淄 川			
	作付歩合	作付面積	畝收	豫想收穫高	作付歩合	作付面積	畝收	豫想收穫高	作付歩合	作付面積	畝收	豫想收穫高
總計	147.3	1,959,258		214,425	136.6	853,306		90,281	152.7	1,047,690		108,207
多作合計	49.1	653,000		68,637	38.2	238,800		23,184	56.1	385,000		36,785
小麥	48.5	645,000	105	67,725	33.6	210,000	96	20,160	53.1	364,000	95	34,580
大麥	0.6	8,000	114	912	4.6	28,800	105	3,024	3.1	21,000	105	2,205
燕麥												
豌豆及蠶豆												
菜種												
夏作合計	98.2	1,306,258		145,788	98.4	615,106		67,097	96.6	662,690		71,421
普通作小計	91.4	1,215,350		135,553	93.6	584,900		61,056	92.9	636,900		68,429
高粱	17.7	235,000	118	27,730	20.3	127,000	112	14,224	16.8	115,000	113	12,995
粟	29.4	391,400	128	50,099	23.2	145,000	118	17,110	24.2	186,000	120	19,920
玉蜀黍	3.8	50,000	116	5,800	15.7	98,000	102	9,996	5.3	38,300	110	3,993
水稻												
陸稻												
小麥												
大麥												
燕麥	2.6	35,000	85	2,975	1.4	8,900	80	712	4.7	32,000	85	2,720
黍稷												
大豆	29.0	386,000	98	37,828	16.0	100,000	92	9,200	20.9	143,500	96	13,776
黑豆	4.5	60,000	95	5,700	11.2	70,000	90	6,300	13.8	94,500	93	8,789
綠豆	3.8	50,000	92	4,800	3.2	20,000	88	1,760	3.2	22,000	90	1,980
小豆	0.2	2,750	90	248	1.3	8,400	85	714	0.4	2,800	85	238
菜豆	0.0	500	88	44	0.1	500	77	39				
豇豆	0.2	3,000	77	231	0.2	1,500	70	105	0.3	2,000	71	142
其他豆類												
落花生	0.1	1,700	175	298	0.9	5,600	160	896	3.3	22,800	170	3,876
特作小計	6.6	87,609		8,320	3.8	23,406		1,985	3.3	22,600		1,520
棉(陸地棉)					0.6	3,602	93	335	0.0	100	94	9
花(在來種)	0.1	1,608	93	150	0.9	5,404	90	488	0.2	1,200	90	108
煙(米國種)	5.3	70,000	98	6,860	1.1	6,500	95	618	1.1	7,500	96	720
草(在來種)	0.5	6,000	95	570	0.2	1,000	92	92				
大麻												
苧麻												
苧麻	0.4	5,000	88	340	0.9	5,900	64	378	1.1	7,300	85	150
菜種												
苧麻	0.4	5,000	80	400	0.2	1,000	76	76	1.0	6,500	82	538
粟												
團扇小計	0.2	3,300		1,915	1.1	6,800		4,056	0.5	3,190		1,473
馬鈴薯	0.0	500	830	415	0.5	3,000	800	2,400	0.0	240	790	190
甘藷	0.1	1,500	1,000	1,500	0.3	1,800	920	1,858	0.2	1,350	950	1,283
蔬菜	0.1	1,300			0.3	2,000			0.2	1,800		

CD 山東省青州道 (縣別其ノ4)

項目 作物名	10 臨 朐				11 博 山			
	作付歩合	作付面積	畝收	豫想收穫高	作付歩合	作付面積	畝收	豫想收穫高
總計	161.4	1,131,200		120,935	126.1	192,080		19,363
多作合計	63.4	448,000		44,379	30.2	48,000		4,240
小麥	63.0	445,000	99	44,055	29.5	45,000	92	4,140
大麥	0.4	3,000	108	324	0.7	1,000	100	100
燕麥								
豌豆及蠶豆								
菜種								
夏作合計	96.7	683,200		76,556	95.9	146,080		15,123
普通作小計	81.5	576,100		57,507	88.2	134,400		13,385
高粱	11.9	83,800	106	8,883	17.7	27,000	110	2,970
粟	19.8	140,000	113	15,820	21.0	32,000	115	3,680
玉蜀黍	8.4	45,000	105	5,175	9.9	15,000	103	1,545
水稻								
陸稻								
小麥								
大麥								
燕麥	2.1	15,000	80	1,200	13.1	20,000	82	1,640
黍稷								
大豆	2.8	20,000	65	1,300				
黑豆	28.2	185,000	90	16,650	14.9	22,700	88	1,998
黑豆	6.4	45,000	88	3,960	7.1	12,000	85	1,020
綠豆	3.8	27,000	86	2,322	2.5	3,800	80	304
小豆	0.2	1,600	82	131	0.5	700	68	48
菜豆	0.1	500	73	37				
豇豆	0.0	200	69	14				
其他豆類								
落花生	1.8	13,000	155	2,015	0.8	1,200	150	180
特作小計	12.8	90,100		6,988	6.5	9,900		763
棉(陸地棉)	0.1	800	80	48	0.1	200	79	16
花(在來種)	0.2	1,500	80	120	0.2	300	79	24
煙(米國種)	9.2	65,000	83	5,400	0.1	200	80	18
草(在來種)	0.7	5,000	79	395	0.4	700	75	53
大麻								
苧麻								
苧麻	2.5	18,000	57	1,026	0.3	500	60	30
菜種								
苧麻					5.3	8,000	78	824
粟								
團扇小計	2.4	17,000		12,060	1.2	1,760		975
馬鈴薯	1.7	12,000	760	9,120	0.2	300	765	230
甘藷	0.4	3,000	980	2,940	0.5	780	980	745
蔬菜	0.3	2,000			0.5	700		

研-0640

0487

CE 山東省武定道

項目 作物名	本年				前年				平均			
	作付 歩合	作付面積	畝收	理想收穫高	作付 歩合	作付面積	畝收	理想收穫高	作付 歩合	作付面積	畝收	理想收穫高
總計	132.0	12,837,400	—	1,446,349	134.3	13,069,900	—	1,479,153	—	13,120,500	—	1,857,097
多作合計	35.2	3,428,200	—	279,271	38.0	3,696,000	—	223,135	37.4	3,635,200	—	422,782
小麥	33.4	3,251,100	81	263,798	36.1	3,510,200	80	209,415	35.4	3,443,000	116	398,917
大麥	1.1	110,100	89	9,817	1.2	120,400	70	8,388	1.3	126,800	129	16,381
豌豆及蠶豆	0.6	59,700	89	5,284	0.6	58,100	87	5,041	0.6	58,100	120	6,977
菜種	0.1	7,300	51	374	0.1	7,300	40	290	0.1	7,300	69	507
夏作合計	98.7	9,409,200	—	1,167,078	—	9,373,900	—	1,256,018	—	9,485,399	—	1,434,315
普通作小計	87.2	8,477,900	—	914,942	87.7	8,534,500	—	1,020,938	83.0	8,075,300	—	1,145,291
高粱	20.8	2,022,000	110	223,078	21.6	2,102,800	108	227,819	19.8	1,928,900	142	273,112
粟	26.8	2,805,725	118	308,231	—	1,938,600	126	241,743	—	1,729,900	152	271,217
玉米	10.8	1,054,400	107	112,942	12.6	1,221,400	115	140,922	12.5	1,211,800	139	168,260
水稻	—	—	—	—	—	—	—	—	—	—	—	—
陸小麥	—	—	—	—	—	—	—	—	—	—	—	—
燕麥	3.1	303,200	84	25,483	3.3	323,000	86	27,735	3.3	324,800	110	35,890
黍稷	0.1	7,200	79	587	0.3	28,800	81	2,329	0.2	23,800	101	2,402
蕎麥	0.7	66,600	72	4,785	0.8	74,300	75	5,600	0.7	71,900	90	6,448
黃大豆	10.8	1,049,900	94	98,834	11.9	1,160,700	118	138,789	11.5	1,118,100	125	140,083
黑大豆	7.9	736,700	92	67,683	7.9	735,800	114	83,787	7.7	748,100	121	90,294
綠大豆	3.9	377,200	87	32,882	3.8	368,800	108	39,789	3.5	343,800	117	40,170
小豆	0.3	31,900	75	2,388	0.3	33,900	86	2,906	0.3	32,200	98	3,163
豌豆	0.2	19,500	76	1,475	0.4	37,100	88	3,275	0.4	37,200	99	3,682
其他豆類	—	—	—	—	—	—	—	—	—	—	—	—
落花生	2.1	203,575	181	36,824	—	509,500	—	108,754	—	504,800	—	110,770
特作小計	6.8	663,900	—	50,835	—	596,700	—	44,590	—	1,200,000	—	111,259
棉(陸地棉)	1.9	181,100	87	17,615	1.7	169,800	80	14,985	3.4	328,600	120	39,440
花(在來棉)	1.1	107,900	76	8,182	0.8	79,900	80	9,388	5.3	510,800	85	43,247
煙(米園種)	0.1	9,000	103	928	0.1	12,300	93	1,147	0.1	7,200	127	916
草(在來種)	0.5	43,900	96	4,216	0.4	37,600	90	3,371	0.5	47,100	122	5,744
大麻	0.0	200	55	11	0.0	200	80	12	0.0	200	80	12
苧麻	0.1	7,000	54	376	0.0	2,700	57	154	0.0	3,500	65	228
胡椒	3.2	312,000	81	19,107	3.0	295,000	62	18,341	3.1	299,800	72	21,470
胡麻	0.0	2,800	71	200	0.0	2,400	80	192	0.0	2,800	80	204
薯蕷	—	—	—	—	—	—	—	—	—	—	—	—
園藝小計	2.7	267,400	—	201,501	2.5	242,700	—	190,490	2.2	210,000	—	177,765
馬鈴薯	0.3	31,500	860	20,805	0.3	28,800	785	21,425	0.3	27,700	804	22,266
甘藷	1.8	177,200	1,020	180,698	1.6	160,100	1,056	189,085	1.4	131,700	1,181	155,499
蔬菜	0.6	58,700	—	—	1.6	53,800	—	—	0.5	50,600	—	—

CE 山東省武定道 (縣別其ノ1)

項目 作物名	1 無棣				2 樂陵				3 慶雲				4 化			
	作付 歩合	作付面積	畝收	理想收穫高	作付 歩合	作付面積	畝收	理想收穫高	作付 歩合	作付面積	畝收	理想收穫高	作付 歩合	作付面積	畝收	理想收穫高
總計	140.1	1,396,700	—	152,297	127.0	1,524,000	—	166,039	138.0	832,100	—	80,824	—	—	—	—
多作合計	41.9	417,700	—	36,008	30.7	368,400	—	33,204	39.9	240,500	—	19,144	—	—	—	—
小麥	40.0	398,900	86	34,305	29.0	348,000	90	31,320	36.9	222,500	79	17,578	—	—	—	—
大麥	1.1	10,800	94	1,015	1.0	12,000	94	1,128	2.0	12,000	83	896	—	—	—	—
豌豆及蠶豆	0.8	8,000	86	688	0.7	8,400	90	758	1.0	6,000	95	570	—	—	—	—
菜種	—	—	—	—	—	—	—	—	—	—	—	—	—	—	—	—
夏作合計	98.2	979,000	—	116,289	96.3	1,155,600	—	132,889	98.1	591,600	—	61,480	—	—	—	—
普通作小計	93.7	934,400	—	94,733	87.6	1,051,200	—	109,831	89.8	541,400	—	52,737	—	—	—	—
高粱	20.0	199,400	105	20,937	20.0	240,000	98	23,520	22.4	135,100	100	13,510	—	—	—	—
粟	28.0	276,200	113	31,550	33.2	398,400	120	47,588	24.5	147,200	105	15,458	—	—	—	—
玉米	17.9	178,500	105	18,743	10.5	128,000	100	12,600	12.2	73,800	98	7,066	—	—	—	—
水稻	—	—	—	—	—	—	—	—	—	—	—	—	—	—	—	—
陸小麥	—	—	—	—	—	—	—	—	—	—	—	—	—	—	—	—
燕麥	5.0	49,900	77	3,842	2.3	27,800	83	2,291	3.9	23,500	80	1,880	—	—	—	—
黍稷	0.1	1,000	80	80	0.1	1,200	79	95	0.1	600	82	48	—	—	—	—
蕎麥	1.0	10,000	88	880	1.0	12,000	72	864	0.8	4,800	71	341	—	—	—	—
黃大豆	8.9	88,800	88	8,054	9.0	108,000	90	9,720	12.9	77,800	95	7,391	—	—	—	—
黑大豆	11.0	109,700	84	9,215	6.0	72,000	85	6,120	7.5	45,200	90	4,068	—	—	—	—
綠大豆	3.0	29,800	81	2,422	4.0	48,000	83	3,584	4.3	25,900	87	2,253	—	—	—	—
小豆	0.2	2,000	70	140	0.1	1,200	71	85	1.0	6,000	74	444	—	—	—	—
豌豆	0.1	1,000	70	70	—	—	—	—	—	—	—	—	—	—	—	—
其他豆類	—	—	—	—	—	—	—	—	0.1	800	70	42	—	—	—	—
落花生	0.5	5,000	200	1,000	1.4	13,800	180	3,384	0.1	1,100	215	237	—	—	—	—
特作小計	1.4	13,800	—	806	7.5	74,400	—	4,650	7.0	42,400	—	2,953	—	—	—	—
棉(陸地棉)	0.0	100	80	8	0.1	1,200	94	113	1.0	6,000	93	558	—	—	—	—
花(在來棉)	0.1	800	88	54	0.1	1,200	75	90	2.0	12,000	83	996	—	—	—	—
煙(米園種)	0.2	1,500	100	150	0.1	1,200	100	120	—	—	—	—	—	—	—	—
草(在來種)	0.1	800	92	74	0.2	2,400	95	228	0.1	300	85	25	—	—	—	—
大麻	0.0	400	50	20	0.1	1,200	56	87	—	—	—	—	—	—	—	—
苧麻	1.0	10,000	50	500	5.6	67,200	60	4,032	4.0	24,100	57	1,374	—	—	—	—
胡椒	—	—	—	—	—	—	—	—	—	—	—	—	—	—	—	—
薯蕷	—	—	—	—	—	—	—	—	—	—	—	—	—	—	—	—
園藝小計	3.1	31,000	—	20,750	2.5	30,000	—	18,408	1.3	7,800	—	5,790	—	—	—	—
馬鈴薯	0.1	1,000	750	750	0.2	2,400	850	1,560	0.1	600	850	390	—	—	—	—
甘藷	2.0	20,000	1,000	20,000	1.3	15,800	1,080	16,848	1.0	6,000	900	5,400	—	—	—	—
蔬菜	1.0	10,000	—	—	1.0	12,000	—	—	0.2	1,200	—	—	—	—	—	—

研-0640

0488

CE 山東省武定道 (縣別其ノ2)

項目 作物名	4 信				5 利				6 濱				縣			
	作付歩合	作付面積	畝收	理想收穫高	作付歩合	作付面積	畝收	理想收穫高	作付歩合	作付面積	畝收	理想收穫高	作付歩合	作付面積	畝收	理想收穫高
總計	137.4	1,404,200	162,014	129.9	2,225,900	252,862	120.0	743,700	88,295							
多作合計	40.5	414,300	39,804	33.0	568,200	49,330	23.9	144,200	11,564							
小麥	40.0	407,100	38,082	31.0	533,800	45,907	20.0	123,800	9,904							
大麥	0.3	3,100	325	1.0	17,200	1,876	2.3	14,200	1,221							
燕麥	0.4	4,100	397	1.0	17,200	1,548	0.5	3,100	278							
豌豆及蠶豆	0.4	4,100	397	1.0	17,200	1,548	0.5	3,100	278							
菜種	0.4	4,100	397	1.0	17,200	1,548	0.5	3,100	278							
夏作合計	96.9	989,900	122,210	96.3	1,057,700	203,532	96.7	699,500	76,719							
普通作小計	90.0	918,600	106,353	90.3	1,555,600	159,779	75.0	464,600	67,085							
高粱	17.6	190,000	22,610	25.1	437,000	45,885	28.5	176,800	22,075							
粟	28.6	277,400	34,120	24.5	422,400	48,576	12.0	74,800	9,688							
玉蜀黍	11.8	120,800	14,472	7.0	120,500	12,050	3.5	21,700	2,804							
水稻																
陸地小麥																
大麥																
燕麥	3.2	32,800	3,018	3.4	58,100	5,024	2.3	14,200	1,278							
雜種	0.1	1,000	76	0.1	1,700	136										
蕎麥	0.2	2,000	140	1.0	17,200	1,118	1.0	8,200	558							
黃大豆	13.5	137,900	14,480	12.5	215,300	18,477	10.0	81,900	6,190							
綠大豆	10.7	108,300	11,477	8.9	153,300	13,887	5.0	30,900	2,827							
綠豆	2.8	30,000	3,000	4.6	79,900	8,845	2.0	12,400	992							
小豆	0.1	1,000	76	0.5	8,900	845	0.2	1,200	48							
菜豆	0.1	1,000	76	0.1	1,700	124	0.1	600	84							
其他豆類																
落花生	1.5	15,900	2,808	2.3	38,900	7,002	10.4	84,300	10,931							
特作小計	5.4	55,000	4,201	3.1	52,700	3,753	19.9	123,100	10,152							
棉	1.8	18,400	1,693	0.0	200	20	10.0	81,900	5,881							
花	0.4	4,100	328	0.1	1,800	149	7.5	46,500	3,348							
煙	0.0	500	53													
草	0.3	3,100	288	0.4	5,900	580	0.2	1,200	108							
大麻																
苧麻	0.1	1,000	52	0.1	1,000	58	0.0	600	36							
胡麻	2.7	27,600	1,766	2.5	43,400	2,908	2.0	12,400	744							
菜種	0.0	300	21	0.0	400	28	0.0	500	35							
薯蓣																
園藝小計	1.6	16,300	11,656	2.9	49,400	40,000	1.9	11,800	9,474							
馬鈴薯	0.1	1,000	840	0.5	8,000	5,800	0.3	1,900	1,482							
甘藷	1.0	10,200	1,080	2.0	34,400	34,400	1.2	7,400	7,992							
蔬菜	0.5	5,100		0.4	7,000		0.4	2,500								

OE 4-9

(84)

CE 山東省武定道 (縣別其ノ3)

項目 作物名	7 惠民				8 德				9 蒲				台			
	作付歩合	作付面積	畝收	理想收穫高	作付歩合	作付面積	畝收	理想收穫高	作付歩合	作付面積	畝收	理想收穫高	作付歩合	作付面積	畝收	理想收穫高
總計	134.8	1,321,100	126,021	139.0	973,200	101,276	116.6	342,900	44,425							
多作合計	38.0	372,300	20,735	41.4	290,100	17,522	28.0	82,400	6,770							
小麥	35.6	348,800	19,184	40.0	280,000	18,800	25.0	73,500	5,880							
大麥	1.4	13,700	958	1.0	7,000	455	2.5	7,400	740							
燕麥	0.6	5,900	413	0.4	2,800	252	0.5	1,500	150							
豌豆及蠶豆	0.4	3,900	179	0.0	300	15										
菜種	0.4	3,900	179	0.0	300	15										
夏作合計	96.8	948,800	105,286	97.6	683,100	83,753	88.6	260,500	37,655							
普通作小計	86.9	851,300	91,792	87.3	611,000	72,944	76.3	236,000	26,781							
高粱	16.3	159,700	18,885	18.2	127,400	15,925	17.3	52,300	6,276							
粟	28.8	283,100	33,972	24.6	174,200	23,517	31.0	82,080	9,850							
玉蜀黍	14.8	145,900	14,590	17.0	119,000	14,280	10.0	29,400	3,146							
水稻																
陸地小麥																
大麥																
燕麥	3.9	38,200	3,058	2.1	14,700	1,397	1.2	3,500	273							
雜種	0.1	1,000	75	0.1	700	56										
蕎麥	0.5	4,900	348	0.5	3,500	288	0.1	300	21							
黃大豆	10.2	99,900	9,180	8.0	63,000	6,300	8.0	16,500	2,385							
綠大豆	6.3	61,700	5,553	7.7	53,900	5,382	6.8	20,000	1,700							
綠豆	4.0	39,200	3,371	6.0	42,000	3,980	3.1	9,100	728							
小豆	0.4	3,900	312	0.6	4,200	319	0.2	600	39							
菜豆	0.1	1,000	80	0.2	1,400	112	0.2	600	39							
其他豆類																
落花生	1.3	12,800	2,580	0.1	7,000	1,400	4.0	11,820	2,324							
特作小計	8.8	84,700	6,834	8.7	60,900	4,299	4.3	12,500	924							
棉	2.8	27,400	2,830	0.2	1,400	137	0.8	2,400	228							
花	1.0	9,800	737	0.5	3,500	245	0.6	1,800	128							
煙	0.5	4,900	515				0.3	900	80							
草	1.0	9,800	980	1.2	8,400	840	0.7	2,100	189							
大麻																
苧麻	0.1	1,000	80	0.1	700	40	0.1	300	15							
胡麻	3.2	31,400	1,880	6.7	46,800	3,049	1.5	4,400	233							
菜種	0.0	400	28				0.2	600	48							
薯蓣																
園藝小計	1.9	12,800	6,680	1.6	11,200	6,510	4.1	12,000	9,950							
馬鈴薯	0.1	1,000	450	0.1	700	350	0.1	500	250							
甘藷	0.7	6,800	6,210	0.8	5,800	6,180	3.3	9,700	9,700							
蔬菜	0.5	4,900		0.7	4,900		0.6	1,800								

(85)

OE 7-9

研-0640

0489

CE 山東省武定道 (縣別共 4)

項目 作物名	10 青 城				11 商 河				12 臨 邑			
	作付歩合	作付面積	畝收	豫想收穫高	作付歩合	作付面積	畝收	豫想收穫高	作付歩合	作付面積	畝收	豫想收穫高
總計	126.6	198,700		24,314	125.7	677,400		84,579	134.7	593,950		89,185
冬作合計	30.2	47,500		3,998	29.8	160,800		13,872	38.0	158,800		14,446
小麥	29.4	46,200	84	3,881	29.0	156,300	85	13,285	35.0	154,000	91	14,014
大麥	0.7	1,100	91	100	0.5	2,700	90	243	1.0	4,400	91	400
豌豆及蠶豆	0.1	200	84	17	0.3	1,600	90	144	0.1	400	81	32
菜種												
夏作合計	96.3	151,200		20,316	15.9	516,800		70,907	98.7	435,150		74,731
普通作小計	86.9	136,500		14,542	78.6	423,800		45,925	83.8	369,500		42,021
高粱	20.0	31,400	113	3,548	19.0	102,400	110	11,264	20.8	92,200	110	10,142
粟	36.0	56,445	113	6,378	28.5	158,900	115	18,274	30.7	135,400	120	16,248
玉米	8.6	13,500	113	1,525	6.5	35,000	108	3,780	7.0	30,800	120	3,708
水稻												
陸稻												
小麥												
大麥												
燕麥	0.8	1,300	85	111	2.2	11,900	80	952	1.0	4,400	80	352
蕎麥	1.0	1,600	75	120	0.1	500	80	40	0.1	400	80	33
黃大豆	12.5	19,900	88	1,725	12.2	65,800	98	6,448	11.6	51,200	104	5,325
黑大豆	3.5	5,500	88	484	4.0	21,600	95	2,052	6.0	26,500	100	2,650
綠大豆	3.5	5,500	82	451	3.8	20,500	95	1,948	4.0	17,600	90	1,584
小豆	0.5	800	75	60	0.2	1,100	87	96	0.1	400	75	30
豇豆	0.1	200	75	15	0.2	1,100	87	96	0.1	400	75	30
其他豆類												
落花生	0.4	655	190	125	0.9	5,000	195	975	2.3	10,100	190	1,919
特作小計	5.5	8,700		898	13.7	73,600		8,837	6.1	26,850		2,038
棉(陸地棉)	3.0	4,700	90	423	9.0	48,500	104	5,044	1.0	4,400	110	484
花(在來棉)	0.3	500	80	40	2.5	13,500	80	1,080	2.0	8,800	83	730
煙(米國種)												
草(在來種)	0.1	200	80	18	0.1	500	96	48	0.0	200	90	81
大麻	0.1	200	56	11								
苘麻	0.1	200	54	11	0.0	200	50	10	0.0	200	50	10
胡麻	1.6	2,500	65	183	2.0	10,800	60	648	3.0	13,200	60	792
苧麻												
苧草	0.3	400	75	30	0.0	100	73	7		50	70	4
薯蓣												
圍籬小計	3.8	6,000		5,078	3.6	19,400		18,145	8.8	38,800		30,680
馬鈴薯	0.1	200	640	128	0.1	500	650	325	3.0	13,200	650	3,580
甘藷	3.2	5,000	890	4,950	3.0	16,200	1,100	17,820	5.0	22,100	1,000	22,100
蔬菜	0.5	800			0.5	2,500			0.8	3,500		

CE 10-12

(86)

CE 山東省武定道 (縣別共 5)

項目 作物名	13 陵 縣			
	作付歩合	作付面積	畝收	豫想收穫高
總計	133.7	804,150		74,365
冬作合計	38.1	183,200		13,054
小麥	35.0	158,200	80	12,656
大麥	1.0	4,500	80	360
燕麥				
豌豆及蠶豆	0.1	500	75	38
菜種				
夏作合計	97.6	440,950		61,311
普通作小計	85.1	384,600		40,419
高粱	17.5	78,100	110	8,701
粟	26.2	118,400	110	13,024
玉米	8.8	38,800	110	4,378
水稻				
陸稻				
小麥				
大麥				
燕麥	4.6	22,100	90	1,989
蕎麥				
黃大豆	0.7	3,200	80	256
黑大豆	12.0	54,200	95	5,149
綠大豆	6.0	27,100	90	2,438
小豆	3.8	17,200	88	1,514
豇豆	0.2	900	75	68
其他豆類	2.2	9,900	75	743
落花生	2.8	12,700	170	2,159
特作小計	7.8	35,450		2,492
棉(陸地棉)	1.0	4,500	88	386
花(在來棉)	0.8	3,600	72	259
煙(米國種)				
草(在來種)	2.0	8,000	90	810
大麻				
苧麻	0.0	200	47	9
胡麻	4.0	18,100	56	1,014
苧草	0.0	50	71	4
薯蓣				
圍籬小計	4.6	20,900		18,400
馬鈴薯	0.1	500	600	300
甘藷	4.0	18,100	1,000	18,100
蔬菜	0.5	2,300		

(87)

CE 13

研-0640

0490

CF 山東省濟南道

項目 作物名	本年				前年				平均			
	作付 歩合	作付面積 畝	畝收 市斤	豫想收穫高 千市斤	作付 歩合	作付面積 畝	畝收 市斤	豫想收穫高 千市斤	作付 歩合	作付面積 畝	畝收 市斤	豫想收穫高 千市斤
總計	139.9	7,508,500	821,408	142.8	7,873,000	861,889	143.1	7,688,100	1,085,075			
多作合計	42.2	2,267,300	175,966	45.6	2,449,500	146,943	45.3	2,434,000	288,619			
小麥	38.2	2,049,200	156,353	41.6	2,234,900	132,283	41.3	2,218,000	260,785			
大麥	3.0	161,500	14,528	2.9	156,000	10,140	2.8	153,000	20,495			
豌豆及蠶豆	1.0	56,200	5,061	1.1	58,200	4,480	1.2	62,200	7,273			
菜種	0.0	400	24	0.0	400	20	0.0	800	56			
夏作合計	97.6	5,241,200	645,442	102.2	5,223,500	714,946	97.8	5,254,100	798,456			
普通作小計	89.7	4,819,800	527,349	90.2	4,848,000	602,226	89.8	4,821,000	669,960			
高粱	14.4	776,100	88,845	13.4	721,500	84,800	14.1	755,000	108,140			
粟	28.7	1,586,400	179,311	27.6	1,480,700	195,876	27.8	1,483,200	213,784			
玉米	13.0	689,100	78,413	14.9	803,000	104,282	14.9	801,000	115,088			
水陸稻	1.0	53,100	14,876	0.9	50,500	13,884	0.9	50,500	14,444			
小麥												
大麥												
燕麥	2.7	142,900	11,988	2.6	140,200	12,465	2.7	144,300	15,507			
稗	0.1	7,600	638	0.2	8,200	732	0.2	8,200	845			
蕎麥	0.6	31,800	2,351	0.6	33,800	2,528	0.6	32,100	2,884			
黃大豆	14.7	788,500	77,911	15.5	835,200	86,582	14.8	796,500	103,198			
黑大豆	3.5	459,000	42,912	3.3	497,000	56,344	3.0	484,500	59,050			
綠大豆	3.0	158,800	14,097	3.2	170,100	18,496	3.0	163,000	18,797			
小豆	0.6	30,900	2,314	0.6	32,000	2,741	0.6	32,000	3,100			
菜豆	0.2	12,500	940	0.3	13,700	1,189	0.3	13,700	4,319			
其他豆類												
花生	1.2	63,300	12,743	1.1	60,100	12,907	1.1	57,000	13,543			
特作小計	5.4	291,300	22,993	5.8	258,100	20,567	5.9	319,100	32,817			
棉	2.0	106,000	9,359	1.6	83,400	7,999	2.3	121,500	15,246			
花	0.8	45,600	3,605	0.8	41,700	3,387	1.1	57,800	6,410			
煙	0.1	7,200	739	0.1	7,600	799	0.1	3,800	513			
草	0.2	9,400	918	0.2	9,100	885	0.2	9,300	1,167			
大麻	0.0	2,600	151	0.0	2,750	162	0.0	2,900	195			
商	0.1	5,400	289	0.0	2,750	153	0.1	3,400	207			
胡	2.1	114,100	7,387	2.0	107,800	7,112	2.2	119,400	9,004			
菜												
苧	0.0	1,000	68	0.0	1,000	60	0.0	1,000	70			
粟												
園藝小計	2.4	130,100	95,100	2.3	121,400	92,153	2.1	114,000	93,879			
馬鈴薯	0.2	8,400	610	0.1	6,900	4,976	0.1	4,500	3,585			
甘藷	1.5	82,800	89,000	1.5	78,500	87,177	1.4	74,500	90,094			
蔬菜	0.7	37,900	36,000	0.7	36,000	35,000	0.6	35,000				

CF 1

(88)

CF 山東省濟南道 (縣別其ノ1)

項目 作物名	1 齊				2 鄒				3 章			
	作付 歩合	作付面積 畝	畝收 市斤	豫想收穫高 千市斤	作付 歩合	作付面積 畝	畝收 市斤	豫想收穫高 千市斤	作付 歩合	作付面積 畝	畝收 市斤	豫想收穫高 千市斤
總計	137.6	254,900	38,709	138.6	934,160	100,311	141.0	1,902,500	183,910			
多作合計	39.7	73,800	6,330	41.7	281,100	21,789	43.7	589,800	36,196			
小麥	38.4	71,100	6,106	35.0	235,900	17,928	40.0	539,700	32,382			
大麥	1.0	1,900	179	5.9	39,800	3,463	2.8	37,800	2,646			
燕麥												
豌豆及蠶豆	0.3	600	75	0.8	5,400	378	0.9	12,100	1,168			
菜種												
夏作合計	98.8	181,300	24,379	98.9	653,050	78,542	97.9	1,312,900	147,714			
普通作小計	80.3	148,700	16,679	82.0	552,900	57,107	91.5	1,234,500	131,985			
高粱	20.0	37,000	4,255	14.0	84,400	10,384	11.7	157,900	18,159			
粟	20.0	37,000	4,440	25.5	171,900	19,425	30.5	411,500	46,088			
玉米	18.0	33,300	3,596	9.1	61,300	6,130	10.0	134,900	15,848			
水陸稻												
小麥												
大麥												
燕麥	1.3	2,500	225	1.6	10,800	886	2.8	37,800	3,251			
稗	0.1	200	18	0.1	700	55	0.1	1,400	105			
蕎麥	1.5	2,800	224	1.0	6,700	536	0.9	12,100	847			
黃大豆	13.0	24,100	2,362	15.0	101,100	9,807	16.3	219,900	20,891			
黑大豆	2.4	4,400	414	10.4	70,100	6,730	14.3	192,900	17,361			
綠大豆	1.1	2,000	180	2.8	18,900	1,925	2.2	29,700	2,376			
小豆	0.6	1,100	88	1.5	10,100	707	0.4	5,400	405			
菜豆												
紅豆	0.1	200	16	0.6	4,000	280	0.2	2,700	198			
其他豆類												
花生	2.2	4,100	861	0.1	2,900	542	1.0	13,500	2,808			
特作小計	13.8	25,200	2,515	11.9	79,950	6,450	4.3	52,200	4,574			
棉	10.8	20,000	2,120	7.0	47,200	4,248	1.9	25,600	2,304			
花	1.0	1,900	181	2.0	13,500	1,013	1.2	16,200	1,298			
煙	0.1	200	18	0.1	600	58	0.0	100	9			
草	0.2	400	35	0.1	600	54	0.0	200	18			
大麻	0.1	200	13	0.1	500	30	0.1	1,300	72			
商	0.2	400	22	0.1	600	30	0.1	1,300	65			
胡	1.0	1,900	114	2.5	16,900	1,014	1.0	13,500	810			
菜												
苧	0.1	200	12	0.0	50	3						
粟												
園藝小計	4.0	7,400	5,185	3.0	20,200	14,985	1.5	20,200	11,155			
馬鈴薯	0.5	900	650	0.4	2,700	1,620	0.2	2,700	1,755			
甘藷	2.5	4,900	4,600	2.0	13,500	13,365	0.7	9,400	8,400			
蔬菜	1.0	1,900		0.6	4,000		0.6	8,100				

(89)

CF 1-3

研-0640

0491

CF 山東省濟南道 (縣別其ノ2)

項目 作物名	4 濟 陽				5 濟 河				6 歷 城			
	作付 歩合	作付面積	畝收	豫想收穫高	作付 歩合	作付面積	畝收	豫想收穫高	作付 歩合	作付面積	畝收	豫想收穫高
總計	140.7	758,700	—	76,835	129.8	1,472,700	—	163,558	148.2	1,349,800	—	163,601
冬作合計	42.3	228,000	—	18,080	32.4	387,800	—	20,399	48.4	446,800	—	49,339
小麥	40.0	215,600	79	17,032	30.0	340,400	55	18,722	40.0	369,200	110	40,612
大麥	2.0	10,800	83	896	2.0	22,700	60	1,382	5.0	46,200	115	5,775
燕麥	—	—	—	—	—	—	—	—	—	—	—	—
豌豆及蠶豆	0.3	1,600	95	152	0.4	4,500	70	315	3.4	31,400	94	2,952
菜種	—	—	—	—	—	—	—	—	—	—	—	—
夏作合計	98.4	530,700	—	58,755	97.4	1,105,100	—	143,169	97.8	902,800	—	114,269
普通作小計	92.7	499,800	—	50,907	92.1	1,044,900	—	112,824	90.9	839,100	—	100,448
高粱	12.0	64,700	100	6,470	19.0	215,600	107	23,068	14.4	132,900	133	17,976
粟	31.6	170,400	115	19,596	37.5	426,200	102	43,472	24.6	227,100	120	27,252
玉蜀黍	9.8	52,800	100	5,280	10.3	116,900	108	12,625	25.2	235,400	115	27,071
水稻	—	—	—	—	1.3	15,200	300	4,560	2.5	23,100	280	6,468
陸稻	—	—	—	—	—	—	—	—	—	—	—	—
小麥	—	—	—	—	—	—	—	—	—	—	—	—
大麥	—	—	—	—	—	—	—	—	—	—	—	—
燕麥	—	—	—	—	—	—	—	—	—	—	—	—
黍	6.9	37,200	80	2,976	1.4	15,900	80	1,272	3.7	34,200	87	3,005
稗	0.5	2,700	90	243	0.1	1,100	85	94	0.1	900	80	72
蕎麥	1.0	5,400	70	378	0.1	1,100	75	83	0.1	900	72	65
黃大豆	13.9	74,900	93	6,966	14.4	163,400	105	17,157	12.8	108,900	102	11,108
綠大豆	8.2	44,200	90	3,978	4.0	45,400	100	4,540	4.3	39,700	100	3,970
綠豆	6.0	32,400	85	2,754	2.1	23,800	87	2,071	2.3	21,200	103	2,184
小豆	0.6	3,200	73	234	0.2	2,200	85	187	0.9	8,300	77	639
豌豆	0.2	1,100	80	88	0.1	1,100	80	88	0.3	2,800	77	216
其他豆類	—	—	—	—	—	—	—	—	—	—	—	—
落花生	2.0	10,800	180	1,944	1.5	17,000	212	3,608	0.4	3,700	195	722
特作小計	3.9	21,200	—	1,598	2.8	31,900	—	2,325	4.3	39,800	—	3,064
棉(陸地棉)	0.5	2,700	90	243	0.5	5,700	84	478	0.4	3,700	95	352
花(在來棉)	2.2	11,900	80	952	0.1	1,100	70	77	0.1	900	85	77
煙(米園種)	0.0	200	90	18	0.2	2,200	115	253	0.2	1,800	95	171
草(在來種)	0.0	200	60	12	0.0	200	60	12	0.0	100	60	6
大麻	0.1	500	55	28	0.1	1,100	55	61	0.1	900	57	51
胡麻	1.0	5,400	60	324	1.8	20,400	65	1,326	3.0	27,700	70	1,839
菜種	—	—	—	—	—	—	—	—	—	—	—	—
苧麻	0.0	300	70	21	0.0	100	72	7	0.0	100	75	8
器具	—	—	—	—	—	—	—	—	—	—	—	—
園藝小計	1.8	9,700	—	6,250	2.5	28,300	—	28,010	2.6	23,900	—	10,750
馬鈴薯	0.1	500	700	350	0.1	1,100	700	770	0.1	900	700	630
甘藷	1.1	5,900	1,000	5,900	2.0	22,700	1,200	27,240	1.0	9,200	1,100	10,120
蔬菜	0.6	3,300	—	—	0.4	4,500	—	—	1.5	13,800	—	—

CF 4

(90)

CF 山東省濟南道 (縣別其ノ3)

項目 作物名	7 長 清			
	作付 歩合	作付面積	畝收	豫想收穫高
總計	147.7	835,950	—	102,484
冬作合計	49.6	280,800	—	23,853
小麥	49.0	277,300	85	23,571
大麥	0.4	2,300	90	207
燕麥	—	—	—	—
豌豆及蠶豆	0.1	600	85	51
菜種	0.1	400	60	24
夏作合計	98.1	555,350	—	78,631
普通作小計	88.3	499,900	—	57,399
高粱	13.0	73,600	120	8,832
粟	26.9	152,300	125	19,038
黍	11.4	64,500	125	8,068
水稻	—	—	—	—
陸稻	—	—	—	—
小麥	—	—	—	—
大麥	—	—	—	—
燕麥	—	—	—	—
黍	0.8	4,500	85	383
稗	0.1	600	85	51
蕎麥	0.5	2,800	78	218
黃大豆	17.0	96,200	100	9,620
綠大豆	11.0	62,300	85	5,819
綠豆	5.4	30,600	85	2,807
小豆	0.1	600	95	54
豌豆	—	—	—	—
其他豆類	0.1	600	90	54
落花生	2.0	11,300	200	2,260
特作小計	6.2	35,050	—	2,467
棉(陸地棉)	0.2	1,100	100	110
花(在來棉)	0.0	100	85	6
煙(米園種)	0.4	2,300	100	230
草(在來種)	0.4	2,300	97	223
大麻	0.0	100	63	6
胡麻	0.1	600	54	32
菜種	5.0	28,300	65	1,840
苧麻	—	—	—	—
器具	0.0	250	68	17
園藝小計	3.6	20,400	—	18,765
馬鈴薯	0.1	600	650	390
甘藷	3.1	17,500	1,050	18,375
蔬菜	0.4	2,300	—	—

(91)

CF 7

研-0640

0492

CG 山東省東臨道

項目 作物名	本年				前年				平均			
	作付歩合	作付面積	畝收	豫想收穫高	作付歩合	作付面積	畝收	豫想收穫高	作付歩合	作付面積	畝收	豫想收穫高
總計	136.0	22,599,900		2,767,315	137.3	22,817,700		2,764,103	138.2	22,979,200		3,317,102
多作合計	38.2	6,354,300		588,982	41.3	6,883,900		488,585	40.7	6,754,800		804,200
小麥	36.7	6,090,400	92	560,977	39.7	6,590,100	68	448,274	39.0	6,478,900	119	769,432
大麥	1.2	199,500	100	19,922	1.2	206,900	70	14,572	1.2	205,200	128	26,289
燕麥												
豌豆及蠶豆	0.4	61,000	95	5,813	0.4	63,500	71	4,519	0.4	69,100	119	8,196
菜種	0.0	3,400	74	250	0.0	3,400	65	220	0.0	3,400	83	283
夏作合計	97.8	16,245,600		2,180,353	98.0	15,953,800		2,295,518	97.6	16,224,600		2,512,902
普通作小計	79.7	13,241,100		1,504,225	82.4	13,887,300		1,692,733	72.4	12,029,400		1,656,745
高粱	13.6	2,264,300		249,251	14.8	2,457,900	117	288,760	11.5	1,914,200	135	258,504
粟	24.0	3,990,200	119	474,114	22.2	3,682,400	128	472,871	16.3	2,711,700	143	397,201
黍	15.0	2,497,900	108	270,492	17.3	2,876,000	120	345,834	16.9	2,810,500	136	383,045
水稻	0.3	48,300	169	8,163	0.3	47,000	149	7,016	0.2	41,000	203	8,310
陸稻												
小麥												
大麥												
燕麥												
黍	2.2	360,200	88	31,683	2.3	375,800	87	32,725	2.2	363,700	109	36,757
稗	0.2	37,400	86	3,229	0.2	30,600	86	2,639	0.2	30,600	103	3,150
蕎麥	0.2	27,800	83	2,315	0.2	26,400	82	2,165	0.1	24,500	96	2,341
黃大豆	10.7	1,784,800	98	174,836	11.0	1,827,300	116	212,835	10.7	1,770,900	122	216,732
黑大豆	4.7	787,700	95	74,587	5.4	899,500	121	108,847	5.6	929,000	120	111,132
綠大豆	3.2	639,300	91	58,024	4.2	694,500	108	75,026	4.2	705,000	113	78,614
小豆	0.2	31,200	82	2,561	0.2	31,100	91	2,822	0.2	29,700	99	2,945
菜豆												
豇豆	0.1	16,500	80	1,325	0.1	16,400	87	1,424	0.1	15,100	89	1,485
其他豆類												
落花生	4.5	755,500	203	153,545	4.4	725,700	193	139,969	4.1	683,500	223	152,518
特作小計	14.4	2,399,000		212,370		1,895,200		141,657	22.0	3,682,400		380,040
棉	8.7	1,439,500	98	141,437	5.4	894,300	93	83,540	13.3	2,205,800	113	250,183
花	2.5	410,300	83	33,998	1.8	298,800	82	24,410	5.7	946,500	95	88,950
煙	0.1	20,900	98	2,040	0.1	21,900	80	1,969	0.1	22,500	123	2,764
草	0.1	25,300	85	2,402	0.1	22,900	84	1,917	0.1	24,000	116	2,782
大麻	0.0	2,300	62	142	0.0	3,100	55	172	0.0	3,100	67	208
苧	0.1	8,400	55	458	0.0	3,200	54	172	0.0	3,200	61	194
胡麻	2.9	488,100	65	31,667	2.7	447,800	65	29,285	2.7	454,100	74	33,324
菜種												
苧	0.0	3,200	71	226	0.0	3,200	60	192	0.0	3,200	70	224
薯												
團薯小計	3.6	605,500		463,758	3.4	571,300		461,128	3.2	532,800		476,117
馬鈴薯	0.2	30,600	631	19,302	0.1	22,800	638	14,535	0.1	21,000	724	15,197
甘藷	2.8	469,200	947	444,456	2.7	443,000	1,008	449,593	2.5	412,800	1,117	460,920
蕪	0.6	105,700			0.6	105,500			0.6	99,200		

OG

(92)

CG 山東省東臨道 (縣別其ノ1)

項目 作物名	1 德				2 平				3 恩			
	作付歩合	作付面積	畝收	豫想收穫高	作付歩合	作付面積	畝收	豫想收穫高	作付歩合	作付面積	畝收	豫想收穫高
總計	135.2	1,888,400		232,967	136.9	1,519,500		178,449	127.4	1,635,600		240,074
多作合計	37.4	521,800		42,316	40.6	450,600		44,170	28.8	368,400		36,752
小麥	37.0	516,200	81	41,812	4.0	444,000	98	43,512	28.1	360,700	97	35,988
大麥	0.3	4,200	90	378	0.5	5,500	100	550	0.5	6,400	100	640
燕麥												
豌豆及蠶豆	0.1	1,400	90	126	0.1	1,100	98	108	0.1	1,300	95	124
菜種												
夏作合計	97.8	1,364,800		190,651	98.3	1,068,900		134,279	98.7	1,267,200		203,322
普通作小計	84.5	1,178,700		139,521	86.8	963,400		100,121	74.8	960,300		121,319
高粱	10.5	146,500	105	15,388	8.2	91,000	105	9,555	10.9	139,900	108	15,109
粟	21.7	302,500	110	33,275	35.3	361,800	110	43,098	22.5	288,800	125	36,100
黍	18.1	252,500	100	25,250	15.3	169,800	85	16,131	10.0	128,400	110	14,124
水稻												
陸稻												
小麥												
大麥												
燕麥												
黍	1.7	23,700	80	1,896	2.0	22,200	80	1,776	3.8	48,300	88	4,294
稗	0.1	1,400	75	105	0.1	1,100	75	83	0.1	1,300	80	104
蕎麥	0.1	1,400	70	98	0.1	1,100	73	80	0.1	1,300	80	104
黃大豆	10.5	146,500	90	13,185	9.8	108,800	90	9,792	9.4	120,700	95	11,467
黑大豆	2.7	37,700	90	3,383	7.0	77,700	86	6,682	1.5	19,300	86	1,680
綠大豆	2.8	32,100	85	2,729	5.5	61,100	83	5,071	2.5	32,100	85	2,729
小豆	0.1	1,400	75	105	0.1	1,100	78	84	0.1	1,300	80	104
菜豆												
豇豆	0.1	1,400	70	98	0.1	1,100	75	83	0.1	1,300	80	104
其他豆類												
落花生	16.6	231,600	190	44,004	3.3	36,600	210	7,686	13.8	177,100	210	35,420
特作小計	8.6	119,000		8,790	6.2	68,900		5,038	18.0	232,600		21,283
棉	2.1	29,800	90	2,691	2.7	30,100	90	2,709	12.5	160,600	100	16,060
花	0.7	9,800	80	784	0.2	2,200	75	165	1.5	19,300	90	1,737
煙	0.7	9,800	100	980	0.0	100	90	9	0.0	200	100	20
草	0.4	5,600	90	504	0.2	2,200	90	198	0.0	400	85	34
大麻	0.0	200	55	11	0.0	100	57	6	0.0	200	55	11
苧	0.0	600	51	31	0.0	600	55	33	0.0	400	55	22
胡麻	4.5	62,300	60	3,768	3.0	33,300	57	1,898	4.0	51,300	65	3,335
菜種												
苧	0.0	300	70	21	0.0	300	65	20	0.0	200	70	14
薯												
團薯小計	4.8	66,900		42,340	3.3	36,600		29,120	6.3	74,300		60,770
馬鈴薯	0.1	1,400	700	980	0.1	1,100	650	715	0.1	1,300	500	650
甘藷	3.5	48,300	950	41,360	2.7	29,900	950	28,405	5.2	66,800	900	60,120
蕪	1.2	16,700			0.5	5,600			0.5	6,200		

(98)

OG 1-3

研-0640

0493

CG 山東省東臨道 (縣別共 2)

項目 作物名	4 武城				5 禹城				6 高唐			
	作付歩合	作付面積	畝收	豫想收穫高	作付歩合	作付面積	畝收	豫想收穫高	作付歩合	作付面積	畝收	豫想收穫高
總計	141.2	1,144,800		151,498	137.2	1,193,700		152,208	142.2	1,123,600		141,422
多作合計	41.7	338,000		33,865	40.4	351,800		33,585	42.6	336,300		30,201
小麥	40.6	328,000	100	32,910	35.5	309,000	95	29,355	40.0	316,000	90	28,440
大麥	0.9	7,300	110	803	3.8	32,800	100	3,280	1.5	11,600	85	986
燕麥												
豌豆及蠶豆	0.2	1,800	95	152	1.1	10,000	95	950	1.0	7,900	90	711
菜種									0.1	800	80	64
夏作合計	99.5	806,800		117,633	96.7	841,900		118,621	99.7	787,300		111,221
普通作小計	85.4	692,600		81,908	84.8	738,000		88,477	73.1	577,100		68,412
高粱	13.2	106,900	120	12,828	18.0	139,200	119	16,565	10.4	82,200	105	8,631
粟	28.9	234,200	133	31,148	21.0	182,700	125	22,838	19.0	150,300	120	22,836
玉米	17.0	137,800	160	15,985	14.8	128,800	120	15,456	17.3	136,700	105	14,354
水稻												
陸地小麥												
大麥												
燕麥	2.5	20,200	92	1,888	2.5	21,800	95	2,071	2.5	19,900	94	1,861
稗	0.2	1,600	85	136	1.0	8,700	85	740	0.1	800	85	68
蕎麥	0.2	1,600	85	136	0.1	900	80	72	0.3	2,400	80	192
黃大豆	12.5	101,300	104	10,535	10.5	91,400	100	9,140	11.8	93,200	100	9,320
黑大豆	6.1	49,400	100	4,940	3.0	69,800	93	6,473	6.0	47,400	87	4,588
綠大豆	4.1	33,200	95	3,154	4.2	36,500	88	3,212	2.0	15,800	85	1,343
小豆	0.1	800	95	76	0.1	900	77	69	1.0	7,900	75	593
菜豆												
豇豆	0.1	800	80	64	0.1	900	75	68	0.1	800	77	62
其他豆類												
落花生	0.6	4,800	216	1,037	6.6	56,600	208	11,773	2.5	19,800	230	4,554
特作小計	10.5	85,100		8,545	8.8	76,800		6,078	21.5	189,900		13,829
棉	5.3	46,800	110	5,148	4.2	36,400	94	3,422	15.3	120,900	88	10,630
花	3.0	24,300	100	2,430	0.4	3,500	80	280	3.0	23,700	75	1,778
煙					0.1	900	100	90				
草	0.1	800	100	80	0.1	900	95	86	0.1	800	90	72
大麻	0.0	100	55	6	0.0	100	55	6	0.0	100	50	5
苧麻	0.1	800	55	44	0.1	900	52	47	0.1	800	50	40
胡麻	1.5	12,200	68	830	3.9	33,900	60	2,134	3.0	23,700	55	1,304
菜種												
苧麻	0.0	100	70	7	0.0	200	65	13				
粟												
固麥小計	3.8	29,100		27,180	3.1	27,100		24,086	5.1	40,300		28,980
馬鈴薯	0.1	800	600	480	0.1	900	580	522	0.0	300	600	180
甘藷	3.3	26,700	1,000	26,700	2.5	21,800	1,080	23,544	4.1	32,000	900	28,800
蔬菜	0.2	1,800			0.5	4,400			1.0	8,000		

CG 4-6

(84)

CG 山東省東臨道 (縣別共 3)

項目 作物名	7 夏津				8 茌平				9 濟寧			
	作付歩合	作付面積	畝收	豫想收穫高	作付歩合	作付面積	畝收	豫想收穫高	作付歩合	作付面積	畝收	豫想收穫高
總計	133.1	949,700		114,016	136.6	1,172,900		146,227	135.0	998,300		103,684
多作合計	33.4	238,500		25,029	39.0	335,200		33,563	36.3	267,900		21,982
小麥	32.2	230,000	105	24,150	37.0	318,000	100	31,800	36.0	265,700	82	21,787
大麥	1.0	7,100	108	767	1.0	8,600	105	803	0.2	1,500	90	185
燕麥												
豌豆及蠶豆	0.2	1,400	80	112	1.0	8,600	100	860	0.1	700	85	60
菜種												
夏作合計	99.7	711,200		88,986	97.5	837,700		112,664	98.7	728,400		81,702
普通作小計	70.3	501,200		57,633	84.2	723,900		78,790	80.1	590,800		60,484
高粱	10.5	74,800	110	8,228	10.1	86,800	110	9,548	19.0	140,200	103	14,441
粟	23.3	166,200	112	18,614	33.0	283,600	115	32,614	24.2	178,600	110	19,946
玉米	18.2	129,800	115	14,927	8.0	68,800	117	8,050	16.2	118,300	100	11,980
水稻												
陸地小麥												
大麥												
燕麥	0.5	3,600	92	321	3.0	25,800	93	2,399	1.0	7,400	83	614
稗	0.2	1,400	80	126	0.2	1,700	98	167	0.1	700	83	58
蕎麥	0.1	700	80	56	0.2	1,700	98	167	0.2	1,500	83	125
黃大豆	7.0	49,800	99	4,940	12.9	110,900	98	10,979	10.4	76,700	87	6,673
黑大豆	3.7	26,400	95	2,508	10.6	81,100	97	8,337	4.8	35,400	85	3,009
綠大豆	2.4	17,100	97	1,659	5.0	43,000	97	4,171	2.0	14,300	80	1,184
小豆	0.1	700	80	56	0.1	900	77	69	0.1	700	80	56
菜豆												
豇豆	0.1	700	83	58	0.1	900	77	69	0.2	1,500	77	116
其他豆類												
落花生	4.2	29,800	205	6,130	1.0	8,900	200	1,720	1.9	14,000	188	2,632
特作小計	27.0	192,900		19,739	9.7	83,800		5,962	17.3	128,000		13,461
棉	23.7	169,000	105	17,745	0.8	6,900	80	552	13.5	99,600	110	10,956
花	2.2	15,700	90	1,413	0.2	1,700	70	119	2.5	18,400	100	1,840
煙												
草	0.1	700	108	76	0.1	900	115	104	0.0	300	90	27
大麻	0.0	100	50	5	0.0	100	60	6	0.0	100	57	6
苧麻	0.0	200	50	10	0.1	900	55	50	0.1	700	55	39
胡麻	1.0	7,100	68	483	8.5	73,100	70	5,117	1.2	8,900	87	593
菜種												
苧麻	0.0	100	72	7	0.0	200	72	14				
粟												
固麥小計	2.4	17,100		11,614	3.5	30,100		27,912	1.3	9,800		7,757
馬鈴薯	0.1	700	500	350	0.1	900	580	522	0.1	700	510	357
甘藷	1.8	12,800	880	11,264	2.9	24,800	1,100	27,380	1.0	7,400	1,000	7,400
蔬菜	0.5	3,800			0.5	4,300			0.2	1,500		

(85)

CG 7-9

研-0640

0494

CG 山東省東臨道 (縣別共ノ4)

項目 作物名	10 博 平				11 臨 清				12 聊 城(東昌)			
	作付 歩合	作付面積 畝	畝收 市斤	豫想收穫高 千市斤	作付 歩合	作付面積 畝	畝收 市斤	豫想收穫高 千市斤	作付 歩合	作付面積 畝	畝收 市斤	豫想收穫高 千市斤
總計	139.2	909,700		116,994	132.8	1,472,400		176,487	136.4	1,449,800		181,494
多作合計	42.7	285,500		26,340	34.2	379,200		32,276	38.0	402,600		39,220
小麥	40.0	261,300	92	24,040	33.0	365,900	85	31,102	36.0	380,400	97	36,369
大麥	2.0	13,100	95	1,245	1.0	11,100	87	965	2.0	21,100	105	2,218
燕麥	1.7	11,100	95	1,055	0.2	2,200	95	209	0.1	1,100	95	105
豌豆及蠶豆	—	—	—	—	—	—	—	—	—	—	—	—
菜種	—	—	—	—	—	—	—	—	—	—	—	—
夏作合計	95.5	624,200		90,654	98.6	1,093,200		144,211	99.1	1,047,200		122,211
普通作小計	83.4	644,300		59,518	59.5	659,300		80,065	91.0	957,500		108,269
高粱	16.0	104,500	104	10,388	14.6	162,400	125	20,300	13.0	137,400	110	15,114
粟	25.7	167,900	120	20,148	12.9	133,100	140	18,634	36.7	387,800	120	46,536
玉蜀黍	21.4	139,800	104	14,539	13.4	148,600	125	18,575	18.4	194,400	110	21,384
水稻	—	—	—	—	3.0	33,300	110	3,883	—	—	—	—
陸稻	—	—	—	—	—	—	—	—	—	—	—	—
小麥	—	—	—	—	—	—	—	—	—	—	—	—
大麥	—	—	—	—	—	—	—	—	—	—	—	—
燕麥	1.5	9,800	85	833	0.2	2,200	90	198	2.0	21,100	85	1,784
黍稷	0.2	1,300	78	101	0.8	8,900	90	801	0.1	1,100	80	88
蕎麥	0.1	700	75	53	0.7	7,800	90	702	0.1	1,100	80	88
黃大豆	8.8	57,500	100	5,750	8.9	98,700	113	10,153	9.5	100,400	95	9,086
黑大豆	4.9	32,000	95	3,140	3.5	38,800	110	4,268	4.8	51,800	85	4,408
綠豆	2.7	17,600	88	1,548	2.0	22,200	104	2,308	3.8	41,200	83	3,420
小豆	0.1	700	88	62	0.1	1,100	90	98	0.1	1,100	80	111
菜豆	—	—	—	—	—	—	—	—	—	—	—	—
豇豆	0.1	700	80	56	0.1	1,100	90	99	0.1	1,100	80	88
其他豆類	—	—	—	—	—	—	—	—	—	—	—	—
花生	1.8	11,800	205	2,418	0.1	1,100	240	264	1.8	19,000	200	4,180
特作小計	6.9	45,200		3,626	36.3	402,300		42,788	6.5	68,400		4,810
棉(陸地棉)	1.5	9,800	80	784	27.8	307,600	110	33,836	2.0	21,100	80	1,888
花(在來棉)	0.4	2,600	70	182	6.8	75,800	100	7,580	0.8	8,500	70	595
煙(米園種)	1.5	9,800	95	931	—	—	—	—	0.0	100	95	10
草(在來種)	1.0	6,500	90	585	0.1	1,100	110	121	0.0	200	90	18
大麻	0.0	100	60	6	0.0	300	80	24	0.0	100	56	6
苘麻	1.0	700	55	39	0.0	300	60	18	0.0	400	56	22
胡麻	2.4	15,700	70	1,099	1.5	16,600	70	1,182	3.8	37,800	65	2,457
菜種	—	—	—	—	0.1	800	75	45	0.0	200	70	14
蕪麻	—	—	—	—	—	—	—	—	—	—	—	—
粟	—	—	—	—	—	—	—	—	—	—	—	—
園藝小計	5.3	34,700		27,510	2.8	31,800		21,360	2.0	21,300		11,195
馬鈴薯	0.1	700	600	420	0.0	500	540	270	0.0	300	650	195
甘藷	4.8	30,100	800	27,080	2.0	22,200	950	21,080	1.0	11,000	1,000	11,000
蔬菜	0.8	3,800		—	0.3	7,800		—	1.0	10,000		—

CG 10-12

(96)

CG 山東省東臨道 (縣別共ノ5)

項目 作物名	13 堂 邑				14 邱 縣				15 館 陶			
	作付 歩合	作付面積 畝	畝收 市斤	豫想收穫高 千市斤	作付 歩合	作付面積 畝	畝收 市斤	豫想收穫高 千市斤	作付 歩合	作付面積 畝	畝收 市斤	豫想收穫高 千市斤
總計	136.1	1,089,100		136,328	120.9	543,200		63,987	139.3	909,400		97,820
多作合計	41.0	328,800		31,597	24.0	107,800		10,578	41.1	268,000		24,183
小麥	40.0	320,000	96	30,720	22.5	101,100	98	9,908	40.0	260,800	90	23,472
大麥	1.0	8,000	100	800	1.0	4,500	100	450	1.0	6,500	100	650
燕麥	—	—	—	—	—	—	—	—	—	—	—	—
豌豆及蠶豆	0.1	800	96	77	0.5	2,200	110	220	0.1	700	102	71
菜種	—	—	—	—	—	—	—	—	—	—	—	—
夏作合計	95.0	760,300		104,731	96.9	435,400		53,389	98.3	641,400		73,627
普通作小計	87.7	701,800		80,846	52.5	236,100		25,289	51.3	335,000		36,818
高粱	19.0	152,000	115	17,480	10.0	44,900	110	4,939	10.8	70,500	112	7,886
粟	28.4	227,000	125	28,400	17.1	76,800	115	8,332	14.2	92,700	112	10,382
玉蜀黍	13.5	108,000	115	12,420	7.8	35,000	110	3,850	10.0	65,300	120	7,836
水稻	—	—	—	—	—	—	—	—	—	—	—	—
陸稻	—	—	—	—	—	—	—	—	—	—	—	—
小麥	—	—	—	—	—	—	—	—	—	—	—	—
大麥	—	—	—	—	—	—	—	—	—	—	—	—
燕麥	1.5	12,000	90	1,080	3.7	16,600	85	1,411	3.0	19,600	87	1,901
黍稷	0.1	800	90	72	0.4	1,800	85	153	0.1	700	90	63
蕎麥	0.1	800	90	72	0.2	900	85	77	0.1	700	72	50
黃大豆	11.1	88,800	102	9,058	7.8	35,000	100	3,500	5.8	36,500	98	3,504
黑大豆	5.5	44,000	100	4,400	1.5	6,700	95	637	2.1	13,700	98	1,315
綠豆	7.0	58,000	105	5,880	2.5	11,200	80	1,008	5.0	32,600	100	3,260
小豆	0.6	5,000	100	500	1.0	4,500	75	338	0.1	700	88	62
菜豆	—	—	—	—	—	—	—	—	—	—	—	—
豇豆	0.1	800	95	76	0.1	500	80	40	0.1	700	80	56
其他豆類	—	—	—	—	—	—	—	—	—	—	—	—
花生	0.8	6,400	220	1,408	0.5	2,200	220	484	0.2	1,300	225	283
特作小計	4.1	32,700		1,325	39.6	177,800		15,047	44.5	290,800		24,144
棉(陸地棉)	1.0	8,000	80	640	24.2	108,700	90	9,783	30.2	197,100	86	16,951
花(在來棉)	2.0	16,000	70	1,120	12.2	54,800	80	4,384	12.2	78,600	78	6,209
煙(米園種)	—	—	—	—	—	—	—	—	—	—	—	—
草(在來種)	0.0	300	100	30	0.1	400	110	44	0.0	300	115	35
大麻	0.0	100	60	6	0.0	100	60	6	0.0	100	55	6
苘麻	0.0	300	55	17	0.0	100	55	6	0.0	200	55	11
胡麻	1.0	8,000	65	520	3.0	13,500	60	810	2.0	13,100	70	917
菜種	—	—	—	—	—	—	—	—	—	—	—	—
蕪麻	—	—	—	—	0.0	200	68	14	0.0	200	75	15
粟	—	—	—	—	—	—	—	—	—	—	—	—
園藝小計	3.2	25,800		22,560	4.8	21,500		13,073	2.4	15,800		12,865
馬鈴薯	0.1	800	700	560	1.5	6,700	675	4,523	0.1	700	600	420
甘藷	2.5	20,000	1,100	22,000	2.0	9,000	950	8,550	2.0	13,100	950	12,445
蔬菜	0.6	5,000		—	1.3	5,800		—	0.3	2,000		—

(97)

CG 13-15

研-0640

0495

CG 山東省東臨道 (縣別其ノ6)

項目 作物名	16 冠 縣				17 莘 縣				18 陽 穀			
	作付 歩合	作付面積	畝收	豫想收穫高	作付 歩合	作付面積	畝收	豫想收穫高	作付 歩合	作付面積	畝收	豫想收穫高
總計	134.6	1,137,200	—	151,723	127.9	812,200	—	97,887	145.1	1,804,200	—	178,312
多作合計	36.7	309,900	—	31,008	32.1	203,800	—	19,385	47.5	590,400	—	47,555
小麥	35.5	299,900	100	29,990	30.0	109,500	95	18,098	46.0	571,800	80	45,744
大麥	1.0	8,400	105	884	1.8	11,400	100	1,140	1.0	12,400	100	1,240
燕麥	—	—	—	—	—	—	—	—	—	—	—	—
豌豆及蠶豆	0.1	800	100	80	0.2	1,300	85	111	0.4	5,000	95	475
菜種	0.1	800	68	54	0.1	600	60	36	0.1	1,200	80	96
夏作合計	97.9	827,300	—	120,715	95.8	608,400	—	78,502	97.7	1,123,800	—	130,757
普通作小計	73.7	622,400	—	75,704	90.1	571,900	—	64,200	93.3	1,160,200	—	113,878
高粱	14.6	123,300	115	14,180	15.7	99,700	115	11,466	19.8	246,100	95	23,380
粟	18.0	152,100	110	16,731	25.0	158,800	120	19,056	24.6	305,800	105	32,109
玉蜀黍	18.0	152,100	108	16,427	14.7	93,300	110	10,263	18.3	227,500	95	21,813
水陸稻	—	—	—	—	—	—	—	—	—	—	—	—
小麥	—	—	—	—	—	—	—	—	—	—	—	—
大麥	—	—	—	—	—	—	—	—	—	—	—	—
燕麥	1.0	8,400	80	872	10.0	63,500	88	5,588	1.1	13,700	80	1,096
稗	0.2	1,700	85	145	0.1	600	85	51	0.1	1,200	90	108
蕎麥	0.1	800	75	60	0.1	600	80	48	0.1	1,200	70	84
黃大豆	5.0	42,200	110	4,642	11.0	69,800	100	6,980	14.2	176,500	88	15,532
黑大豆	3.6	30,400	114	3,182	4.0	25,400	95	2,413	4.9	60,900	88	5,359
綠豆	5.0	42,200	95	4,009	6.0	38,100	80	3,429	7.3	90,700	85	7,710
小豆	0.1	800	75	60	0.1	600	85	51	0.0	400	80	32
菜豆	—	—	—	—	—	—	—	—	—	—	—	—
豇豆	0.1	800	85	68	0.1	600	80	48	0.0	200	75	75
其他豆類	—	—	—	—	—	—	—	—	—	—	—	—
落花生	8.0	67,600	230	15,548	3.3	20,900	230	4,807	2.9	36,000	190	6,840
特作小計	19.7	166,100	—	14,008	3.1	19,400	—	1,307	2.3	28,800	—	1,951
棉(陸地棉)	10.1	85,300	90	7,677	0.2	1,300	90	117	0.0	500	95	48
花(在來棉)	5.4	45,800	80	3,648	0.2	1,300	80	104	0.6	7,500	85	638
煙(米園種)	—	—	—	—	—	—	—	—	—	—	—	—
草(在來種)	0.0	400	100	40	0.3	1,900	100	190	0.0	400	100	40
大麻	0.0	100	65	7	0.0	100	65	7	0.0	100	55	6
苧麻	0.0	100	62	6	0.0	100	55	6	0.0	200	55	11
胡麻	4.1	34,600	76	2,630	2.3	14,600	60	876	1.6	19,900	60	1,194
菜種	—	—	—	—	0.0	100	70	7	0.0	200	70	14
苧	—	—	—	—	—	—	—	—	—	—	—	—
粟	—	—	—	—	—	—	—	—	—	—	—	—
園藝小計	4.6	38,900	—	31,003	2.7	17,100	—	12,995	2.0	24,800	—	14,928
馬鈴薯	0.1	800	635	508	0.1	600	600	360	0.1	1,200	550	660
甘藷	3.8	32,100	950	30,495	2.1	13,300	950	12,635	1.4	17,400	820	14,268
蔬菜	0.7	5,900	—	—	0.5	3,200	—	—	0.5	6,200	—	—

CG 16-18

(88)

CG 山東省東臨道 (縣別其ノ7)

項目 作物名	19 濰 縣			
	作付 歩合	作付面積	畝收	豫想收穫高
總計	141.7	850,200	—	125,761
多作合計	45.0	288,800	—	23,347
小麥	41.7	250,000	85	21,250
大麥	3.0	18,000	105	1,890
燕麥	—	—	—	—
豌豆及蠶豆	0.3	1,300	115	207
菜種	—	—	—	—
夏作合計	96.8	580,400	—	102,414
普通作小計	87.8	526,700	—	65,193
高粱	18.4	116,000	115	13,340
粟	18.2	109,300	120	13,116
玉蜀黍	10.4	62,000	119	7,378
水陸稻	2.5	15,000	300	4,500
小麥	—	—	—	—
大麥	—	—	—	—
燕麥	—	—	—	—
稗	0.1	600	100	60
蕎麥	0.1	600	85	51
黃大豆	30.0	180,000	115	20,700
黑大豆	5.0	30,000	113	3,390
綠豆	0.3	1,300	110	198
小豆	0.1	600	95	57
菜豆	—	—	—	—
豇豆	0.1	600	95	57
其他豆類	—	—	—	—
落花生	1.7	10,200	230	2,346
特作小計	1.8	10,700	—	691
棉(陸地棉)	—	—	—	—
花(在來棉)	—	—	—	—
煙(米園種)	—	—	—	—
草(在來種)	0.2	1,200	98	118
大麻	0.0	100	60	6
苧麻	0.0	100	55	6
胡麻	1.5	8,000	60	540
菜種	—	—	—	—
苧	0.0	300	70	21
粟	—	—	—	—
園藝小計	7.2	43,000	—	36,530
馬鈴薯	1.7	10,200	650	6,630
甘藷	5.0	29,900	1,000	29,900
蔬菜	0.5	2,900	—	—

(89)

CG 19

研-0640

0496

CH 山東省曹州道

項目 作物名	本年				前年				平均			
	作付歩合	作付面積	畝收	理想收穫高	作付歩合	作付面積	畝收	理想收穫高	作付歩合	作付面積	畝收	理想收穫高
總計	156.5	21,390,708	—	2,678,702	156.4	21,379,539	—	2,817,282	156.7	21,416,410	—	3,283,007
多作合計	57.8	7,902,200	—	828,252	57.8	7,895,340	—	787,232	57.9	7,916,280	—	1,007,750
小麥	52.6	7,192,000	104	747,339	52.6	7,180,000	87	697,170	52.6	7,196,000	127	815,239
大麥	4.2	567,600	117	66,267	4.1	566,210	103	58,261	4.2	575,280	133	76,294
燕麥	—	—	—	—	—	—	—	—	—	—	—	—
豌豆及蠶豆	0.9	116,900	111	12,939	0.8	114,300	92	10,529	0.9	118,700	122	14,449
菜種	0.2	25,700	66	1,707	0.2	24,830	51	1,272	0.2	26,300	67	1,768
夏作合計	98.7	13,488,508	—	1,850,450	98.6	13,484,199	—	2,050,050	98.7	13,500,130	—	2,275,230
普通作小計	90.4	12,355,220	—	1,385,482	91.2	12,468,730	—	1,556,092	90.9	12,281,010	—	1,732,377
高粱	25.0	3,415,600	118	407,301	25.2	3,444,430	131	451,775	24.5	3,350,270	149	497,541
粟	17.9	2,445,030	125	306,115	17.9	2,461,350	187	337,538	17.3	2,364,240	157	370,138
玉蜀黍	2.7	365,160	114	41,492	2.7	370,350	124	46,031	2.8	378,300	141	53,469
水稻	—	—	—	—	—	—	—	—	—	—	—	—
陸稻	—	—	—	—	—	—	—	—	—	—	—	—
小麥	—	—	—	—	—	—	—	—	—	—	—	—
大麥	—	—	—	—	—	—	—	—	—	—	—	—
燕麥	—	—	—	—	—	—	—	—	—	—	—	—
黍稷	2.1	287,540	92	26,599	2.2	295,800	103	30,404	2.2	303,750	113	34,459
蕎麥	0.2	31,100	86	2,639	0.2	30,750	95	2,926	0.2	32,500	102	3,326
黃大豆	26.5	3,625,410	100	381,186	26.6	3,631,550	115	418,092	26.5	3,626,950	130	471,337
黑大豆	6.9	848,130	96	91,180	7.2	878,300	111	108,469	7.1	970,050	123	119,109
綠豆	5.5	751,200	90	67,590	5.7	780,350	104	80,939	5.6	764,000	115	87,853
小豆	0.3	47,770	85	4,041	0.3	47,300	97	4,572	0.4	49,850	108	5,387
菜豆	0.1	18,870	80	1,518	0.1	18,600	91	1,685	0.1	20,300	102	2,067
豇豆	0.2	27,160	76	2,070	0.2	26,850	88	2,303	0.2	28,260	98	2,770
其他豆類	—	—	—	—	—	—	—	—	—	—	—	—
落花生	2.9	391,250	188	73,714	2.8	383,100	186	71,297	2.9	392,540	219	84,928
特作小計	4.9	687,838	—	51,244	4.0	552,969	—	42,015	5.8	798,200	—	74,563
棉(陸地棉)	0.4	60,137	92	5,559	0.1	18,138	85	1,715	0.1	13,030	109	1,414
花(在來棉)	1.9	255,401	89	22,819	1.3	172,778	86	14,863	2.9	390,700	105	41,041
煙(米園種)	—	—	—	—	—	—	—	—	—	—	—	—
草(在來種)	0.3	47,000	88	4,126	0.3	47,260	97	4,566	0.4	56,480	111	6,291
大麻	0.0	800	59	47	0.0	780	58	45	0.0	1,250	75	94
苧麻	0.0	950	56	53	0.0	1,073	59	63	0.0	1,250	70	88
胡麻	2.2	300,800	61	18,482	2.3	310,190	66	20,590	2.4	332,740	76	25,442
菜種	—	—	—	—	—	—	—	—	—	—	—	—
苧麻	0.0	2,750	57	158	0.0	2,750	63	173	0.0	2,750	70	193
薯蓣	—	—	—	—	—	—	—	—	—	—	—	—
園藝小計	3.4	465,450	—	413,744	3.4	462,500	—	451,973	3.1	420,920	—	469,317
馬鈴薯	—	—	—	—	—	—	—	—	—	—	—	—
甘藷	3.1	429,050	964	413,744	3.1	429,650	—	451,973	2.8	387,320	1,209	468,317
蔬菜	0.3	36,400	—	—	0.2	32,850	—	—	0.2	33,600	—	—

CH

(100)

CH 山東省曹州道 (縣別共ノ1)

項目 作物名	1 朝城				2 范縣				3 觀城			
	作付歩合	作付面積	畝收	理想收穫高	作付歩合	作付面積	畝收	理想收穫高	作付歩合	作付面積	畝收	理想收穫高
總計	147.8	1,108,600	—	123,112	149.8	858,430	—	99,955	163.5	429,800	—	51,156
多作合計	49.1	368,300	—	33,394	51.1	292,800	—	27,630	54.5	152,700	—	14,149
小麥	46.7	350,000	90	31,500	44.6	255,300	93	23,743	52.0	145,500	92	13,386
大麥	2.3	17,000	104	1,768	5.2	29,900	108	3,197	2.6	7,200	106	763
燕麥	—	—	—	—	—	—	—	—	—	—	—	—
豌豆及蠶豆	0.1	1,300	97	126	1.0	5,700	100	570	—	—	—	—
菜種	—	—	—	—	0.3	2,000	60	120	—	—	—	—
夏作合計	98.7	740,300	—	89,719	98.7	565,830	—	72,325	99.0	277,100	—	37,007
普通作小計	93.4	699,200	—	71,978	93.0	533,030	—	54,909	91.5	256,300	—	26,868
高粱	22.1	165,700	110	18,227	25.1	143,300	110	15,818	20.1	56,200	112	6,294
粟	22.6	169,300	118	19,977	25.9	148,530	117	17,378	25.3	70,900	117	8,295
玉蜀黍	3.9	29,200	107	3,124	3.1	17,900	105	1,848	3.4	9,900	106	1,018
水稻	—	—	—	—	—	—	—	—	—	—	—	—
陸稻	—	—	—	—	—	—	—	—	—	—	—	—
小麥	—	—	—	—	—	—	—	—	—	—	—	—
大麥	—	—	—	—	—	—	—	—	—	—	—	—
燕麥	—	—	—	—	—	—	—	—	—	—	—	—
黍稷	3.5	26,600	90	2,894	3.7	21,000	90	1,890	3.2	9,000	89	801
蕎麥	—	—	—	—	—	—	—	—	0.2	700	80	56
黃大豆	26.0	195,300	92	17,968	23.8	136,300	80	12,267	25.5	71,300	92	6,560
黑大豆	8.3	62,500	88	5,500	5.7	32,600	86	2,804	5.5	15,300	88	1,346
綠豆	4.9	37,100	80	2,988	4.7	27,000	80	2,180	5.4	15,000	83	1,246
小豆	0.3	2,100	77	182	0.3	1,500	75	113	0.2	600	77	46
菜豆	0.1	1,100	75	83	0.1	700	73	51	0.1	200	75	15
豇豆	0.2	1,800	72	130	0.2	1,000	70	70	0.2	500	73	37
其他豆類	—	—	—	—	—	—	—	—	—	—	—	—
落花生	1.1	8,500	170	1,445	0.5	3,000	170	510	2.5	7,000	165	1,155
特作小計	2.7	19,900	—	1,140	2.4	13,600	—	856	3.5	9,800	—	639
棉(陸地棉)	—	—	—	—	—	—	—	—	—	—	—	—
花(在來棉)	—	—	—	—	—	—	—	—	—	—	—	—
煙(米園種)	—	—	—	—	—	—	—	—	—	—	—	—
草(在來種)	0.3	2,000	78	156	0.3	2,000	80	160	0.4	1,000	85	85
大麻	—	—	—	—	—	—	—	—	—	—	—	—
苧麻	—	—	—	—	—	—	—	—	—	—	—	—
胡麻	2.4	17,800	55	979	2.0	11,500	60	690	3.1	8,700	68	548
菜種	—	—	—	—	—	—	—	—	—	—	—	—
苧麻	0.0	100	53	5	0.0	100	55	6	0.0	100	55	6
薯蓣	—	—	—	—	—	—	—	—	—	—	—	—
園藝小計	2.8	21,200	—	16,800	3.4	19,200	—	16,560	3.9	11,000	—	9,500
馬鈴薯	—	—	—	—	—	—	—	—	—	—	—	—
甘藷	2.7	20,000	830	16,800	3.1	18,000	820	16,560	3.6	10,000	850	9,500
蔬菜	0.2	1,200	—	—	0.2	1,200	—	—	0.4	1,000	—	—

(101)

CH 1-3

研-0640

0497

CH 山東省曹州道 (縣別其ノ2)

項目 作物名	4 鄆城				5 鄆城				6 濮縣			
	作付歩合	作付面積	畝收	豫想收穫高	作付歩合	作付面積	畝收	豫想收穫高	作付歩合	作付面積	畝收	豫想收穫高
總計	156.2	2,655,253		324,337	150.7	1,259,200		180,548	149.8	643,600		76,521
冬作合計	57.5	977,600		98,806	52.0	434,800		42,715	51.1	219,700		21,091
小麥	51.4	873,800	100	37,380	46.2	385,600	-97	37,403	46.0	197,800	95	18,791
大麥	3.9	66,200	115	7,613	3.8	31,700	113	3,582	4.0	17,200	110	1,892
燕麥												
豌豆及蠶豆	1.9	32,600	107	3,488	1.8	15,000	105	1,575	0.7	3,000	102	306
菜種	0.3	5,000	65	325	0.3	2,500	62	155	0.4	1,700	80	102
夏作合計	98.7	1,677,653		225,531	98.7	824,400		117,833	98.7	423,900		55,430
普通作小計	90.3	1,535,700		185,446	91.1	760,800		81,740	90.9	390,800		40,614
高粱	24.3	412,300	115	47,415	26.4	220,200	115	25,323	22.9	98,500	110	10,835
粟	16.3	277,240	120	33,269	18.2	152,000	120	18,240	18.3	78,700	118	9,287
玉蜀黍	2.4	41,300	110	4,543	1.6	13,100	110	1,441	3.1	13,300	105	1,387
水稻												
陸地小麥												
陸地大麥												
燕麥	3.6	60,800	90	5,472	2.6	21,700	90	1,953	3.6	15,500	90	1,385
燕麥												
蕎麥	0.5	8,100	83	672	0.3	2,600	82	213				
黃大豆	26.9	457,680	87	44,393	26.5	221,500	85	21,043	25.0	107,600	80	9,684
黑大豆	7.1	120,300	94	11,308	7.4	61,800	91	5,624	7.0	30,100	87	2,619
綠大豆	5.7	96,300	88	8,474	5.2	43,800	87	3,811	5.5	23,600	80	1,888
小豆	0.4	7,100	82	582	0.1	1,200	80	96	0.4	1,700	75	129
菜豆	0.2	4,200	78	323	0.1	500	75	38	0.2	800	72	58
豇豆	0.3	5,100	75	383	0.2	1,700	75	128	0.3	1,500	70	105
其他豆類												
落花生	2.7	45,300	180	8,607	2.5	20,700	185	3,830	4.5	19,500	165	3,218
特作小計	4.2	71,253		4,927	2.5	20,600		1,293	3.4	14,600		876
棉(陸地棉)	0.1	1,780	95	170								
花(在來棉)	0.9	16,113	90	1,450								
煙(米園種)												
草(在來種)	0.3	4,300	85	366	0.3	2,300	85	196	0.3	1,500	86	129
大麻												
苧麻	0.0	250	55	14								
胡麻	2.9	48,500	60	2,910	2.2	18,000	60	1,080	3.0	13,000	57	741
菜種												
苧麻	0.0	300	58	17	0.0	300	57	17	0.0	100	55	6
粟												
園藝小計	4.2	70,700		55,158	5.1	43,000			4.1	18,500		13,940
馬鈴薯												
甘藷	3.7	63,400	870	55,158	4.8	40,000	870	34,800	3.7	17,000	820	13,940
蔬菜	0.4	7,300			0.4	3,000			0.3	1,500		

OH 4-9

(102)

CH 山東省曹州道 (縣別其ノ3)

項目 作物名	7 鉅野				8 荷澤				9 城武			
	作付歩合	作付面積	畝收	豫想收穫高	作付歩合	作付面積	畝收	豫想收穫高	作付歩合	作付面積	畝收	豫想收穫高
總計	150.9	2,323,111		290,940	153.6	2,135,479		254,621	152.1	1,318,642		176,831
冬作合計	52.3	805,600		85,129	54.9	782,800		78,935	53.5	463,800		49,119
小麥	48.7	750,000	105	78,750	51.8	719,700	103	74,129	48.8	423,300	105	44,447
大麥	3.4	52,600	115	6,048	2.5	34,200	115	3,933	4.3	37,800	118	4,460
燕麥												
豌豆及蠶豆	0.2	3,000	110	330	0.5	6,700	110	737	0.1	1,000	110	110
菜種					0.1	2,000	68	136	0.2	1,500	68	102
夏作合計	98.6	1,517,511		205,811	98.6	1,372,879		175,686	98.6	855,042		127,512
普通作小計	94.2	1,449,100		163,806	93.7	1,302,100		149,967	91.0	789,100		89,423
高粱	28.9	444,300	120	53,316	27.5	382,760	120	45,931	25.0	216,440	120	25,973
粟	18.8	285,500	127	36,259	16.1	223,610	129	28,846	17.2	148,700	127	18,885
玉蜀黍	2.7	41,700	114	4,754	2.6	32,760	115	3,767	3.1	26,600	115	3,059
水稻												
陸地小麥												
陸地大麥												
燕麥	2.1	32,200	94	3,027	1.5	21,000	95	1,995	2.9	25,300	95	2,404
燕麥												
蕎麥	0.1	1,500	85	128	0.1	1,600	85	136	0.2	2,000	85	170
黃大豆	27.2	418,000	100	41,800	29.0	403,250	100	40,325	27.3	238,600	100	23,660
黑大豆	6.9	105,600	97	10,243	6.2	86,330	97	8,374	5.8	50,300	97	4,879
綠大豆	5.1	78,300	90	7,047	5.6	77,700	91	7,071	5.5	47,700	90	4,283
小豆	0.3	4,000	85	340	0.5	6,770	85	575	0.1	1,000	85	85
菜豆	0.1	1,200	82	98	0.2	2,410	81	195	0.1	860	80	69
豇豆	0.1	1,800	80	144	0.3	3,560	80	285	0.1	1,000	78	78
其他豆類												
落花生	2.3	35,000	180	6,650	4.3	60,350	180	11,467	3.8	32,600	180	5,368
特作小計	1.7	28,911		2,005	3.2	44,079		3,259	2.9	25,442		1,689
棉(陸地棉)	0.6	9,889	90	890	0.3	4,492	90	404	0.4	3,385	85	288
花(在來棉)	0.2	2,472	87	215	0.5	7,237	85	615	0.3	2,257	80	181
煙(米園種)												
草(在來種)	0.1	1,200	85	102	0.9	12,000	85	1,020	0.2	1,700	80	136
大麻												
苧麻	0.0	400	55	22					0.0	300	55	17
胡麻	0.8	12,700	60	762	1.4	20,000	60	1,200	2.0	17,600	60	1,056
菜種												
苧麻	0.0	250	57	14	0.0	350	57	20	0.0	200	55	11
粟												
園藝小計	2.7	41,500		40,000	4.6	26,700		23,480	4.7	40,500		36,400
馬鈴薯												
甘藷	2.6	40,000	1,000	40,000	4.0	23,000	1,020	23,480	4.0	35,000	1,040	36,400
蔬菜	0.1	1,500			0.6	3,700			0.6	5,500		

(103)

OH 7-9

研-0640

0498

OH 山東省曹州道 (縣別其ノ4)

項目 作物名	10 定陶				11 單縣				12 曹縣			
	作付歩合	作付面積	畝收	豫想收穫高	作付歩合	作付面積	畝收	豫想收穫高	作付歩合	作付面積	畝收	豫想收穫高
總計	152.6	1,350,102	—	166,733	164.9	3,259,077	—	448,875	165.7	4,049,414	—	507,273
多作合計	53.9	476,600	—	50,351	66.2	1,309,100	—	144,927	67.1	1,639,000	—	182,006
小麥	49.7	440,000	105	46,200	60.0	1,185,000	110	130,350	60.0	1,466,000	110	161,260
大麥	3.8	33,600	115	3,864	4.9	97,500	120	11,700	5.9	143,000	122	17,446
燕麥	—	—	—	—	—	—	—	—	—	—	—	—
豌豆及蠶豆	0.2	2,000	110	220	1.1	21,600	117	2,527	1.0	25,000	118	2,950
菜種	0.1	1,000	67	67	0.3	5,000	70	350	0.2	5,000	70	350
夏作合計	98.7	873,502	—	116,382	98.7	1,949,977	—	301,948	98.6	2,410,414	—	325,287
普通作小計	94.1	832,540	—	92,926	89.1	1,761,200	—	208,763	83.7	2,045,350	—	240,022
高粱	28.4	251,300	120	30,156	25.7	507,800	125	63,475	21.1	516,300	125	64,538
粟	17.3	153,600	127	19,507	18.6	368,200	130	48,234	15.1	368,750	130	47,938
玉蜀黍	4.0	35,700	115	4,106	2.1	40,600	118	4,791	2.6	63,700	120	7,644
水稻	—	—	—	—	—	—	—	—	—	—	—	—
陸稻	—	—	—	—	—	—	—	—	—	—	—	—
小麥	—	—	—	—	—	—	—	—	—	—	—	—
大麥	—	—	—	—	—	—	—	—	—	—	—	—
燕麥	—	—	—	—	—	—	—	—	—	—	—	—
黍稷	3.1	27,440	85	2,607	0.8	15,000	98	1,470	0.5	12,000	99	1,188
蕎麥	—	—	—	—	0.3	6,000	90	540	0.4	8,600	90	774
黃大豆	27.0	238,800	100	23,380	27.4	510,900	105	56,795	24.5	588,200	105	62,811
黑大豆	7.0	61,800	97	5,995	6.0	118,200	102	12,158	8.3	203,300	100	20,330
綠大豆	5.7	50,700	90	4,563	4.6	90,300	94	8,488	6.7	163,700	95	15,552
小豆	0.2	1,500	85	128	0.3	6,500	88	572	0.6	13,800	88	1,214
菜豆	0.1	700	80	56	0.2	3,000	85	255	0.1	3,200	85	272
豇豆	0.1	1,000	78	78	0.2	3,700	77	285	0.2	4,500	77	347
其他豆類	—	—	—	—	—	—	—	—	—	—	—	—
落花生	1.1	10,000	185	1,850	3.0	60,000	185	11,700	3.7	89,300	195	17,414
特作小計	1.6	14,462	—	956	5.2	102,777	—	7,905	12.5	304,414	—	25,699
棉(陸地棉)	0.1	1,085	85	92	0.4	7,595	90	684	1.3	31,901	95	3,031
花(在來棉)	0.1	977	80	78	1.5	30,382	87	2,643	8.1	195,963	90	17,637
煙(米國種)	—	—	—	—	—	—	—	—	—	—	—	—
草(在來種)	0.1	1,000	82	82	0.5	16,000	94	1,504	0.1	2,000	95	190
大麻	0.0	200	56	11	—	—	—	—	0.0	600	60	36
苧麻	—	—	—	—	—	—	—	—	—	—	—	—
胡麻	1.2	11,000	62	682	2.5	48,500	63	3,056	3.0	78,500	65	4,778
菜種	—	—	—	—	—	—	—	—	—	—	—	—
苧麻	0.0	200	55	11	0.0	300	60	18	0.0	—	—	27
器具	—	—	—	—	—	—	—	—	—	450	60	—
園藝小計	3.0	26,500	—	22,500	4.4	86,000	—	85,280	2.5	80,650	—	59,546
馬鈴薯	—	—	—	—	—	—	—	—	—	—	—	—
甘藷	2.8	25,000	900	22,500	4.1	82,000	1,040	85,280	2.3	55,650	1,070	59,546
蔬菜	0.2	1,500	—	—	0.2	4,000	—	—	0.2	5,000	—	—

OH 119-12

—(104)—

OK 山東省兗濟道

項目 作物名	本年				前年				平均			
	作付歩合	作付面積	畝收	豫想收穫高	作付歩合	作付面積	畝收	豫想收穫高	作付歩合	作付面積	畝收	豫想收穫高
總計	156.2	21,653,890	—	2,789,297	156.0	21,626,053	—	2,932,362	156.6	21,709,821	—	3,481,688
多作合計	57.2	7,980,150	—	853,694	57.5	7,964,400	—	737,451	57.7	8,004,880	—	1,033,922
小麥	52.3	7,254,750	106	770,346	52.2	7,237,000	93	672,683	52.4	7,260,700	128	937,722
大麥	4.0	546,400	117	64,128	4.0	551,000	97	53,256	4.1	564,480	134	75,639
燕麥	—	—	—	—	—	—	—	—	—	—	—	—
豌豆及蠶豆	1.1	148,300	113	16,832	1.1	148,400	68	10,224	1.1	150,200	123	18,546
菜種	0.2	27,700	68	1,388	0.2	28,000	46	1,288	0.2	29,500	68	2,015
夏作合計	98.8	13,673,740	—	1,936,603	98.5	13,660,653	—	2,194,911	98.8	13,704,941	—	2,427,766
普通作小計	90.9	12,604,740	—	1,377,605	91.0	12,607,150	—	1,619,003	91.3	12,662,170	—	1,853,434
高粱	25.8	3,585,620	116	415,492	25.7	3,560,440	130	464,520	25.0	3,466,160	151	524,248
粟	15.5	2,148,290	121	259,762	15.6	2,162,850	136	294,098	15.5	2,144,300	158	338,672
玉蜀黍	1.9	257,750	111	28,525	1.8	247,670	125	31,004	1.8	252,520	142	35,984
水稻	0.0	110	236	26	0.0	110	200	22	0.0	110	290	32
陸稻	—	—	—	—	—	—	—	—	—	—	—	—
小麥	—	—	—	—	—	—	—	—	—	—	—	—
大麥	—	—	—	—	—	—	—	—	—	—	—	—
燕麥	—	—	—	—	—	—	—	—	—	—	—	—
黍稷	1.1	158,800	89	14,165	1.4	193,450	105	20,275	1.5	206,980	117	24,130
蕎麥	0.7	102,800	82	8,479	0.9	124,050	93	11,481	0.8	105,920	103	10,925
黃大豆	27.6	3,831,970	97	372,797	—	3,463,970	118	403,952	—	3,466,050	132	460,773
黑大豆	7.1	977,500	94	91,426	7.0	972,560	113	110,215	7.3	1,016,500	127	128,819
綠大豆	6.1	844,400	89	74,804	6.1	841,500	102	85,743	6.3	870,720	119	103,239
小豆	0.5	71,000	83	5,903	0.5	67,800	96	6,513	0.5	73,000	111	8,167
菜豆	0.2	34,100	80	2,714	0.2	34,200	92	3,141	0.3	37,100	107	3,956
豇豆	0.3	42,100	77	3,239	0.3	40,800	91	3,712	0.3	43,200	102	4,398
其他豆類	—	—	—	—	—	—	—	—	—	—	—	—
落花生	4.0	550,300	182	100,173	—	397,750	190	184,317	—	946,030	—	210,091
特作小計	3.2	439,200	—	29,913	—	464,483	—	33,086	3.8	533,081	—	44,595
棉(陸地棉)	0.1	11,088	89	982	0.0	2,338	81	212	0.0	1,738	110	191
花(在來棉)	0.0	5,602	83	466	0.0	4,563	89	404	0.1	7,375	107	788
煙(米國種)	0.0	1,800	88	158	0.0	1,292	94	122	0.0	2,800	115	321
草(在來種)	0.5	72,700	82	5,975	0.6	76,690	94	7,180	0.7	90,580	113	10,247
大麻	0.0	4,600	67	308	0.0	4,000	63	251	0.0	5,000	72	359
苧麻	0.1	20,100	65	1,310	0.1	19,610	67	1,314	0.3	37,650	75	2,811
胡麻	2.3	319,860	64	20,508	2.5	352,550	66	23,380	2.8	384,480	77	28,625
菜種	—	—	—	—	—	—	—	—	—	—	—	—
苧麻	0.0	3,450	60	206	0.0	3,440	62	213	0.0	3,460	73	253
器具	—	—	—	—	—	—	—	—	—	—	—	—
園藝小計	4.5	629,800	—	528,185	4.2	589,020	—	542,822	3.7	508,690	—	529,737
馬鈴薯	0.1	10,200	769	7,845	0.0	5,330	861	4,591	0.0	2,400	1,038	2,490
甘藷	4.0	549,800	946	520,340	3.7	506,300	1,065	538,231	3.1	433,400	1,217	527,247
蔬菜	0.5	68,800	—	—	0.6	77,390	—	—	0.5	73,890	—	—

—(105)—

OK

研-0640

0499

OK 山東省兗濟道 (縣別其ノ1)

項目 作物名	1 泗水				2 寧陽				3 汶上			
	作付歩合	作付面積	畝收	理想收穫高	作付歩合	作付面積	畝收	理想收穫高	作付歩合	作付面積	畝收	理想收穫高
總計	153.5	997,750	—	127,494	151.4	1,509,500	—	183,971	152.1	2,415,880	—	297,512
多作合計	54.7	355,750	—	38,344	52.7	525,200	—	52,918	53.0	843,200	—	84,984
小麥	48.8	322,250	107	34,481	48.2	480,800	100	48,080	47.3	753,700	100	75,370
大麥	4.6	30,000	117	3,510	3.7	36,800	113	4,088	3.0	47,500	112	5,284
燕麥	—	—	—	—	—	—	—	—	—	—	—	—
豌豆及蠶豆	0.4	2,500	113	283	0.6	6,000	110	680	2.3	36,000	110	3,980
菜種	0.2	1,000	70	70	0.2	2,000	65	130	0.4	6,000	65	390
夏作合計	98.8	642,000	—	89,150	98.7	984,400	—	131,053	98.8	1,572,680	—	212,521
普通作小計	91.7	596,040	—	66,389	92.4	921,700	—	99,615	90.9	1,448,800	—	151,985
高粱	23.1	150,400	117	17,597	21.3	212,800	110	23,408	25.2	400,400	110	44,044
粟	17.3	112,290	122	13,699	24.1	240,700	117	28,182	17.0	268,700	118	31,825
玉蜀黍	3.2	20,750	112	2,324	3.2	32,300	110	3,553	2.2	34,700	110	3,852
水稻	—	—	—	—	—	—	—	—	—	—	—	—
陸稻	—	—	—	—	—	—	—	—	—	—	—	—
小麥	—	—	—	—	—	—	—	—	—	—	—	—
大麥	—	—	—	—	—	—	—	—	—	—	—	—
燕麥	—	—	—	—	—	—	—	—	—	—	—	—
黍稷	1.5	8,800	90	884	0.4	3,700	88	326	1.2	18,900	87	1,644
蕎麥	1.1	7,000	80	560	0.1	1,000	80	80	1.4	21,700	80	1,736
黃大豆	26.5	172,000	100	17,200	26.5	263,800	95	25,071	28.8	460,200	95	43,718
黑大豆	3.7	56,400	96	5,414	8.7	66,800	90	5,994	6.8	108,600	91	8,883
綠豆	4.4	28,800	88	2,543	4.6	46,300	85	3,936	4.6	73,700	84	6,191
小豆	0.5	3,000	83	248	0.2	2,400	79	190	0.4	6,300	80	507
菜豆	0.3	2,000	78	156	0.1	1,000	75	75	0.2	3,000	75	225
豇豆	0.4	2,700	75	203	0.1	1,000	70	70	0.2	2,700	70	189
其他豆類	—	—	—	—	—	—	—	—	—	—	—	—
落花生	4.8	31,000	180	5,580	5.0	50,000	175	8,750	2.9	46,700	175	8,173
特作小計	2.9	18,880	—	1,351	2.5	25,400	—	1,648	3.5	56,080	—	3,593
棉(陸地棉)	0.1	423	85	36	0.0	300	80	24	—	—	—	—
花(在來棉)	0.2	987	80	79	0.0	150	77	12	—	—	—	—
煙(米園種)	0.0	300	85	26	0.6	100	80	8	—	—	—	—
草(在來種)	0.4	2,800	80	208	0.1	6,400	77	493	0.7	11,000	80	880
大麻	0.0	300	70	21	0.1	1,000	65	65	—	—	—	—
苘麻	0.0	300	67	20	—	—	—	—	0.1	1,000	70	70
胡麻	2.1	13,600	70	952	1.7	17,300	60	1,038	2.7	43,680	60	2,821
菜種	—	—	—	—	—	—	—	—	—	—	—	—
苧麻	0.0	150	60	9	0.0	150	55	8	0.0	400	55	22
器粟	—	—	—	—	—	—	—	—	—	—	—	—
團藝小計	4.2	27,300	—	21,410	3.7	37,300	—	29,790	4.4	70,000	—	56,950
馬鈴薯	0.0	300	750	225	0.0	300	700	210	—	—	—	—
甘藷	3.4	22,300	950	21,185	3.4	34,000	870	28,580	4.2	67,000	850	56,950
蔬菜	0.7	4,700	—	—	0.3	3,000	—	—	0.2	3,000	—	—

OK 1-3

—(106)—

OK 山東省兗濟道 (縣別其ノ2)

項目 作物名	4 曲阜				5 鄒縣				6 濰縣			
	作付歩合	作付面積	畝收	理想收穫高	作付歩合	作付面積	畝收	理想收穫高	作付歩合	作付面積	畝收	理想收穫高
總計	154.8	905,789	—	120,889	153.6	2,389,601	—	308,495	154.4	1,003,700	—	125,132
多作合計	56.1	328,200	—	36,394	54.9	856,000	—	89,414	56.9	369,600	—	40,329
小麥	51.4	300,500	110	33,055	50.8	781,000	105	82,264	50.4	327,700	108	35,381
大麥	4.3	25,000	122	3,050	3.2	50,000	115	5,750	4.8	32,000	120	3,840
燕麥	—	—	—	—	—	—	—	—	—	—	—	—
豌豆及蠶豆	0.3	2,000	118	236	0.6	10,000	112	1,120	1.4	9,000	115	1,035
菜種	0.1	700	75	53	0.3	4,000	70	280	0.2	1,000	73	73
夏作合計	98.7	577,589	—	84,495	98.6	1,534,601	—	220,081	97.6	634,100	—	84,803
普通作小計	92.6	542,000	—	62,901	91.0	1,415,800	—	154,615	86.7	583,700	—	61,056
高粱	23.8	139,420	120	16,730	27.8	431,900	117	50,532	23.7	154,200	120	18,504
粟	19.2	112,100	126	14,125	13.1	203,400	120	24,408	15.2	98,600	120	11,832
玉蜀黍	3.0	17,500	110	1,925	1.5	24,100	107	2,579	1.5	9,700	108	1,048
水稻	0.0	110	240	26	—	—	—	—	—	—	—	—
陸稻	—	—	—	—	—	—	—	—	—	—	—	—
小麥	—	—	—	—	—	—	—	—	—	—	—	—
大麥	—	—	—	—	—	—	—	—	—	—	—	—
燕麥	—	—	—	—	—	—	—	—	—	—	—	—
黍稷	0.8	5,000	93	485	1.1	17,800	95	1,872	0.8	5,000	95	475
蕎麥	0.5	3,000	85	255	1.0	10,300	82	845	0.3	2,000	80	160
黃大豆	24.1	141,070	97	13,684	26.9	419,200	95	38,824	27.6	179,100	93	16,856
黑大豆	7.1	41,800	94	3,829	7.0	109,500	92	10,074	7.2	47,100	90	4,238
綠豆	5.1	29,700	88	2,814	6.3	87,300	87	8,465	6.5	42,000	87	3,654
小豆	0.6	3,600	85	306	0.9	13,300	82	1,091	0.5	3,000	83	249
菜豆	0.3	1,700	80	136	0.2	3,600	80	288	0.2	1,500	80	120
豇豆	0.3	2,000	78	156	0.4	5,600	78	437	0.2	1,500	79	119
其他豆類	—	—	—	—	—	—	—	—	—	—	—	—
落花生	7.7	45,000	180	8,550	5.1	80,000	180	14,400	3.1	20,000	200	4,000
特作小計	1.9	11,089	—	834	2.7	42,101	—	2,876	7.1	46,200	—	3,357
棉(陸地棉)	0.1	789	85	67	0.1	1,320	85	113	0.1	400	90	36
花(在來棉)	—	—	—	—	0.0	571	80	46	0.0	300	85	26
煙(米園種)	0.1	300	80	27	—	—	—	—	0.1	700	90	63
草(在來種)	0.7	4,000	87	348	0.3	4,100	90	369	1.5	10,000	87	870
大麻	0.1	500	70	35	0.1	1,700	65	111	0.0	300	70	21
苧麻	—	—	—	—	0.0	500	70	35	0.2	1,500	65	98
胡麻	0.9	5,300	65	345	2.2	33,600	65	2,184	5.0	32,700	68	2,224
菜種	—	—	—	—	—	—	—	—	—	—	—	—
苧麻	0.0	200	60	12	0.0	300	60	18	0.0	300	62	18
器粟	—	—	—	—	—	—	—	—	—	—	—	—
團藝小計	4.2	24,500	—	20,760	4.9	78,700	—	62,590	3.7	24,200	—	20,390
馬鈴薯	0.1	500	780	390	0.1	1,500	750	1,125	0.1	500	780	390
甘藷	3.6	21,000	970	20,370	4.2	64,700	950	61,465	3.1	20,000	1,000	20,000
蔬菜	0.5	3,000	—	—	0.7	10,500	—	—	0.6	3,700	—	—

—(107)—

OK 4-6

研-0640

0500

OK 山東省充濟道 (縣別共ノ3)

項 目 作物名	7 濟 寧				8 嘉 祥				9 滕 縣			
	作付 歩合	作付面積	畝收	豫想收穫高	作付 歩合	作付面積	畝收	豫想收穫高	作付 歩合	作付面積	畝收	豫想收穫高
總計	154.1	2,059,211	—	271,809	161.2	812,451	—	105,512	161.7	4,634,320	—	630,159
多作合計	56.0	747,900	—	85,070	62.3	314,200	—	32,247	62.9	1,801,800	—	199,229
小麥	50.8	678,600	113	76,682	53.6	270,200	102	27,560	58.0	1,662,300	110	182,853
大麥	3.2	43,300	123	5,326	6.3	32,000	110	3,520	4.3	123,000	120	14,760
燕麥	—	—	—	—	—	—	—	—	—	—	—	—
豌豆及蠶豆	1.8	24,700	120	2,964	1.8	9,000	108	972	0.3	9,800	117	1,147
菜種	0.1	1,300	75	98	0.6	3,000	65	195	0.2	6,700	70	469
夏作合計	98.2	1,311,311	—	186,739	98.9	498,251	—	73,265	98.8	2,832,520	—	430,930
普通作小計	89.6	1,197,200	—	139,533	89.2	449,500	—	44,712	90.7	2,598,500	—	294,229
高粱	21.8	291,900	125	36,488	29.2	147,500	105	15,488	29.1	834,700	120	100,164
粟	19.1	255,400	128	32,691	12.2	61,600	110	6,776	11.3	324,500	126	40,887
玉蜀黍	1.2	15,600	118	1,841	1.0	4,900	100	490	1.5	43,000	115	4,945
水稻	—	—	—	—	—	—	—	—	—	—	—	—
陸地小麥	—	—	—	—	—	—	—	—	—	—	—	—
陸地大麥	—	—	—	—	—	—	—	—	—	—	—	—
燕麥	1.1	15,300	95	1,454	0.8	4,000	82	328	0.8	21,900	90	1,962
蕎麥	0.7	9,000	90	810	—	—	—	—	0.8	21,600	84	1,814
黃大豆	27.5	387,500	107	39,323	28.9	145,900	90	13,104	27.7	283,900	100	78,380
黑大豆	8.1	108,600	103	11,186	7.6	38,400	87	3,341	6.2	177,300	95	16,844
綠大豆	7.3	88,200	97	9,525	5.7	28,800	82	2,345	6.6	189,100	90	17,019
小豆	0.2	3,000	92	276	0.3	1,800	78	125	0.7	20,500	84	1,722
菜豆	0.2	2,100	85	179	0.2	1,000	74	74	0.4	10,700	80	856
豇豆	0.2	3,000	80	240	0.3	1,300	70	91	0.4	11,500	77	886
其他豆類	—	—	—	—	—	—	—	—	—	—	—	—
落花生	2.1	27,800	200	5,520	3.0	15,000	170	2,550	5.2	150,000	185	27,750
特作小計	4.9	64,811	—	4,626	3.2	16,251	—	953	2.9	81,920	—	5,851
棉	0.3	4,159	90	374	—	—	—	—	0.1	3,255	90	293
花	0.1	1,052	85	89	0.0	251	75	19	0.0	1,085	85	92
煙	—	—	—	—	—	—	—	—	0.0	400	85	34
草	0.3	3,500	80	315	0.1	300	75	23	1.0	27,800	80	2,224
大麻	0.0	500	70	35	—	—	—	—	0.0	300	65	20
苧麻	1.2	15,500	65	1,008	0.1	500	60	30	0.0	200	63	13
胡椒	3.0	39,600	70	2,772	3.0	15,000	58	870	1.7	48,380	65	3,145
菜種	—	—	—	—	—	—	—	—	—	—	—	—
苧麻	0.0	500	65	33	0.0	200	55	11	0.1	500	60	30
粟	—	—	—	—	—	—	—	—	—	—	—	—
園藝小計	3.7	49,300	—	42,560	6.4	32,500	—	27,800	5.3	152,100	—	130,850
馬鈴薯	0.3	3,600	800	2,880	—	—	—	—	0.1	3,000	750	2,250
甘藷	3.0	39,700	1,000	39,700	6.0	30,000	920	27,600	4.5	128,800	1,000	128,800
蔬菜	0.4	6,000	—	—	—	2,500	—	—	0.7	20,500	—	—

OK 7-9

(108)

CF 山東省充濟道 (縣別共ノ4)

項 目 作物名	10 金 鄉				11 魚 台				12 嶧 縣			
	作付 歩合	作付面積	畝收	豫想收穫高	作付 歩合	作付面積	畝收	豫想收穫高	作付 歩合	作付面積	畝收	豫想收穫高
總計	159.6	1,714,300	—	186,158	153.0	1,446,288	—	180,959	159.4	1,765,000	—	240,207
多作合計	60.9	653,800	—	69,178	54.3	513,600	—	54,322	60.7	671,900	—	71,265
小麥	54.5	585,000	105	61,425	50.4	473,600	105	49,728	55.0	609,400	105	63,987
大麥	4.4	47,000	115	5,405	4.0	38,000	115	4,370	4.1	45,000	117	5,265
燕麥	—	—	—	—	—	—	—	—	—	—	—	—
豌豆及蠶豆	1.8	19,800	112	2,218	0.2	2,000	112	224	1.6	17,500	115	2,013
菜種	0.2	2,000	65	130	—	—	—	—	—	—	—	—
夏作合計	98.7	1,060,500	—	126,980	98.7	932,688	—	126,637	98.7	1,093,100	—	168,942
普通作小計	93.9	999,000	—	102,954	92.1	870,300	—	89,472	90.7	1,004,400	—	110,044
高粱	25.5	273,700	110	30,107	26.7	252,600	110	27,786	26.7	266,100	117	34,644
粟	16.4	176,500	116	20,474	14.0	132,000	115	15,180	14.6	161,500	122	19,703
玉蜀黍	1.7	18,200	107	1,947	2.6	24,700	107	2,643	1.1	12,300	112	1,378
水稻	—	—	—	—	—	—	—	—	—	—	—	—
陸地小麥	—	—	—	—	—	—	—	—	—	—	—	—
陸地大麥	—	—	—	—	—	—	—	—	—	—	—	—
燕麥	1.7	17,900	85	1,522	2.4	22,400	85	1,804	1.6	17,600	88	1,549
蕎麥	0.2	2,600	80	208	0.3	3,200	80	256	1.9	21,400	82	1,755
黃大豆	28.1	301,800	94	28,369	28.1	275,100	95	26,135	28.2	312,700	97	30,332
黑大豆	8.8	94,300	90	8,487	7.4	70,300	82	6,468	5.3	58,600	95	5,587
綠大豆	7.3	78,100	86	6,717	6.9	65,200	88	5,738	6.1	67,300	90	6,057
小豆	0.4	4,700	82	385	0.5	4,600	85	391	0.5	5,000	83	415
菜豆	0.2	2,300	80	184	0.3	2,500	82	205	0.2	2,700	80	216
豇豆	0.4	3,900	78	304	0.3	2,700	80	216	0.4	4,200	78	328
其他豆類	—	—	—	—	—	—	—	—	—	—	—	—
落花生	2.3	25,000	170	4,250	1.6	15,000	170	2,550	4.1	45,000	180	8,100
特作小計	3.0	32,500	—	1,976	2.0	18,888	—	1,165	2.3	25,300	—	1,683
棉	0.0	100	87	9	0.0	132	90	12	0.0	200	92	18
花	0.0	200	80	16	0.0	306	85	26	0.1	700	87	61
煙	—	—	—	—	—	—	—	—	—	—	—	—
草	0.1	1,000	80	80	0.1	1,000	80	80	0.1	1,000	85	85
大麻	0.0	300	60	18	0.0	300	60	18	—	—	—	—
胡椒	2.9	30,700	60	1,842	1.8	17,000	60	1,020	2.1	23,000	65	1,485
菜種	—	—	—	—	—	—	—	—	—	—	—	—
苧麻	0.0	200	57	11	0.0	150	57	9	0.0	400	60	24
粟	—	—	—	—	—	—	—	—	—	—	—	—
園藝小計	2.7	29,000	—	22,050	4.6	43,500	—	36,000	5.7	63,400	—	57,216
馬鈴薯	—	—	—	—	—	—	—	—	0.0	500	750	375
甘藷	2.3	24,500	900	22,050	4.2	40,000	900	36,000	5.2	58,000	980	58,840
蔬菜	0.4	4,500	—	—	0.4	3,500	—	—	—	4,900	—	—

(109)

OK 10-12

研-0640

0501

CL 山東省泰安道 (縣別其ノ2)

項目 作物名	4 泰 安				5 肥 城				6 平 陰			
	作付 歩合	作付面積 畝	畝收 市斤	豫想收穫高 市斤	作付 歩合	作付面積 畝	畝收 市斤	豫想收穫高 市斤	作付 歩合	作付面積 畝	畝收 市斤	豫想收穫高 市斤
總計	148.6	2,273,713	—	292,753	149.0	1,229,400	—	155,200	148.0	688,328	—	79,577
多作合計	49.9	763,300	—	80,812	50.1	417,100	—	41,954	49.4	229,800	—	23,127
小麥	45.7	698,500	105	73,343	46.0	379,500	100	37,950	47.0	218,500	100	21,850
大麥	3.1	47,500	120	5,700	3.6	30,000	117	3,510	2.4	11,300	113	1,277
燕麥	—	—	—	—	—	—	—	—	—	—	—	—
豌豆及蠶豆	0.8	12,800	115	1,449	—	—	—	—	—	—	—	—
菜種	0.3	4,700	88	320	0.9	7,800	65	484	—	—	—	—
夏作合計	98.7	1,510,413	—	211,941	98.5	812,300	—	113,246	98.8	458,528	—	56,456
普通作小計	88.7	1,357,200	—	159,837	91.6	755,650	—	86,722	93.4	434,300	—	44,738
高粱	11.9	182,000	125	22,750	14.0	115,800	120	13,896	20.1	93,500	110	10,285
粟	15.0	230,000	130	29,900	22.4	184,500	125	23,063	17.1	79,700	115	9,186
玉蜀黍	20.4	312,400	114	35,614	10.4	85,700	105	8,989	18.0	83,600	100	8,360
水稻	—	—	—	—	—	—	—	—	—	—	—	—
陸地小麥	—	—	—	—	—	—	—	—	—	—	—	—
燕麥	—	—	—	—	—	—	—	—	—	—	—	—
黍稷	0.2	3,000	90	270	0.6	5,300	90	477	1.0	4,500	85	383
蕎麥	0.2	3,000	83	249	0.3	2,700	85	230	0.2	800	80	64
黃大豆	24.4	372,800	105	39,144	25.2	207,700	100	20,770	23.8	110,450	95	10,483
黑大豆	6.4	97,600	100	9,760	5.3	43,400	95	4,123	6.4	29,800	90	2,664
綠豆	3.3	50,300	90	4,527	4.8	40,000	90	3,600	4.5	20,800	85	1,768
小豆	0.6	8,500	87	740	0.2	2,000	85	170	0.4	2,000	80	180
菜豆	0.2	3,000	85	255	0.1	800	82	66	0.2	1,000	75	75
豇豆	0.3	4,000	80	320	0.2	2,000	75	150	0.2	1,000	70	70
其他豆類	—	—	—	—	—	—	—	—	—	—	—	—
落花生	5.9	90,600	130	18,308	8.0	65,750	170	11,178	1.6	7,350	170	1,250
特作小計	6.4	97,713	—	6,504	3.0	25,950	—	1,684	2.4	10,928	—	697
棉(陸地棉)	0.1	1,628	90	147	0.1	700	80	56	0.2	977	80	78
花(在來棉)	0.1	1,085	85	82	0.0	100	75	8	0.1	651	77	50
煙(米園種)	—	—	—	—	—	—	—	—	—	—	—	—
草(在來種)	0.5	7,000	90	630	1.0	8,000	87	686	0.4	2,000	85	170
大麻	3.7	56,000	65	3,640	—	—	—	—	—	—	—	—
苧麻	0.1	1,700	80	102	0.0	250	55	14	0.1	300	53	16
胡椒	1.6	25,000	83	1,575	1.8	15,000	57	855	1.4	6,500	55	358
菜種	—	—	—	—	—	—	—	—	—	—	—	—
苧麻	0.4	5,300	80	318	0.1	1,000	55	55	0.1	500	50	25
薯蓣	—	—	—	—	—	—	—	—	—	—	—	—
園藝小計	3.8	55,500	—	45,600	3.8	31,600	—	24,840	2.9	13,300	—	11,915
馬鈴薯	0.1	2,000	750	1,500	—	—	—	—	0.0	200	700	140
甘藷	2.8	45,000	980	44,100	3.3	27,600	900	24,840	2.7	12,500	870	10,875
蔬菜	0.6	8,500	—	—	0.5	4,000	—	—	0.1	600	—	—

CL 山東省泰安道 (縣別其ノ3)

項目 作物名	7 東 阿				8 東 平			
	作付 歩合	作付面積 畝	畝收 市斤	豫想收穫高 市斤	作付 歩合	作付面積 畝	畝收 市斤	豫想收穫高 市斤
總計	147.7	957,209	—	109,175	149.1	1,320,413	—	161,696
多作合計	48.9	317,000	—	32,170	50.3	445,500	—	44,930
小麥	44.0	285,000	100	28,500	46.3	410,000	100	41,000
大麥	4.6	30,000	115	3,450	3.4	30,000	115	3,450
燕麥	—	—	—	—	—	—	—	—
豌豆及蠶豆	0.3	2,000	110	220	0.3	3,000	110	330
菜種	—	—	—	—	0.3	2,500	60	150
夏作合計	98.8	640,209	—	77,005	98.8	874,913	—	116,766
普通作小計	91.1	590,500	—	60,901	91.5	810,600	—	85,913
高粱	24.4	158,400	110	17,424	20.7	183,200	115	21,068
粟	17.3	112,100	115	12,892	16.6	147,400	120	17,688
玉蜀黍	9.0	58,500	100	5,850	9.5	84,400	105	8,862
水稻	—	—	—	—	—	—	—	—
陸地小麥	—	—	—	—	—	—	—	—
燕麥	—	—	—	—	—	—	—	—
黍稷	1.1	7,000	85	595	2.2	19,700	90	1,773
蕎麥	—	—	—	—	0.5	4,000	85	340
黃大豆	25.7	166,600	95	15,827	25.8	228,600	95	21,717
黑大豆	6.5	42,300	90	3,807	8.3	73,600	80	6,824
綠豆	4.7	30,600	85	2,601	4.9	43,630	85	3,709
小豆	0.6	3,600	80	288	0.3	2,300	80	184
菜豆	0.3	1,700	75	128	0.1	1,000	75	75
豇豆	0.2	1,600	70	112	0.1	1,070	70	75
其他豆類	—	—	—	—	—	—	—	—
落花生	1.3	8,100	170	1,377	2.4	21,700	175	3,798
特作小計	4.9	31,809	—	2,204	3.3	29,313	—	1,813
棉(陸地棉)	1.1	7,068	82	580	0.1	1,208	85	103
花(在來棉)	0.4	2,541	78	198	0.1	805	80	64
煙(米園種)	—	—	—	—	—	—	—	—
草(在來種)	1.0	6,500	85	553	0.3	3,100	87	270
大麻	—	—	—	—	—	—	—	—
苧麻	0.1	500	50	25	0.1	500	55	28
胡椒	2.3	14,700	56	823	2.6	23,000	57	1,311
菜種	—	—	—	—	—	—	—	—
苧麻	0.1	500	50	25	0.1	700	53	37
薯蓣	—	—	—	—	—	—	—	—
園藝小計	2.8	17,900	—	13,900	4.0	35,000	—	29,040
馬鈴薯	0.2	1,000	700	700	—	—	—	—
甘藷	2.3	15,000	880	13,200	3.7	33,000	880	29,040
蔬菜	0.3	1,900	—	—	0.2	2,000	—	—

研-0640

0503

CM 山東省沂州道

項目 作物名	本年				前年				平均										
	作付歩合	作付面積	畝收	豫想收穫高	作付歩合	作付面積	畝收	豫想收穫高	作付歩合	作付面積	畝收	豫想收穫高							
總計	146.2	14,411,932	1,919,727	146.3	14,423,968	2,323,507	14,561,885	2,686,997	48.1	4,737,000	486,382	48.7	4,804,918	456,856	49.0	4,829,918	603,807		
多作合計	38.7	3,814,000	382,149	38.6	3,809,050	94	357,514	38.7	3,815,050	124	473,788	7.2	711,200	114	81,774	7.1	701,220	102	
小麥	0.3	29,300	99	2,901	29,310	94	2,755	0.3	29,310	126	3,693	1.9	182,500	107	19,558	2.7	265,338	94	
大豆及蠶豆	98.1	9,874,032	1,433,345	98.5	9,619,059	1,866,651	9,721,967	2,083,190	93.4	8,938,400	1,007,363	89.5	8,825,630	1,251,082	90.4	8,908,840	1,394,194		
普通作小計	19.9	1,981,200	118	232,229	20.8	2,047,700	143	292,719	21.0	2,065,200	159	328,861	16.1	1,584,500	128	202,818	16.2	1,595,500	155
高粱	5.8	589,000	115	65,239	7.6	751,000	137	103,249	8.0	791,000	149	117,917	1.0	94,000	188	17,645	0.4	44,000	187
玉米	6.3	622,600	85	53,035	6.3	624,100	110	68,875	6.3	621,680	122	75,936	0.5	49,100	68	3,357	0.5	48,100	91
黍稷	25.4	2,508,000	94	234,752	23.6	2,323,580	129	299,539	24.0	2,368,080	144	340,284	5.1	499,500	81	40,446	4.8	472,520	128
黃大豆	2.9	286,000	94	26,911	2.9	285,220	127	36,112	2.9	283,500	137	38,801	0.4	36,200	90	3,251	0.4	35,100	122
綠大豆	0.1	10,200	90	907	0.1	9,200	110	1,108	0.1	9,100	129	1,176	0.0	4,800	81	373	0.0	4,800	111
其他豆類	6.9	683,500	185	126,400	5.9	584,810	213	124,984	6.0	586,810	235	137,857	2.0	200,632	15	15,373	1.9	185,820	129
落花生	0.2	21,442	90	1,931	0.1	13,780	109	1,459	0.1	6,935	118	785	0.2	30,020	94	2,810	0.2	19,010	101
轉作小計	0.2	16,150	88	1,423	0.4	39,600	81	3,194	0.5	46,000	104	4,773	0.2	27,900	89	2,491	0.1	10,500	75
棉	0.1	8,740	58	510	0.1	8,240	67	551	0.1	8,440	76	644	0.1	8,740	58	510	0.1	8,240	67
花	0.9	90,380	64	5,772	0.9	88,680	69	6,097	1.0	101,180	77	7,801	0.1	6,000	73	436	0.0	6,000	60
煙	0.1	6,000	73	436	0.0	6,000	60	360	0.0	6,000	70	420	0.1	6,000	73	436	0.0	6,000	60
草	5.7	565,000	410,699	6.2	607,600	601,208	6.2	615,860	6.2	615,860	671,695	0.3	32,100	762	24,451	0.3	31,700	871	25,190
大	4.8	476,400	811	386,158	5.3	521,400	1,192	576,018	5.3	526,800	1,221	642,785	0.6	56,500	—	—	0.6	54,500	—
胡	0.6	56,500	—	—	0.6	54,500	—	—	0.6	56,560	—	—	0.6	56,500	—	—	0.6	54,500	—

CM

-(114)-

CM 山東省沂州道 (縣別共ノ1)

項目 作物名	1 諸				2 日				3 營				縣						
	作付歩合	作付面積	畝收	豫想收穫高	作付歩合	作付面積	畝收	豫想收穫高	作付歩合	作付面積	畝收	豫想收穫高	作付歩合	作付面積	畝收	豫想收穫高			
總計	137.3	2,775,643	301,289	155.0	1,250,600	216,581	139.4	8,020,370	481,941	39.6	800,000	85,440	57.8	465,000	47,150	40.5	880,000	93,702	
多作合計	25.7	520,000	105	54,600	34.1	275,000	100	27,500	32.2	899,000	103	71,897	25.7	520,000	105	54,600	34.1	275,000	100
小麥	9.8	200,000	113	22,600	14.8	119,200	105	12,518	7.6	166,000	120	18,920	4.0	80,000	103	8,240	5.1	41,500	102
大豆及蠶豆	97.7	1,975,643	216,849	97.4	785,600	168,431	98.6	2,140,370	388,239	91.0	1,839,600	204,276	83.0	669,800	76,344	90.8	1,970,100	241,889	
普通作小計	15.9	320,500	120	38,460	19.3	155,700	118	18,373	18.7	405,000	120	48,600	16.9	342,000	128	43,776	12.2	98,500	127
高粱	6.2	126,000	114	14,364	5.2	42,000	114	4,788	5.5	120,000	117	14,040	0.0	1,000	190	190	—	—	—
玉米	13.4	270,000	85	22,950	6.4	52,000	82	4,264	7.9	171,600	86	14,758	0.0	500	70	35	0.7	5,600	70
黍稷	25.4	513,000	100	51,300	22.7	183,000	101	18,483	24.3	527,000	98	51,646	4.5	91,000	98	8,918	4.8	37,000	97
黃大豆	4.1	82,000	94	7,708	2.9	23,000	92	2,116	0.5	10,500	90	572	0.3	5,100	91	464	1.4	11,500	90
綠大豆	0.1	1,500	90	135	0.8	5,000	90	450	0.0	1,000	86	86	0.1	1,500	90	135	0.8	5,000	90
其他豆類	4.2	85,000	188	15,810	6.9	56,000	184	10,304	16.6	361,000	185	66,785	0.6	14,043	—	914	1.3	10,300	—
落花生	0.0	—	—	—	—	—	—	—	0.0	500	92	46	0.0	—	—	—	—	—	—
轉作小計	0.0	—	—	—	—	—	—	—	0.0	500	96	48	0.0	—	—	—	—	—	—
棉	0.0	—	—	—	—	—	—	—	0.0	—	—	—	0.0	—	—	—	—	—	—
花	0.0	—	—	—	—	—	—	—	0.0	—	—	—	0.0	—	—	—	—	—	—
煙	0.0	—	—	—	—	—	—	—	0.0	—	—	—	0.0	—	—	—	—	—	—
草	0.1	1,500	58	87	—	—	—	—	0.2	5,240	59	309	0.1	1,500	58	87	—	—	—
大	0.5	10,500	63	662	1.1	8,700	60	522	0.3	5,680	62	352	0.0	1,000	73	73	—	—	—
胡	0.0	—	—	—	—	—	—	—	0.0	—	—	—	0.0	—	—	—	—	—	—
菜	6.0	122,000	—	10,659	13.1	105,500	—	91,418	6.9	150,000	—	144,840	0.0	100	759	76	1.1	8,500	755
馬鈴薯	5.3	106,900	990	10,583	10.5	85,000	1,000	85,000	6.2	134,500	1,020	137,190	0.7	15,000	—	—	1.5	12,000	—
甘藷	0.7	15,000	—	—	—	—	—	—	0.3	5,500	—	—	0.7	15,000	—	—	1.5	12,000	—

-(115)-

CM 1-3

研-0640

0504

CM 山東省沂州道 (縣別共2)

項目 作物名	沂				費				臨				沂			
	作付 歩合	作付面積	畝收	豫想收穫高	作付 歩合	作付面積	畝收	豫想收穫高	作付 歩合	作付面積	畝收	豫想收穫高	作付 歩合	作付面積	畝收	豫想收穫高
總計	138.2	1,035,403		131,872	159.6	879,956		103,139	156.9	2,408,960		292,829				
多作合計	38.1	290,000		29,015	60.8	336,500		33,419	58.0	890,000		89,321				
小麥	33.5	255,000	98	24,990	53.3	284,500	97	28,567	51.1	785,000	98	76,930				
大麥	4.6	35,000	115	4,025	5.8	32,000	116	3,712	5.1	79,000	116	9,401				
燕麥																
豌豆及蠶豆					1.8	10,000	114	1,140	1.7	26,000	115	2,990				
菜種																
夏作合計	98.0	745,403		102,857	98.1	543,456		69,720	98.9	1,518,060		203,810				
普通作小計	85.6	651,000		70,849	90.1	498,100		53,115	93.7	1,438,300		151,803				
高粱	24.3	185,000	117	21,845	27.7	153,000	115	17,595	22.3	342,000	118	40,356				
粟	16.8	128,000	126	16,128	9.0	50,000	123	6,150	25.4	390,000	129	50,310				
玉蜀黍	2.9	22,000	112	2,464	4.2	23,000	110	2,599	5.2	80,000	115	9,200				
水稻	1.1	8,000	185	1,480												
陸稻																
小麥																
大麥																
燕麥	6.8	50,000	85	4,250	2.8	15,000	83	1,245	2.0	30,000	87	2,810				
蕎麥	0.3	2,000	68	136	1.1	6,000	69	414								
黃大豆	27.2	207,000	96	19,872	21.8	166,000	94	15,804	27.9	429,000	70	30,030				
黑大豆	3.9	30,000	93	2,790	5.8	32,000	93	2,976	4.8	74,000	100	7,400				
綠大豆	1.4	11,000	92	1,012	5.2	28,000	91	2,639	3.6	56,000	98	5,488				
小豆	0.4	3,200	89	285	0.6	3,500	87	305	0.3	4,100	94	400				
菜豆	0.1	500	87	44	0.2	1,000	85	85	0.0	700	91	64				
豇豆	0.0	300	78	23	0.1	600	75	45	0.0	500	79	40				
其他豆類																
落花生	0.5	4,000	180	720	3.4	19,000	182	3,458	2.1	32,000	185	5,920				
特作小計	8.4	63,903		5,608	3.8	21,856		1,820	1.3	19,760		1,530				
棉(陸地棉)	2.3	17,381	90	1,562	1.3	1,628	88	143	0.2	1,953	92	180				
花(在來棉)	3.4	26,042	94	2,448	0.3	1,628	87	142	0.3	1,307	96	125				
煙(米國種)	1.1	5,000	87	435	0.0	100	86	9	0.1	1,000	91	91				
草(在來種)	0.7	8,000	85	680	1.0	5,500	88	484	0.3	4,500	93	419				
大麻	0.3	2,000	57	114												
苧麻																
胡麻	0.3	2,500	81	153	2.2	12,000	84	788	0.7	11,000	85	715				
菜種																
苧麻	0.4	3,000	72	216	0.2	1,000	74	74								
薯蓣	4.0	30,500		26,400	4.2	23,500		14,985	3.9	60,000		50,175				
馬鈴薯	0.7	5,500	760	4,180	0.5	2,500	768	1,820	0.3	5,000	785	3,825				
甘藷	2.9	22,000	1,010	22,220	2.4	13,000	1,005	13,065	2.9	45,000	1,030	46,350				
蔬菜	0.4	3,000			1.4	8,000			0.7	10,000						

CM 4-a

-(116)-

CM 山東省沂州道 (縣別共3)

項目 作物名	郯				城			
	作付 歩合	作付面積	畝收	豫想收穫高	作付 歩合	作付面積	畝收	豫想收穫高
總計	151.2	3,041,000		393,076				
多作合計	53.5	1,075,500		108,335				
小麥	48.0	885,500	99	97,565				
大麥	4.0	80,000	120	9,600				
燕麥								
豌豆及蠶豆	0.5	10,000	117	1,170				
菜種								
夏作合計	97.8	1,965,500		284,741				
普通作小計	91.6	1,841,500		209,087				
高粱	19.9	400,000	118	47,200				
粟	17.9	360,000	128	46,080				
玉蜀黍	7.8	158,000	114	17,784				
水稻	2.5	50,000	190	9,500				
陸稻								
小麥								
大麥								
燕麥	1.7	34,000	87	2,958				
蕎麥								
黃大豆	24.0	483,000	99	47,817				
黑大豆	7.7	154,500	95	7,078				
綠大豆	3.7	74,500	94	7,003				
小豆	0.1	2,300	89	205				
菜豆	0.0	500	86	43				
豇豆	0.0	200	79	16				
其他豆類								
落花生	6.3	126,500	185	23,403				
特作小計	2.5	50,500		3,522				
棉(陸地棉)								
花(在來棉)								
煙(米國種)	0.4	8,500	88	748				
草(在來種)	0.1	2,000	87	174				
大麻								
苧麻								
胡麻	2.0	40,000	85	2,600				
菜種								
薯蓣								
團莖小計	3.7	73,500		72,132				
馬鈴薯	0.0	500	783	382				
甘藷	3.5	70,000	1,025	71,750				
蔬菜	0.1	3,000						

-(117)-

CM 7

研-0640

0505

D' 山西省

項目	本年				前年				平年				作付面積		畝當收量		收穫高	
	作付歩合	作付面積	畝收	收穫高	作付歩合	作付面積	畝收	收穫高	作付歩合	作付面積	畝收	收穫高	對前年	對平年	對前年	對平年	對前年	對平年
總計	114.4	68,077,043	5,053,830	110.7	56,927,118	5,028,777	114.9	59,068,724	5,638,652	102	100	100	100	100	100	100	100	100
多作合計	38.1	19,568,320	1,383,449	37.8	19,447,693	1,516,663	38.0	19,541,435	1,638,357	101	100	100	100	100	100	100	100	100
小麥	34.0	17,455,025	1,229,913	33.8	17,359,061	1,354,030	33.0	16,973,415	1,421,375	101	103	90	84	91	87	87	87	87
大麥	2.1	1,053,440	88,576	2.1	1,073,454	101,231	2.6	1,222,280	135,430	98	80	89	82	87	65	65	65	65
豌豆及蠶豆	1.2	588,780	44,430	1.2	537,287	41,331	1.4	703,284	54,327	100	81	103	97	107	82	82	82	82
菜種	0.8	423,075	20,431	0.8	417,801	19,458	1.0	539,475	27,155	101	78	104	96	105	75	75	75	75
夏作合計	74.9	38,508,723	3,670,450	72.9	37,479,515	3,512,724	78.9	39,547,283	4,067,535	103	97	101	101	104	94	94	94	94
普通作小計	69.9	35,911,922	2,938,501	69.5	35,205,161	2,903,542	69.1	35,625,065	3,206,762	102	97	101	101	103	94	94	94	94
高粱	11.0	5,648,275	549,449	10.6	5,438,301	523,482	12.1	6,584,435	639,412	103	86	101	91	101	78	78	78	78
粟	23.5	12,100,719	1,038,820	23.0	11,848,345	1,011,124	19.8	10,218,690	843,441	102	118	107	92	103	103	103	103	103
玉蜀黍	8.0	4,088,855	418,034	7.7	3,658,614	389,894	8.5	4,250,735	489,872	103	94	101	95	105	88	88	88	88
水稻	0.1	44,825	9,432	0.1	40,322	8,499	0.1	40,682	8,793	111	110	100	98	111	108	108	108	108
陸稻	1.9	1,000,855	53,738	1.7	871,850	46,550	1.9	1,001,788	63,070	115	100	101	85	115	85	85	85	85
小麥	1.5	777,357	56,170	1.1	579,703	38,094	1.5	621,805	73,785	134	84	110	90	147	76	76	76	76
大麥	3.9	2,042,080	83,610	4.0	2,042,745	83,655	4.0	2,075,656	103,070	98	97	101	94	100	91	91	91	91
黍稷	6.4	3,280,680	251,389	6.7	3,457,174	250,865	5.5	2,831,933	227,282	95	116	102	85	95	111	111	111	111
蕎麥	2.7	1,337,358	88,790	3.1	1,599,393	100,855	2.5	1,299,168	89,775	88	108	101	92	88	98	98	98	98
黃大豆	2.9	1,478,137	123,054	2.8	1,428,528	117,218	3.2	1,652,446	144,028	103	83	101	96	105	85	85	85	85
綠大豆	4.5	2,307,588	178,761	4.4	2,248,685	174,700	5.0	2,561,761	211,673	103	90	100	94	102	84	84	84	84
小豆	2.9	1,480,600	115,000	2.7	1,388,074	102,928	3.2	1,634,007	132,376	107	91	105	96	112	86	86	86	86
菜豆	0.3	130,460	9,544	0.3	131,583	9,333	0.3	141,105	10,697	93	92	103	96	102	83	83	83	83
豇豆	0.1	33,530	2,332	0.1	33,674	2,262	0.1	34,230	2,523	100	98	103	94	103	92	92	92	92
其他豆類	0.1	55,780	3,667	0.1	57,741	3,737	0.1	68,965	4,875	97	81	102	83	88	73	73	73	73
落花生	0.1	57,185	10,808	0.1	49,535	9,037	0.2	81,833	15,557	115	70	102	97	117	68	68	68	68
特作小計	3.5	1,781,558	136,308	2.9	1,511,583	110,730	6.2	3,196,889	275,963	118	56	100	122	48	48	48	48	48
棉	1.2	638,580	53,170	0.8	406,500	31,038	3.4	2,030,099	183,197	157	31	109	92	171	28	28	28	28
花	0.0	15,810	1,275	0.0	19,700	1,617	0.1	49,988	4,300	80	32	96	83	77	30	30	30	30
煙	0.4	212,250	22,325	0.4	208,304	21,164	0.4	205,050	22,928	107	104	104	91	105	97	97	97	97
草	0.5	247,025	23,079	0.5	253,638	23,910	0.5	238,730	23,841	94	103	103	94	97	97	97	97	97
大麻	0.1	73,145	4,489	0.1	65,915	3,771	0.1	71,500	4,293	111	102	107	104	119	104	104	104	104
商麻	0.7	352,957	22,025	0.7	332,834	21,277	0.8	433,436	26,799	100	81	104	101	104	82	82	82	82
菜種	0.2	113,520	5,409	0.2	102,220	4,364	0.2	119,992	5,898	111	65	112	97	124	82	82	82	82
苧麻	0.1	44,180	4,556	0.1	35,822	3,651	0.1	48,270	4,796	123	65	101	100	125	65	65	65	65
葛	0.2	84,281	—	0.1	56,640	—	0.0	2,035	—	143	415	—	—	—	—	—	—	—
園藝小計	1.6	814,943	535,641	1.5	762,771	498,332	1.6	825,344	558,210	107	99	100	107	94	94	94	94	94
馬鈴薯	0.9	451,877	336,928	0.8	423,523	310,275	0.9	451,135	339,452	107	100	102	93	109	93	93	93	93
甘藷	0.5	233,065	188,713	0.4	225,159	188,117	0.5	256,085	223,748	103	91	102	65	106	87	87	87	87
蔬菜	0.3	130,081	—	0.2	114,088	—	0.2	118,124	—	114	110	—	—	—	—	—	—	—

D'

DA 山西省雁門道

項目	本年				前年				平年				作付面積		畝當收量		收穫高	
	作付歩合	作付面積	畝收	收穫高	作付歩合	作付面積	畝收	收穫高	作付歩合	作付面積	畝收	收穫高	對前年	對平年	對前年	對平年	對前年	對平年
總計	101.4	17,843,667	1,553,041	105.5	17,515,927	1,476,096	108.5	18,011,627	1,680,989	100	100	100	100	100	100	100	100	100
多作合計	10.1	1,672,760	118,048	10.2	1,693,266	115,295	10.5	1,744,128	132,309	100	100	100	100	100	100	100	100	100
小麥	8.8	1,454,760	103,857	8.5	1,417,976	98,371	9.0	1,488,299	114,757	100	103	90	84	91	87	87	87	87
大麥	0.2	27,220	2,070	0.5	85,900	6,100	0.3	51,979	4,463	98	80	89	82	87	65	65	65	65
豌豆及蠶豆	1.1	180,780	12,321	1.1	189,380	10,824	1.2	193,850	13,089	100	81	103	97	107	82	82	82	82
菜種	—	—	—	—	—	—	—	—	—	—	—	—	—	—	—	—	—	—
夏作合計	16.1	1,670,907	1,434,993	95.3	15,822,671	1,360,803	98.0	16,267,499	1,548,690	103	97	101	101	104	94	94	94	94
普通作小計	92.3	15,326,727	1,103,627	90.7	15,051,665	1,066,937	93.0	15,433,170	1,213,425	100	100	100	100	100	100	100	100	100
高粱	16.0	2,658,425	237,671	15.4	2,554,936	224,613	16.5	2,743,182	270,007	103	86	101	91	101	78	78	78	78
粟	25.2	4,183,750	316,256	24.8	4,124,839	312,915	23.0	3,812,961	322,627	102	118	107	92	103	103	103	103	103
玉蜀黍	5.1	845,910	81,535	4.7	783,182	73,367	5.5	907,952	92,893	103	94	101	95	105	88	88	88	88
水稻	0.2	31,935	6,774	0.2	28,157	6,076	0.2	29,993	6,272	111	110	100	98	111	108	108	108	108
陸稻	—	—	—	—	—	—	—	—	—	—	—	—	—	—	—	—	—	—
小麥	5.9	980,430	52,224	5.1	852,439	44,397	5.8	964,027	58,461	115	100	101	85	115	85	85	85	85
大麥	4.4	726,557	51,321	3.2	530,203	33,274	4.9	817,601	62,896	110	90	101	94	100	91	91	91	91
黍稷	11.2	1,864,430	84,313	11.4	1,883,695	84,478	11.6	1,931,541	93,350	102	116	102	85	95	111	111	111	111
黍稷	9.1	1,505,680	102,745	10.0	1,685,046	113,879	8.7	1,441,933	103,697	105	100	101	85	105	85	85	85	85
蕎麥	3.1	510,110	28,769	4.0	660,193	37,740	3.4	565,102	36,616	108	100	101	96	105	85	85	85	85
黃大豆	2.5	414,340	30,884	2.4	397,657	28,967	2.8	458,286	36,185	103	83	101	96	105	85	85	85	85
綠大豆	6.1	1,017,550	71,168	6.0	998,383	70,040	6.8	1,124,597	84,524	100	90	100	94	102	84	84	84	84
小豆	2.6	439,570	29,615	2.5	413,341	27,225	2.8	470,258	33,660	107	91	105	96	112	86	86	86	86
菜豆	0.4	73,720	5,265	0.4														

DA 山西省雁門道 (縣別其ノ1)

項目 作物名	1 繁 峙				2 代 縣				3 崞 縣			
	作付 歩合	作付面積 官畝 市斤	畝收	豫想收穫高 千市斤	作付 歩合	作付面積 官畝 市斤	畝收	豫想收穫高 千市斤	作付 歩合	作付面積 官畝 市斤	畝收	豫想收穫高 千市斤
總計	101.9	534,982		38,733	102.9	279,699		21,144	107.0	876,468		63,712
多作合計					0.4	1,000		55	6.0	48,700		2,679
小麥					0.4	1,000	55	55	6.0	48,700	55	2,679
燕麥												
豌豆及蠶豆												
菜種												
夏作合計	101.9	534,982		38,733	102.8	278,699		21,089	105.4	826,758		61,033
普通作小計	98.4	516,530		34,470	94.8	258,960		17,711	96.1	785,610		48,217
高粱	22.0	115,600	80	8,248	27.8	75,300	80	8,024	24.9	203,500	77	15,670
粟	35.9	188,200	65	12,233	26.4	71,500	67	4,791	21.1	172,500	60	10,350
玉蜀黍	1.0	5,400	80	432					6.8	54,000	75	4,050
水稻	0.4	2,250	204	458	2.0	5,480	210	1,147	0.0	410	210	86
陸稻												
小麥	2.4	12,800	40	504	1.9	5,000	53	265	1.2	9,500	50	475
大麥	0.4	2,300	60	138	1.3	3,500	58	203	2.1	17,400	50	500
燕麥	9.9	52,000	45	2,340	19.5	52,700	50	2,635	17.2	140,700	45	6,332
黍稷	6.3	32,880	65	2,137	6.9	18,700	65	1,216	15.1	123,300	60	7,388
蕎麥	1.7	9,000	50	450	2.6	7,000	50	350	6.5	53,500	50	2,675
黃大豆	9.0	47,200	70	3,204	1.4	3,700	65	241	0.0	300	70	21
黑大豆	7.0	36,700	70	2,569	1.7	4,700	65	306				
綠豆	0.5	2,500	65	163	1.2	3,200	60	192	0.4	3,000	70	210
小豆	0.5	2,800	60	188	0.8	2,200	55	121	0.2	1,500	60	90
菜豆	0.5	2,800	60	188	0.7	2,000	55	110	0.1	1,000	60	60
豇豆	0.6	2,900	60	174	0.1	400	55	22	0.2	2,000	60	120
其他豆類	0.3	1,400	60	84	0.6	1,600	55	88	0.4	3,000	60	180
落花生												
特作小計	1.9	10,242		187	5.9	15,989		898	1.6	13,148		816
棉									0.1	500	55	28
陸地棉												
在來棉												
煙					1.2	3,200	85	272	0.5	4,200	80	336
米園種												
草	0.4	2,200	85	187	2.8	7,580	80	805	0.6	5,200	75	380
在來種												
大麻					0.1	410	50	21	0.1	600	60	36
商麻												
胡麻									0.0	400	45	18
菜種									0.0	200	40	8
苧麻												
器粟	1.5	8,042			1.8	4,818			0.2	2,048		
圍藝小計	1.6	8,210		4,076	2.1	5,750		2,480	3.4	28,000		12,000
馬鈴薯	1.4	7,410	550	4,076	1.1	3,100	800	2,480	1.8	15,000	800	12,000
甘藷												
蔬菜	0.2	800			1.0	2,650			1.6	13,000		

DA 1-3

(120)

DA 山西省雁門道 (縣別其ノ2)

項目 作物名	4 寧 武				5 神 池				6 偏 關			
	作付 歩合	作付面積 官畝 市斤	畝收	豫想收穫高 千市斤	作付 歩合	作付面積 官畝 市斤	畝收	豫想收穫高 千市斤	作付 歩合	作付面積 官畝 市斤	畝收	豫想收穫高 千市斤
總計	100.4	294,014		21,163	101.8	629,268		44,697	100.0	486,300		31,213
多作合計												
小麥												
大麥												
燕麥												
豌豆及蠶豆												
菜種												
夏作合計	100.4	294,014		21,163	101.8	629,268		44,697	100.0	486,300		31,213
普通作小計	91.0	266,400		11,626	95.7	591,600		33,847	99.1	481,400		30,846
高粱	2.9	8,500	70	595	5.3	32,900	75	2,468	35.6	157,300	67	10,539
粟	3.0	23,500	60	1,410	19.9	123,500	65	8,028	31.2	151,500	65	9,848
玉蜀黍												
水稻												
陸稻												
小麥	4.2	12,200	40	488	4.9	30,000	50	1,500				
大麥									0.8	4,000	60	240
燕麥	55.6	162,800	42	5,838	41.3	255,000	50	12,750	2.0	9,700	50	485
黍稷	0.6	1,700	60	102	7.4	45,500	60	2,730	14.6	71,000	65	4,615
蕎麥	7.2	21,000	50	1,050	4.7	29,000	50	1,450	3.0	14,600	50	730
黃大豆	2.6	7,800	60	468	1.9	11,500	65	748				
黑大豆	5.8	17,000	60	1,020	4.7	29,000	65	1,885	5.3	25,500	60	1,530
綠豆	3.2	9,500	55	523	5.7	35,200	65	2,288	9.8	47,800	60	2,858
小豆												
菜豆												
豇豆												
其他豆類	0.8	2,400	55	132								
落花生												
特作小計	3.8	11,114		737	3.5	21,668		1,100	0.9	4,600		368
棉												
陸地棉												
在來棉												
煙	1.3	3,800	80	312								
米園種												
草	1.6	4,800	75	360	0.2	1,300	77	100	0.9	4,600	80	368
在來種												
大麻												
商麻												
胡麻	0.3	850	60	51	3.2	20,000	50	1,000				
菜種	0.1	250	55	14								
苧麻												
器粟	0.4	1,340			0.1	368						
圍藝小計	5.7	16,500		8,800	2.5	16,000		9,750	0.1	300		
馬鈴薯	5.5	16,000	550	8,800	2.4	15,000	650	9,750				
甘藷												
蔬菜	0.2	500			0.2	1,000			0.1	300		

(121)

DA 4-6

研-0640

0507

DA 山西省雁門道 (縣別共ノ3)

項目 作物名	7 河 曲				8 保 德				9 五 寨			
	作付歩合	作付面積	畝收	豫想收穫高	作付歩合	作付面積	畝收	豫想收穫高	作付歩合	作付面積	畝收	豫想收穫高
	%	市斤	市斤	市斤	%	市斤	市斤	市斤	%	市斤	市斤	市斤
總計	100.0	753,000		46,134	100.1	399,390		22,908	100.0	867,200		59,428
多作合計												
小麥												
燕麥												
豌豆及蠶豆												
菜種												
夏作合計	100.0	753,000		46,134	100.1	399,390		22,908	100.0	867,200		59,428
普通作小計	99.3	747,800		45,118	96.8	388,200		19,946	95.8	830,700		41,825
高粱	13.8	103,900	75	7,793	6.3	25,000	75	1,875	0.8	7,100	70	497
粟	23.3	175,500	63	11,057	12.5	49,900	62	3,094	5.6	48,800	60	2,916
玉蜀黍	0.1	700	75	53	1.0	3,900	75	284				
水稻												
陸稻												
小麥	22.2	167,000	50	8,350	35.0	139,700	40	5,588	12.4	107,500	45	4,838
大麥	7.4	56,000	55	3,080	3.5	14,000	50	700	5.6	48,200	50	2,410
燕麥												
黍稷	16.4	123,500	63	7,787	18.1	72,300	57	4,121	13.7	118,800	55	6,534
蕎麥	3.7	27,300	50	1,390	2.5	10,000	50	500	1.0	8,700	50	435
黃大豆	0.1	700	65	46	0.4	1,500	65	98	0.3	2,600	60	156
黑大豆	12.3	92,700	60	5,562	8.6	34,400	65	2,288	9.0	78,000	60	4,680
綠豆					0.4	1,500	60	90	11.0	95,000	54	5,130
小豆												
其他豆類												
花生												
特作小計	0.5	3,700		296	2.1	8,490		442	0.9	7,400		443
棉(陸地棉)												
花(在來棉)												
煙(米園種)												
草(在來種)	0.5	3,700	80	296	0.5	1,990	75	149	0.3	2,400	70	168
大麻												
苧麻									0.6	5,000	55	275
胡麻					1.6	6,500	45	283				
菜種												
苧麻												
粟												
園藝小計	0.2	1,500		720	1.2	4,700		2,520	3.3	29,100		17,160
馬鈴薯	0.2	1,200	600	720	1.1	4,200	600	2,520	3.2	28,600	600	17,160
甘藷												
蔬菜	0.0	300			0.1	500			0.1	500		

DA 7-9

(122)

DA 山西省雁門道 (縣別共ノ4)

項目 作物名	10 五 台				11 定 襄				12 忻 縣			
	作付歩合	作付面積	畝收	豫想收穫高	作付歩合	作付面積	畝收	豫想收穫高	作付歩合	作付面積	畝收	豫想收穫高
	%	市斤	市斤	市斤	%	市斤	市斤	市斤	%	市斤	市斤	市斤
總計	101.9	1,161,305		110,622	101.0	471,650		37,052	115.0	1,624,516		121,817
多作合計	0.1	1,200		60	2.6	12,000		720	14.2	200,080		13,161
小麥	0.1	1,200	50	60	2.6	12,000	60	720	7.4	105,100	71	7,462
燕麥												
豌豆及蠶豆									6.7	94,980	60	5,689
菜種												
夏作合計	101.8	1,160,105		110,562	97.7	469,650		36,332	100.8	1,424,436		108,656
普通作小計	94.3	1,075,750		81,471	94.9	443,100		35,400	95.5	1,349,688		92,724
高粱	8.2	94,000	100	9,400	38.7	180,400	95	17,138	22.0	310,300	80	24,824
粟	21.7	248,000	60	22,320	15.4	72,000	77	5,544	29.8	420,550	70	29,439
玉蜀黍	10.9	124,000	100	12,400	2.6	12,100	100	1,210	1.0	13,500	85	1,148
水稻												
陸稻	0.0	150	205	31	0.3	1,200	210	252		16	210	8
小麥	15.3	174,500	50	8,725	4.0	18,000	55	990	2.0	28,950	68	1,969
大麥	8.8	100,000	60	6,000	4.3	20,000	65	1,300	6.4	90,300	77	6,953
燕麥	5.4	61,600	40	2,464	8.6	45,000	50	2,250	14.9	210,000	40	8,400
黍稷	13.6	155,000	82	12,710	7.1	33,100	75	2,483	6.2	88,200	80	7,056
蕎麥												
黃大豆	4.6	53,000	60	3,180	2.6	12,000	55	660	2.8	40,100	60	2,406
黑大豆	1.9	22,300	65	1,450	2.4	11,200	75	840	2.4	34,220	75	2,567
綠豆	0.1	35,000	65	2,275	7.1	33,100	72	2,383	7.0	98,850	70	6,920
小豆	0.4	4,500	63	284	1.1	5,000	70	350	0.9	12,200	70	854
其他豆類	0.1	1,500	60	90					0.2	2,500	74	185
花生	0.1	1,700	60	102								
其他豆類	0.0	500	60	30								
特作小計	3.8	43,255		2,291	3.4	15,850		822	3.7	52,500		3,122
棉(陸地棉)	0.0	300	55	17	1.8	4,000	60	240	0.1	1,100	60	66
花(在來棉)	0.0	150	50	8								
煙(米園種)	0.1	1,000	95	95					0.8	10,950	80	986
草(在來種)	0.2	2,500	90	225	0.0	100	70	7	0.7	9,650	80	772
大麻												
苧麻												
胡麻	0.1	1,600	60	96	0.3	1,500	50	75	0.2	3,300	60	198
菜種	3.2	37,000	50	1,850	2.1	10,000	50	500	1.8	25,000	44	1,100
苧麻												
粟	0.1	705				250			0.2	2,500		
園藝小計	3.6	41,100		26,800	0.2	700		110	1.6	22,250		12,810
馬鈴薯	3.5	40,000	670	26,800	0.0	200	550	110	0.1	1,950	800	1,560
甘藷									1.1	15,000	750	11,250
蔬菜	0.1	1,100			0.1	500			0.4	5,300		

(123)

DA 10-12

研-0640

0508

DA 山西省雁門道 (縣別共ノ5)

項目 作物名	13 靜 樂				14 崞 嵐				15 盂 縣			
	作付 歩合	作付面積	畝收	豫想收穫高	作付 歩合	作付面積	畝收	豫想收穫高	作付 歩合	作付面積	畝收	豫想收穫高
總計	103.7	1,000,750		207,875	99.8	570,700		37,122	100.9	481,480		41,487
多作合計	11.5	110,730		6,090				8.4	39,970			2,254
小麥	11.5	110,730	55	6,090				7.2	34,350	55		1,889
大麥								1.2	5,620	65		365
燕麥												
豌豆及蠶豆												
菜種												
夏作合計	92.3	890,020		201,585	99.8	570,700		37,122	92.5	441,510		39,233
普通作小計	69.5	670,490		42,722	95.1	548,600		27,536	84.1	400,840		22,924
高粱	1.9	18,000	75	1,350	1.5	8,600	72	619	6.1	28,980	95	2,753
粟	19.9	181,500	72	13,788	8.8	51,000	60	3,060	34.7	165,420	80	3,234
玉蜀黍	0.4	4,320	80	348	1.0	5,700	75	428	18.4	78,340	100	7,834
水稻												
陸稻												
小麥					5.0	28,600	45	1,287				
大麥	2.9	28,090	70	1,966	0.9	5,500	50	275				
燕麥	16.6	160,500	55	8,828	41.3	238,000	40	9,520	5.3	25,100	50	1,255
乘稗	8.9	95,100	65	6,182	11.1	64,200	60	3,852	4.8	23,000	75	1,725
蕎麥	4.4	43,300	45	1,949	5.9	34,000	50	1,700	1.3	6,000	63	378
黃大豆	3.4	33,000	66	2,178	5.0	2,900	65	189	2.1	10,000	85	850
黑大豆	6.8	65,480	65	4,256	13.0	75,100	60	4,506	7.1	34,100	80	2,728
綠豆	1.3	12,200	60	732	6.1	35,000	60	2,100				
小豆	1.0	9,800	56	549					4.8	22,700	75	1,703
豌豆												
其他豆類	0.9	8,200	65	598					1.5	7,200	64	464
落花生												
特作小計	2.2	21,330		1,743	1.0	5,700		456	2.6	12,870		849
棉									1.0	5,000	57	285
花												
煙									0.3	1,600	90	144
草									0.2	1,000	80	80
大麻												
苧												
胡麻	0.1	1,240	58	719								
菜種	0.6	5,870	45	264					0.8	4,000	55	220
苧									0.2	1,000	120	120
粟	0.4	3,640							0.1	270		
團藝小計	20.6	198,200		157,120	2.8	16,400		9,120	5.8	27,800		15,460
馬鈴薯	20.4	186,400	800	157,120	2.6	15,200	600	9,120	4.4	21,000	500	10,500
甘藷									1.3	6,200	800	4,960
蔬菜	0.2	1,800			0.2	1,200			0.1	600		

DA 13-15

(124)

DA 山西省雁門道 (縣別共ノ6)

項目 作物名	16 陽 曲				17 興 縣				18 平 定			
	作付 歩合	作付面積	畝收	豫想收穫高	作付 歩合	作付面積	畝收	豫想收穫高	作付 歩合	作付面積	畝收	豫想收穫高
總計	102.4	1,884,827		150,230	116.8	940,260		72,578	113.0	765,800		63,152
多作合計	4.9	80,920		5,273	16.0	133,920		9,517	23.3	157,610		10,276
小麥	4.9	80,920		5,273	5.1	40,720	70	2,850	22.8	154,510	65	10,043
大麥					1.8	14,300	80	1,144	0.5	3,100	75	233
燕麥												
豌豆及蠶豆					9.8	78,900	70	5,523				
菜種												
夏作合計	97.5	1,603,907		144,957	100.2	806,340		63,061	89.7	608,190		52,876
普通作小計	96.7	1,590,317		144,009	90.2	726,340		48,539	89.2	604,220		51,738
高粱	32.9	541,000	95	51,395	4.4	35,700	75	2,678	7.8	52,530	105	5,516
粟	50.6	832,600	90	74,934	12.4	99,800	68	6,786	23.2	156,820	71	11,134
玉蜀黍	1.4	23,500	95	2,233	5.8	46,800	80	3,752	37.8	256,130	95	24,332
水稻												
陸稻	0.6	9,000	205	1,845								
小麥	0.2	2,200	60	132	13.2	106,000	70	7,420				
大麥	0.5	8,367	85	712	10.0	80,000	75	6,000				
燕麥	0.3	3,150	75	236	11.1	89,900	55	4,945	0.2	1,480	50	74
乘稗	2.6	42,500	78	3,315	12.7	102,100	60	6,126	4.8	32,530	75	2,440
蕎麥												
黃大豆	0.8	13,300	65	865	4.8	38,880	50	1,945	0.2	1,430	60	86
黑大豆	2.0	32,300	75	2,423	5.6	45,400	70	3,178	4.2	28,510	80	2,281
綠豆	3.1	51,300	70	3,591	10.0	80,150	70	5,611	7.7	51,800	80	4,144
小豆	1.4	23,400	78	1,825					2.6	17,850	75	1,339
豌豆	0.2	2,200	67	147					0.5	3,720	75	279
菜豆												
其他豆類	0.3	5,000	65	325	0.2	1,500	65	98				
落花生									0.2	1,200	63	76
特作小計	0.6	9,100		58	8.5	88,720		5,000	0.2	1,800		63
棉									0.0	220	170	37
花												
煙												
草												
大麻												
苧												
胡麻												
菜種												
苧												
粟												
團藝小計	0.3	4,490		890	1.4	11,280		9,522	0.3	2,170		1,076
馬鈴薯	0.1	1,000	890	890					0.1	672	600	403
甘藷												
蔬菜	0.2	3,490			0.1	700			0.1	658		

(125)

DA 16-18

研-0640

0509

DA 山西省雁門道 (縣別其ノ7)

項目 作物名	19 昔 陽				20 壽 陽				21 榆 次			
	作付 歩合	作付面積	畝收	理想收穫高	作付 歩合	作付面積	畝收	理想收穫高	作付 歩合	作付面積	畝收	理想收穫高
總計	125.8	219,861		15,730	110.4	617,500		51,287	114.1	1,079,308		100,812
多作合計	24.6	43,000		2,381	22.3	104,580		7,382	38.7	366,300		30,037
小麥	23.7	41,500	55	2,283	21.7	101,880	70	7,132	38.7	366,300	82	30,037
大麥	0.9	1,500	65	98	0.6	2,700	85	230				
燕麥												
豌豆及蠶豆												
菜種												
夏作合計	101.2	176,861		13,349	88.1	412,920		43,925	75.4	713,008		70,775
普通作小計	97.9	171,215		12,974	84.0	394,000		35,720	73.8	697,700		69,685
高粱	7.7	13,450	85	1,143	13.4	63,000	110	6,930	18.1	171,140	108	18,483
粟	43.0	75,210	68	5,114	36.5	171,400	95	16,283	25.0	236,050	100	23,605
玉蜀黍	28.7	50,230	86	4,320	1.3	6,300	105	682	5.3	50,300	115	5,785
水稻	0.0	25	200	5					0.0	260	200	52
水陸小麥									0.5	4,900	95	446
大燕麥	1.5	2,700	50	135	0.2	1,100	50	55				
燕麥	4.0	7,000	70	480	4.8	22,900	80	1,832	8.1	76,800	90	6,884
蕎麥					0.3	1,400	55	77	4.5	42,250	85	3,581
黃大豆	4.0	7,000	80	580	7.4	34,800	85	2,958	3.5	33,100	90	2,979
黑大豆	6.0	10,500	80	840	7.1	33,400	85	2,839	5.8	53,000	97	5,141
綠豆	1.5	2,600	75	195	4.7	22,000	55	1,210	3.2	30,100	90	2,708
小豆	0.5	800	75	61	5.1	24,000	78	1,872				
菜豆												
豇豆					0.2	800	50	40				
其他豆類	1.0	1,700	65	111	2.5	11,600	65	754				
落花生					0.3	1,300	160	208				
特作小計	2.7	4,633		279	1.1	4,970		285	1.3	11,958		768
棉(陸地棉)						80	60	5	0.3	2,850	75	199
花(在來棉)												
煙(米國種)					0.2	1,000	90	90	0.4	3,480	95	331
草(在來種)	0.5	850	100	85	0.1	400	80	38				
大麻	0.3	455	50	23								
苧麻												
胡椒					0.2	800	60	48	0.3	2,880	60	179
菜種	1.9	3,280	52	171	0.3	1,400	80	84	0.1	1,080	45	49
苧麻												
粟		48			0.3	1,280			0.2	1,768		
團藝小計	0.6	1,013		98	3.0	13,950		7,940	0.4	3,350		332
馬鈴薯	0.1	200	480	86	1.4	6,400	550	3,520	0.1	350	950	332
甘藷					1.1	5,200	850	4,420				
蔬菜	0.5	813			0.5	2,350			0.3	3,000		

DA 19-21

-(126)-

DA 山西省雁門道 (縣別其ノ8)

項目 作物名	22 大 原				23 徐 溝				24 清 源			
	作付 歩合	作付面積	畝收	理想收穫高	作付 歩合	作付面積	畝收	理想收穫高	作付 歩合	作付面積	畝收	理想收穫高
總計	118.1	805,420		82,318	128.7	305,088		29,472	104.4	308,928		27,734
多作合計	24.0	163,800		12,102	48.0	110,850		9,900	30.4	90,100		5,607
小麥	21.5	146,700	75	11,003	48.0	110,850	82	9,900	30.4	90,100	70	5,607
大麥												
燕麥												
豌豆及蠶豆	2.5	16,900	65	1,098								
菜種												
夏作合計	94.1	641,820		70,216	80.7	194,238		19,572	73.9	218,826		22,127
普通作小計	91.3	622,120		60,999	79.1	190,570		18,817	70.6	208,904		21,360
高粱	21.1	143,500	110	15,785	36.2	87,100	100	8,710	29.8	88,100	110	9,691
粟	23.6	160,920	95	15,287	12.1	28,150	90	2,624	18.6	58,050	98	5,688
玉蜀黍	5.9	38,950	115	4,584	18.1	43,500	108	4,688	7.9	23,500	115	2,701
水稻	2.0	13,030	220	2,867						134	210	28
水陸小麥	13.3	80,800	70	6,356					1.1	3,100	65	202
大燕麥	5.4	36,900	100	3,690	3.7	8,980	85	853	0.8	1,890	83	157
燕麥	0.4	2,800	65	182								
蕎麥	2.9	18,500	85	1,853	2.9	7,110	80	640	1.1	3,200	100	320
黃大豆	2.9	19,560	80	1,565	0.8	1,980	75	149	0.6	1,800	85	153
黑大豆	3.6	28,610	82	2,428	0.9	2,150	85	183	0.7	2,200	75	165
綠豆	4.8	24,700	105	2,584	2.0	4,700	85	400	0.5	1,600	70	112
小豆	5.3	36,000	83	3,348	1.6	3,900	100	380	6.7	18,780	85	1,681
菜豆												
豇豆									1.2	3,500	70	245
其他豆類	0.5	3,500	66	231	0.8	2,000	85	170	0.4	1,300	65	86
落花生	0.2	1,350	158	213					0.2	750	175	131
特作小計	1.2	8,450		449	1.2	2,850		184	1.7	5,122		292
棉(陸地棉)	0.5	3,400	58	197	1.0	2,000	56	112	0.8	2,350	65	153
花(在來棉)												
煙(米國種)	0.2	1,500	100	150	0.1	800	90	72	0.2	500	105	53
草(在來種)									0.1	300	85	29
大麻									0.1	350	60	21
苧麻												
胡椒	0.2	1,300	60	78					0.2	660	55	36
菜種		500	45	23								
苧麻												
粟	0.3	1,750				58			0.3	862		
團藝小計	1.7	11,250		8,775	0.3	810		571	1.6	4,800		475
馬鈴薯	0.3	1,750	900	1,575	0.2	500		450	0.1	500	950	475
甘藷	1.2	8,000	900	7,200		110		121				
蔬菜	0.2	1,500			0.1	200			1.5	4,300		

-(127)-

DA 22-24

研-0640

0510

DA 山西省雁門道 (縣別共 9)

項目 作物名	25 嵐		縣	
	作付歩合	作付面積	畝收	豫想收穫高
總計	130.6	786,966	市斤	54,831
多作合計	1.4	8,200		574
小麥	1.4	8,200	70	574
大麥				
燕麥				
豌豆及蠶豆				
菜種				
夏作合計	129.3	778,766		54,257
普通作小計	127.8	769,675		53,410
高粱	15.5	93,525	70	6,547
粟	35.6	210,580	65	13,688
玉蜀黍	0.6	3,840	75	273
水稻				
陸稻				
小麥	7.4	44,780	70	3,135
大麥	32.6	196,230	80	15,698
燕麥				
黍稷	20.9	125,960	65	8,187
蕎麥	3.4	20,500	50	1,025
黃大豆	1.7	10,350	65	673
黑大豆	7.8	46,770	65	3,040
綠豆	2.9	17,340	66	1,144
小豆				
菜豆				
其他豆類				
落花生				
特作小計	1.4	8,640		847
棉(陸地棉)				
花(在來棉)				
煙(米園種)	0.8	5,280	100	528
草(在來種)	0.6	3,350	85	318
大麻				
苧麻				
胡麻				
菜種				
苳麻				
薯蓣				
粟				
園藝小計	0.1	450		
馬鈴薯				
甘藷				
蔬菜	0.1	450		

DA 25

-(128)-

DB 山西省冀寧道

項目 作物名	本年				前年				平均			
	作付歩合	作付面積	畝收	豫想收穫高	作付歩合	作付面積	畝收	豫想收穫高	作付歩合	作付面積	畝收	豫想收穫高
總計	113.2	15,835,232	市斤	1,452,128	109.6	15,326,377	市斤	1,361,300	115.9	16,208,642	市斤	1,611,144
多作合計	41.7	5,833,420		451,503	40.8	5,709,878		425,814	42.1	5,885,176		488,199
小麥	38.2	5,347,005	77	413,983	37.3	5,219,057	75	388,987	37.5	5,244,946	83	434,837
大麥	2.0	274,620	86	23,648	1.9	261,345	88	22,983	2.5	341,662	98	33,338
燕麥												
豌豆及蠶豆	1.0	137,850	72	9,956	1.1	147,100	66	10,105	1.4	193,702	77	14,835
菜種	0.5	73,945	52	3,916	0.6	82,376	45	3,729	0.8	104,866	50	5,189
夏作合計	71.5	10,001,812		1,000,623	68.8	9,616,499		935,486	73.8	10,323,466		1,122,945
普通作小計	67.0	9,366,865		867,091	64.5	9,025,209		805,081	66.3	9,266,331		930,079
高粱	11.4	1,588,000	107	169,985	11.0	1,533,468	104	160,446	14.8	2,075,525	116	241,593
粟	24.2	3,385,050	94	317,286	23.0	3,220,210	89	287,388	18.5	2,590,865	100	258,214
玉蜀黍	7.1	899,660	103	103,287	6.6	828,127	103	95,466	8.1	1,130,408	113	127,712
水稻	0.0	6,850	207	1,420	0.0	4,785	233	1,117	0.0	5,067	234	1,185
陸稻												
小麥	0.1	20,425	74	1,514	0.1	19,411	111	2,153	0.3	37,759	122	4,609
大麥	0.2	34,300	105	3,649	0.2	33,300	106	3,524	0.6	87,942	110	9,714
燕麥	1.0	141,650	84	8,999	1.0	143,050	83	8,064	1.0	138,083	88	9,375
黍稷	6.0	845,870	85	71,671	6.0	844,782	80	67,432	4.8	669,060	88	59,187
蕎麥	5.1	711,650	69	49,438	5.4	754,110	68	51,535	4.1	573,888	74	42,485
黃大豆	3.3	466,880	88	41,377	3.1	433,577	87	37,510	4.1	588,106	93	52,556
黑大豆	3.9	547,740	85	46,891	3.8	530,404	84	44,699	4.6	637,925	91	57,893
綠豆	4.0	564,290	81	46,023	3.8	525,816	76	39,770	4.9	678,907	84	56,907
小豆	0.1	17,220	75	1,292	0.1	18,853	71	1,337	0.2	21,260	77	1,641
菜豆	0.0	2,460	74	183	0.0	2,811	75	211	0.0	2,900	76	210
其他豆類	0.1	10,840	75	810	0.1	11,368	71	808	0.1	11,480	80	915
落花生	0.1	8,880	72	826	0.1	9,773	72	869	0.1	10,781	73	783
特作小計	3.5	496,557		38,434	3.3	457,475		34,572	6.5	911,860		83,685
棉(陸地棉)	1.1	158,160	83	13,215	0.9	120,389	75	9,059	3.9	550,550	84	51,805
花(在來棉)	0.1	6,880	83	577	0.1	11,800	88	1,036	0.3	35,000	88	3,065
煙(米園種)	0.4	67,960	107	7,273	0.5	67,618	103	6,970	0.5	71,248	115	8,193
草(在來種)	0.7	92,830	98	9,058	0.7	96,426	96	9,229	0.7	94,555	110	10,417
大麻	0.1	6,280	52	321	0.0	5,850	51	288	0.1	6,750	51	345
苧麻												
胡麻	0.9	119,350	63	7,558	0.9	123,930	62	7,591	1.1	146,377	64	9,392
菜種	0.0	4,340	45	195	0.0	4,100	43	176	0.0	4,500	48	216
苳麻	0.0	2,630	90	237	0.0	2,530	84	213	0.0	2,880	88	252
薯蓣	0.3	38,127			0.2	24,832						
園藝小計	1.0	138,390		95,098	1.0	133,815		95,853	1.0	143,275		109,181
馬鈴薯	0.3	37,835	981	37,127	0.3	37,855	952	36,048	0.3	39,165	1,003	39,279
甘藷	0.5	68,105	851	57,871	0.5	66,021	906	59,805	0.5	73,596	950	66,902
蔬菜	0.2	32,450			0.2	29,939			0.2	30,514		

-(129)-

DB

研-0640

0511

DB 山西省冀寧道 (縣別其ノ1)

項目 作物名	1 大谷				2 邢縣				3 文水			
	作付歩合	作付面積	畝收	豫想收穫高	作付歩合	作付面積	畝收	豫想收穫高	作付歩合	作付面積	畝收	豫想收穫高
總計	107.0	813,541		81,232	100.0	525,337		44,286	105.6	698,030		69,852
多作合計	47.9	364,300		28,415	24.8	130,300		9,793	30.0	197,935		15,241
小麥	47.9	364,300	78	28,415	23.8	125,000	75	9,375	30.0	197,935	77	15,241
大麥					0.7	4,000	80	320				
燕麥												
豌豆及蠶豆					0.4	1,300	75	98				
菜種												
夏作合計	59.1	449,241		52,817	75.2	395,037		34,493	75.6	500,155		54,610
普通作小計	56.6	430,570		47,690	74.0	388,580		33,585	67.9	448,765		49,469
高粱	2.0	15,520	120	1,882	27.8	145,910	90	13,132	18.8	124,300	120	14,816
粟	36.2	275,030	120	33,003	34.7	182,200	80	14,576	24.3	160,850	110	17,672
玉米	1.8	13,540	130	1,760	3.8	20,150	115	2,317	7.3	48,300	130	6,279
水稻												
陸稻												
小麥									2.5	16,825	75	1,262
大麥	1.8	13,800	110	1,518								
燕麥									1.0	6,750	70	473
黍	8.4	64,130	90	5,772	3.5	18,220	95	1,731	3.5	23,410	100	2,341
稗												
蕎麥	1.1	8,510	80	881		200	60	12	2.1	14,030	95	1,333
黃大豆	0.8	6,320	80	506	2.5	12,970	85	1,102	2.3	18,460	80	1,477
黑大豆	1.9	14,320	75	1,074	0.9	4,500	82	369	1.2	8,250	86	792
綠豆	2.3	17,810	75	1,336	0.7	3,820	80	306	3.0	19,560	100	1,956
小豆		110	60	7					0.5	2,340	90	300
菜豆												
豇豆		60	70	4	0.1	610	65	40	0.2	1,530	95	145
其他豆類	0.1	800	70	56					0.1	850	80	76
落花生	0.1	620	180	111					0.4	2,410	185	446
特作小計	1.4	10,771		767	0.4	1,857		58	7.1	46,690		3,526
棉(陸地棉)	0.2	1,880	76	143	0.2	850	68	58	3.8	25,150	85	2,138
花(在來棉)												
煙(米園種)	0.3	2,520	95	238					0.9	6,180	110	679
草(在來種)	0.4	3,100	91	282					0.4	2,620	100	262
大麻												
苧麻												
苧	0.2	1,710	60	103					0.6	4,200	60	252
胡麻									0.7	4,340	45	195
菜種												
粟	0.2	1,561			0.2	1,007			0.6	4,200		
國葵小計	1.0	7,900		4,360	0.9	4,600		850	0.7	4,700		1,616
馬鈴薯	0.4	3,000	1,000	3,000	0.1	400	1,000	400	0.2	1,365	900	1,228
甘藷	0.2	1,700	800	1,360	0.7	3,500	900	450		455	850	387
蔬菜	0.4	3,200			0.1	700			0.4	2,880		

DB 1-3

(130)

DB 山西省冀寧道 (縣別其ノ2)

項目 作物名	4 交城				5 方山				6 臨縣			
	作付歩合	作付面積	畝收	豫想收穫高	作付歩合	作付面積	畝收	豫想收穫高	作付歩合	作付面積	畝收	豫想收穫高
總計	107.3	383,274		41,772	112.2	332,120		26,147	110.9	1,657,390		129,980
多作合計	33.7	120,800		9,060	40.8	120,100		8,167	54.5	515,610		36,628
小麥	33.7	120,800	75	9,060	40.8	120,100	68	8,167	27.8	415,800	70	28,106
大麥									5.4	80,340	80	6,427
燕麥												
豌豆及蠶豆									1.0	14,580	60	875
菜種									0.3	4,890	45	220
夏作合計	74.5	262,474		32,712	71.6	212,020		17,980	76.4	1,141,780		93,352
普通作小計	66.0	235,800		20,529	70.8	209,570		17,919	72.6	1,085,700		88,193
高粱	10.1	36,140	100	3,614	4.9	14,450	85	1,373	8.3	138,980	98	13,288
粟	25.6	91,470	80	7,318	20.0	59,100	85	5,024	30.8	461,320	80	36,906
玉米	5.5	18,700	108	2,128	1.5	4,450	95	423	0.9	14,150	95	1,344
水稻												
陸稻												
小麥	1.0	3,600	70	252								
大麥	0.7	2,500	90	225								
燕麥												
黍	7.0	24,900	80	1,992	5.0	14,880	78	1,161	8.6	129,180	76	8,814
稗												
蕎麥	0.8	2,690	65	175	6.1	18,120	70	1,268	3.1	46,780	65	3,976
黃大豆	7.0	25,110	87	2,185	10.9	32,120	88	2,827	3.6	53,610	80	4,289
黑大豆	4.0	14,240	87	1,239	15.6	46,260	87	4,025	8.0	119,120	80	9,530
綠豆	3.4	12,060	85	1,025	6.7	19,880	85	1,690	5.0	75,110	80	6,008
小豆	0.2	850	80	68	0.1	300	72	22		810	70	43
菜豆		150	80	12						190	70	13
豇豆	0.1	500	80	40						100	70	7
其他豆類	0.3	940	80	75						70	70	5
落花生	0.3	950	190	181								
特作小計	2.8	10,014		489	0.6	1,800		167	3.7	55,730		6,169
棉(陸地棉)	1.6	5,700	75	428					0.2	3,110	60	187
花(在來棉)												
煙(米園種)	0.1	320	90	28					1.3	19,100	110	2,101
草(在來種)					0.6	1,800	93	167	1.2	17,500	100	1,750
大麻												
苧麻												
苧	0.1	460	70	32					1.1	10,020	70	1,121
胡麻												
菜種												
粟	1.0	3,534										
國葵小計	4.6	16,660		11,694	0.2	650				350		
馬鈴薯	0.2	780	890	694								
甘藷	3.5	12,500	880	11,000								
蔬菜	1.0	3,380			0.2	650				350		

(131)

DB 4-6

研-0640

0512

DB 山西省冀寧道 (縣別共ノ3)

項目 作物名	7 平			8 汾			9 陽			10 石		
	作付歩合	作付面積	畝收	作付歩合	作付面積	畝收	作付歩合	作付面積	畝收	作付歩合	作付面積	畝收
總計	104.2	1,249,868		118,666	1,264,645		107,821	320,203		50,421		
多作合計	47.9	572,900		46,415	316,430		23,813	111,200		8,694		
小麥	43.7	520,300	81	42,144	314,130	75	23,560	97,100	80	7,768		
燕麥	4.2	50,100	83	4,158	2,300	110	253	2,900	85	276		
豌豆及蠶豆												
菜種	1.2	2,500	45	113				11,200	50	560		
夏作合計	56.4	676,968		72,251	948,215		84,908	208,803		41,811		
普通作小計	52.9	634,599		61,073	894,250		76,210	153,489		15,875		
高粱	19.3	230,800	112	25,850	150,230	115	17,276	8,700	120	1,044		
粟	16.3	195,780	88	17,228	140,320	88	12,348	64,110	115	7,373		
玉蜀黍	2.3	27,320	115	3,142	3,320	102	338	3,320	125	415		
水稻		400	220	88								
陸稻												
小麥												
燕麥												
黍稷	4.8	58,150	75	4,361	145,200	90	13,088	14,380	100	1,438		
蕎麥	3.8	45,100	80	3,608	283,110	65	18,402	8,980	70	629		
黃大豆	1.7	20,300	90	1,827	54,920	95	5,217	14,480	98	1,448		
黑大豆	1.7	19,880	90	1,780				16,320	56	1,567		
綠豆	2.7	32,500	75	2,438	99,820	83	8,285	14,240	85	1,210		
小豆					7,000	70	480	1,280	74	93		
菜豆								1,220	75	82		
其他豆類								980	72	71		
花生	0.4	4,350	170	740	4,550	70	319					
特作小計	2.5	30,178		2,058	47,615		2,948	24,593		842		
棉(陸地棉)	0.6	6,500	85	553	17,500	70	1,225	3,500	72	252		
煙(米國種)	0.3	3,000	110	330								
草(在來種)	0.2	2,500	103	258	200	110	22	3,540	90	315		
大麻								5,500	50	275		
胡麻	1.2	14,100	65	917	27,000	63	1,701					
苧麻												
粟	0.3	4,078		0.3	2,815		5.0	11,963				
固卷小計	1.0	12,200		9,120	6,350		4,850	30,820		25,100		
馬鈴薯		400	800	320	3,500	1,000	3,500	25,100	1,000	25,100		
甘藷	0.8	11,000	800	8,800	1,500	900	1,350					
蔬菜		800		0.1	1,350			5,720				

DB 7-9

-(182)-

DB 山西省冀寧道 (縣別共ノ4)

項目 作物名	10 中			11 介			12 孝			義		
	作付歩合	作付面積	畝收	作付歩合	作付面積	畝收	作付歩合	作付面積	畝收	作付歩合	作付面積	畝收
總計	108.1	569,892		48,319	737,535		72,995	1,195,100		116,629		
多作合計	8.6	45,450		3,263	342,900		30,578	265,920		20,251		
小麥	3.3	17,100	73	1,248	321,900	90	28,971	234,320	77	18,043		
燕麥	2.8	14,500	90	1,305	5,000	110	550					
豌豆及蠶豆												
菜種	1.8	9,350	47	440			0.6	8,200	41	336		
夏作合計	99.5	524,442		45,056	395,535		42,417	929,180		96,378		
普通作小計	98.0	516,450		44,406	376,910		38,994	875,380		84,763		
高粱	8.0	42,350	100	4,235	65,470	120	7,857	198,300	110	21,813		
粟	52.2	280,100	90	25,209	100,310	100	10,031	376,300	100	37,630		
玉蜀黍	3.9	20,550	85	1,852	34,220	120	4,108	28,700	115	3,301		
水稻							0.4	2,150	215	463		
陸稻												
小麥												
燕麥												
黍稷	6.1	32,150	80	2,572	48,320	90	4,349	43,800	95	4,161		
蕎麥	10.9	57,300	70	4,011	12,150	68	826	24,880	65	1,617		
黃大豆	4.9	25,870	81	2,085	58,420	93	5,433	17,100	85	1,454		
黑大豆	3.8	20,130	85	1,711	33,320	90	3,044	17,000	85	1,445		
綠豆	3.8	20,750	72	1,484	22,050	90	1,985	108,100	82	8,848		
小豆	0.2	1,100	70	77								
菜豆												
其他豆類												
花生												
特作小計	1.4	7,592		430	11,775		923	43,700		4,105		
棉(陸地棉)		280	70	20	5,450	92	501	3,000	70	210		
煙(米國種)												
草(在來種)		100	80	8	2,720	100	272	33,000	88	3,234		
大麻		230	60	13								
胡麻	1.2	5,980	65	388	2,500	60	150	2,500	65	163		
苧麻												
粟	0.2	982			1,105			220				
固卷小計	0.1	400			6,850		3,400	10,100		7,510		
馬鈴薯		250	880	220	1,500	800	1,200	1,000	87	870		
甘藷					2,200	1,000	2,200	3,300	800	6,640		
蔬菜		150			3,150							

-(183)-

DB 10-12

研-0640

0513

DB 山西省冀寧道 (縣別共ノ5)

項目 作物名	13 靈				14 石				15 樓				16 縣			
	作付 歩合	作付面積	畝收	豫想收穫高	作付 歩合	作付面積	畝收	豫想收穫高	作付 歩合	作付面積	畝收	豫想收穫高	作付 歩合	作付面積	畝收	豫想收穫高
總計	114.9	459,743			124.7	547,510			106.3	406,570						
多作合計	38.7	146,700			37.1	162,770			57.9	221,550						
小麥	30.9	123,500	73	8,016	34.2	150,200	70	10,514	52.0	198,920	77	15,317				
大麥	0.5	1,900	84	180	1.5	6,570	88	578	1.8	6,980	95	663				
燕麥	—	—	—	—	—	—	—	—	—	—	—	—				
豌豆及蠶豆	2.7	10,300	75	810	1.4	6,000	70	420	2.8	10,750	72	774				
菜種	2.6	10,500	50	525	—	—	—	—	1.3	4,900	45	221				
夏作合計	78.3	313,043			97.6	384,740			48.4	185,020						
普通作小計	75.1	300,430			94.3	370,070			41.9	160,390						
高粱	4.8	19,500	98	1,911	15.8	69,330	100	6,833	4.9	18,680	110	2,055				
粟	40.0	158,700	86	13,734	25.2	110,670	86	9,518	11.2	42,740	105	4,488				
玉蜀黍	14.3	57,000	88	5,586	3.0	13,180	95	1,252	10.1	38,800	115	4,462				
水稻	—	—	—	—	—	—	—	—	—	—	—	—				
陸稻	—	—	—	—	—	—	—	—	—	—	—	—				
小麥	—	—	—	—	—	—	—	—	—	—	—	—				
大麥	3.3	13,120	82	813	0.1	4,120	80	247	0.6	2,450	65	159				
燕麥	5.4	21,780	80	1,742	8.9	38,100	75	2,933	3.3	12,550	85	1,087				
黍	—	—	—	—	—	—	—	—	—	—	—	—				
蕎麥	4.5	17,850	70	1,428	14.9	65,500	65	4,261	5.5	20,850	75	1,564				
黃大豆	1.1	4,500	83	374	4.2	18,470	85	1,570	0.8	2,920	90	263				
黑大豆	1.2	4,900	83	407	9.1	38,980	85	3,397	4.1	15,720	88	1,383				
綠大豆	0.2	970	70	68	2.2	9,740	80	779	1.4	5,480	85	466				
小豆	—	380	70	27	—	—	—	—	—	200	80	16				
菜豆	—	300	70	21	—	—	—	—	—	—	—	—				
豇豆	0.1	430	70	28	—	—	—	—	—	—	—	—				
其他豆類	—	—	—	—	—	—	—	—	—	—	—	—				
落花生	—	—	—	—	—	—	—	—	—	—	—	—				
特作小計	3.1	12,113			3.3	14,400			5.3	20,150						
棉(陸地棉)	0.4	1,400	85	119	0.1	700	80	42	2.6	10,000	82	820				
花(在來棉)	0.1	510	76	39	—	—	—	—	0.8	2,980	72	215				
煙(米國種)	0.6	2,520	94	237	0.7	3,150	100	315	—	—	—	—				
草(在來種)	0.5	1,880	93	175	0.8	2,550	90	230	—	150	90	14				
大麻	—	—	—	—	—	—	—	—	—	—	—	—				
苧麻	—	—	—	—	—	—	—	—	—	—	—	—				
苧麻	1.3	5,150	80	308	1.8	8,000	65	520	0.9	3,320	70	232				
苧麻	—	—	—	—	—	—	—	—	—	—	—	—				
苧麻	—	—	—	—	—	—	—	—	—	—	—	—				
粟	0.2	653	—	—	—	—	—	—	1.0	3,700	—	—				
圍藝小計	0.1	500	—	—	—	270	—	—	1.2	4,480	—	304				
馬鈴薯	—	—	—	—	—	—	—	—	1.0	3,800	800	304				
甘藷	0.1	500	—	—	—	270	—	—	0.2	680	—	—				

DB 山西省冀寧道 (縣別共ノ6)

項目 作物名	16 汾				17 隰				18 永				和			
	作付 歩合	作付面積	畝收	豫想收穫高	作付 歩合	作付面積	畝收	豫想收穫高	作付 歩合	作付面積	畝收	豫想收穫高				
總計	134.5	174,837			111.4	857,480			107.7	472,880						
多作合計	53.5	69,500			37.5	288,800			61.5	269,980						
小麥	42.7	55,500	70	3,885	33.0	253,300	75	18,988	56.0	245,000	80	14,700				
大麥	4.6	6,000	90	540	2.1	16,000	95	1,520	4.3	18,880	75	1,424				
燕麥	—	—	—	—	—	—	—	—	—	—	—	—				
豌豆及蠶豆	4.6	6,000	65	390	2.1	16,000	67	1,072	0.1	6,000	75	450				
菜種	1.5	2,000	43	86	0.5	3,500	45	158	—	—	—	—				
夏作合計	80.8	105,307			73.9	568,680			48.1	202,990						
普通作小計	77.2	100,380			72.6	559,330			43.0	188,570						
高粱	13.5	17,540	97	1,701	11.4	87,600	98	8,585	5.0	20,050	88	1,965				
粟	18.0	23,410	86	2,013	22.7	175,200	90	15,768	6.8	29,910	90	2,692				
玉蜀黍	17.8	23,180	101	2,341	10.4	78,880	105	8,387	5.4	23,800	105	2,500				
水稻	—	—	—	—	—	—	—	—	—	—	—	—				
陸稻	—	—	—	—	—	—	—	—	—	—	—	—				
小麥	—	—	—	—	—	—	—	—	—	—	—	—				
大麥	1.4	1,850	80	111	0.8	5,850	70	410	—	—	—	—				
燕麥	7.6	9,850	80	788	8.4	65,100	83	5,403	5.4	23,850	83	1,980				
黍	—	—	—	—	—	—	—	—	—	—	—	—				
蕎麥	9.2	11,850	85	777	5.3	40,000	67	2,680	2.4	10,700	65	686				
黃大豆	—	—	—	—	4.3	33,100	90	2,979	2.0	8,500	88	748				
黑大豆	8.6	8,520	89	758	4.6	35,400	87	3,080	10.8	47,550	85	4,041				
綠大豆	3.1	4,080	75	306	4.8	37,200	75	2,780	5.4	23,540	80	1,883				
小豆	—	—	—	—	—	—	—	—	—	350	70	24				
菜豆	—	—	—	—	—	—	—	—	—	200	73	15				
豇豆	—	—	—	—	—	—	—	—	—	120	70	8				
其他豆類	—	—	—	—	—	—	—	—	—	—	—	—				
落花生	—	—	—	—	—	—	—	—	—	—	—	—				
特作小計	3.6	4,827			1.2	8,900			3.2	14,180						
棉(陸地棉)	2.3	3,000	60	180	0.1	400	65	26	0.6	2,500	57	143				
花(在來棉)	—	—	—	—	—	—	—	—	—	—	—	—				
煙(米國種)	—	—	—	—	0.2	2,150	100	215	0.2	700	90	63				
草(在來種)	—	—	—	—	0.2	1,350	80	122	0.1	400	85	34				
大麻	—	—	—	—	—	—	—	—	—	—	—	—				
苧麻	—	—	—	—	—	—	—	—	—	—	—	—				
苧麻	1.2	1,500	60	80	0.7	5,000	60	300	2.4	10,580	55	582				
苧麻	—	—	—	—	—	—	—	—	—	—	—	—				
粟	0.1	127	—	—	—	—	—	—	—	—	—	—				
圍藝小計	0.2	300	—	—	0.1	450	—	—	—	150	—	—				
馬鈴薯	—	—	—	—	—	—	—	—	—	—	—	—				
甘藷	—	—	—	—	—	—	—	—	—	—	—	—				
蔬菜	—	300	—	—	0.1	450	—	—	—	150	—	—				

研-0640

0514

DB 山西省冀寧道 (縣別共79)

項目 作物名	25 浮		山	
	作付 歩合	作付面積 畝	畝收 市斤	豫想收穫高 千市斤
總計	110.2	418,910	—	40,047
多作合計	86.6	328,930	—	29,446
小麥	85.5	324,980	90	29,249
燕麥	—	—	—	—
豌豆及蠶豆	—	—	—	—
菜種	0.9	3,940	50	197
夏作合計	23.7	89,980	—	10,601
普通作小計	20.2	76,820	—	7,162
高粱	2.4	8,150	110	1,007
粟	5.7	21,550	85	1,832
玉蜀黍	5.3	20,280	110	2,229
水稻	—	—	—	—
陸稻	—	—	—	—
小麥	—	—	—	—
大麥	—	—	—	—
燕麥	1.1	4,120	75	309
黍稷	—	—	—	—
蕎麥	0.5	1,980	70	139
黃大豆	0.6	2,350	90	212
黑大豆	2.7	10,280	85	873
綠豆	1.6	6,120	80	480
小豆	0.3	1,010	70	71
菜豆	—	—	—	—
豇豆	—	—	—	—
其他豆類	—	—	—	—
落花生	2.6	9,760	—	739
特作小計	0.6	2,510	70	176
棉(陸地棉)	—	—	—	—
花(在來棉)	—	—	—	—
煙(米國種)	0.6	2,110	105	221
草(在來種)	—	—	—	—
大麻	0.1	500	80	30
苘麻	0.9	3,520	80	211
胡麻	0.5	1,120	90	101
菜種	—	—	—	—
苧麻	—	—	—	—
粟	—	—	—	—
圍藝小計	0.9	3,400	—	2,700
馬鈴薯	—	—	—	—
甘藷	0.8	3,000	800	2,700
蔬菜	0.1	400	—	—

DB 25

(138)

DC 山西省河東道

項目 作物名	本年				前年				平均			
	作付 歩合	作付面積 畝	畝收 市斤	豫想收穫高 千市斤	作付 歩合	作付面積 畝	畝收 市斤	豫想收穫高 千市斤	作付 歩合	作付面積 畝	畝收 市斤	豫想收穫高 千市斤
總計	112.5	12,125,342	—	995,992	111.0	11,966,574	—	1,143,399	116.5	12,557,219	—	1,267,138
多作合計	72.8	7,846,400	—	526,689	73.0	7,873,262	—	666,759	71.7	7,724,374	—	686,011
小麥	64.5	6,852,720	66	458,414	64.8	6,988,108	85	591,688	60.9	6,564,122	89	583,558
大麥	3.7	402,300	87	35,161	3.8	408,688	110	45,031	5.0	537,305	114	61,346
燕麥	—	—	—	—	—	—	—	—	—	—	—	—
豌豆及蠶豆	2.2	237,550	85	20,158	2.2	232,845	80	18,610	2.7	290,402	83	24,102
菜種	2.4	253,830	47	11,956	2.2	241,610	47	11,448	3.1	332,545	51	17,005
夏作合計	39.7	4,278,942	—	489,293	38.0	4,093,312	—	476,640	44.8	4,832,845	—	581,127
普通作小計	32.1	3,484,380	—	323,150	32.1	3,460,335	—	345,345	28.0	3,916,146	—	328,026
高粱	2.7	287,650	100	28,652	2.8	300,765	106	31,940	3.6	387,734	113	43,931
粟	12.6	1,361,079	89	121,016	12.2	1,318,825	88	128,786	8.2	887,798	108	95,659
玉蜀黍	6.8	745,535	106	78,037	7.0	751,020	115	86,618	7.7	830,435	119	88,973
水稻	0.1	4,510	208	939	0.0	4,890	210	1,022	0.0	4,084	221	903
陸稻	—	—	—	—	—	—	—	—	—	—	—	—
小麥	—	—	—	—	—	—	—	—	—	—	—	—
大麥	—	—	—	—	—	—	—	—	—	—	—	—
燕麥	4.9	524,900	81	42,604	5.1	553,593	87	48,252	3.0	320,201	95	30,397
黍稷	—	—	—	—	—	—	—	—	—	—	—	—
蕎麥	0.4	46,198	70	3,225	0.4	45,460	70	3,173	0.4	43,416	73	3,160
黃大豆	1.0	109,777	95	10,412	1.1	114,188	94	10,712	1.1	116,330	96	11,187
黑大豆	1.3	142,486	88	12,486	1.3	142,540	87	12,448	1.4	146,631	92	13,455
綠豆	1.9	201,740	87	17,571	1.8	182,545	83	15,937	2.1	228,752	91	20,789
小豆	0.0	2,920	82	239	0.0	2,790	82	230	0.0	3,090	83	256
菜豆	0.0	1,190	78	-93	0.0	1,040	77	80	0.0	1,120	79	88
豇豆	0.0	1,100	95	104	0.0	1,025	96	98	0.0	1,240	93	115
其他豆類	0.0	350	65	23	0.0	350	65	23	0.0	350	70	25
落花生	0.3	34,935	193	6,739	0.3	31,334	192	6,026	0.4	44,965	202	8,088
特作小計	6.4	687,182	—	58,363	4.7	510,373	—	42,263	15.6	1,681,462	—	149,374
棉(陸地棉)	3.8	421,070	86	38,189	2.2	233,488	81	18,892	12.9	1,390,086	90	125,093
花(在來棉)	0.1	8,780	79	680	0.1	7,750	78	603	0.1	14,538	84	1,227
煙(米國種)	0.7	72,900	114	8,307	0.7	74,770	112	8,378	0.9	64,158	121	7,738
草(在來種)	0.5	56,875	100	5,724	0.6	70,230	98	6,852	0.4	47,048	104	4,905
大麻	0.1	10,150	58	592	0.1	9,610	58	561	0.1	10,380	66	682
苧麻	—	—	—	—	—	—	—	—	—	—	—	—
胡麻	1.0	108,077	61	6,607	1.0	107,079	63	6,774	1.4	152,982	62	8,514
菜種	—	—	—	—	—	—	—	—	—	—	—	—
苧麻	0.0	2,910	87	254	0.0	2,250	90	203	0.0	2,250	96	215
粟	0.1	5,320	—	—	0.0	5,185	—	—	—	—	—	—
圍藝小計	1.2	127,380	—	87,780	1.1	122,604	—	89,032	1.3	135,237	—	103,727
馬鈴薯	0.0	310	800	248	0.0	320	800	256	0.0	300	800	240
甘藷	1.0	100,870	867	87,532	0.9	102,321	868	88,776	1.1	115,677	895	103,487
蔬菜	0.2	26,100	—	—	0.2	18,963	—	—	0.2	18,260	—	—

(139)

DC

研-0640

0516

DC 山西省河東道 (縣別共ノ1)

項目 作物名	1 滎				2 吉				3 鄉				寧			
	作付歩合	作付面積	畝收	理想收穫高	作付歩合	作付面積	畝收	理想收穫高	作付歩合	作付面積	畝收	理想收穫高	作付歩合	作付面積	畝收	理想收穫高
總計	107.4	417,378	市斤	33,437	117.2	178,250	市斤	13,112	98.0	136,210	市斤	9,937				
多作合計	57.0	221,380		14,588	32.3	49,130		2,722	62.4	86,850		5,625				
小麥	51.3	199,300	65	12,955	29.4	44,820	55	2,454	57.7	80,200	65	5,213				
大麥	4.0	15,400	80	1,232	1.3	2,050	70	144	1.7	2,310	75	173				
燕麥																
豌豆及蠶豆	0.7	2,860	80	229	0.4	640	80	51	1.1	1,510	80	121				
菜種	1.0	3,820	45	172	1.2	1,820	40	73	1.9	2,630	45	118				
夏作合計	50.4	195,998		18,909	84.9	129,120		10,390	35.6	49,560		4,372				
普通作小計	43.0	167,460		15,287	81.3	123,660		9,653	32.4	45,092		3,408				
高粱	3.6	13,980	85	1,328	2.7	4,070	86	350	2.0	2,790	86	240				
粟	9.3	35,970	90	3,237	50.8	77,200	76	5,867	9.1	12,700	71	902				
玉蜀黍	19.3	75,100	93	6,984	9.1	13,860	81	1,123	11.6	16,190	77	1,247				
水稻	0.5	2,050	210	431												
陸稻																
小麥																
大麥																
燕麥																
黍稷	2.4	9,210	77	709	6.5	9,920	77	764	4.0	5,620	66	371				
蕎麥	0.3	1,310	85	85	2.0	3,100	70	217								
黃大豆	4.8	18,780	85	1,587	5.4	8,180	85	695	2.0	2,730	85	147				
綠大豆	2.7	10,530	80	842	1.8	2,680	80	213	1.3	1,760	80	141				
小豆					0.1	190	80	15	0.1	190	75	14				
菜豆																
其他豆類																
落花生	0.1	520	143	74	0.2	360	185	59	0.7	950	170	162				
特作小計	6.6	25,598		2,222	3.2	4,910		332	2.5	3,500		226				
棉(陸地棉)	2.1	8,180	94	788	2.8	4,280	86	282	1.6	2,280	55	125				
花(在來棉)	0.3	1,230	77	85												
煙(米園種)	0.8	3,140	105	330					0.4	570	90	53				
草(在來種)	1.4	5,240	100	524	0.3	490	85	42	0.3	400	87	35				
大麻	0.1	280	50	14												
苧麻	1.8	7,100	65	462	0.1	140	57	8	0.2	250	52	13				
胡麻																
苧麻	0.1	310	90	28												
薯蓣		118														
園藝小計	0.8	2,940		1,400	0.4	550		405	0.7	970		738				
馬鈴薯																
甘藷	0.4	1,400	1,000	1,400	0.3	450	900	405	0.6	820	900	738				
蔬菜	0.4	1,540			0.1	100			0.1	150						

DC 1-3

-(140)-

DC 山西省河東道 (縣別共ノ2)

項目 作物名	4 汾				5 翼				6 曲沃			
	作付歩合	作付面積	畝收	理想收穫高	作付歩合	作付面積	畝收	理想收穫高	作付歩合	作付面積	畝收	理想收穫高
總計	101.0	570,180	市斤	48,023	107.1	573,735	市斤	40,700	136.5	798,948	市斤	79,063
多作合計	61.8	348,850		24,489	61.6	330,650		19,911	63.4	371,489		27,822
小麥	56.1	316,630	70	22,164	57.9	310,400	60	18,624	58.4	347,800	75	26,085
大麥	2.4	13,400	85	1,139	2.3	12,500	75	938	1.2	7,130	90	642
燕麥												
豌豆及蠶豆	1.7	9,700	80	776					2.1	12,260	70	858
菜種	1.6	9,120	45	410	1.4	7,750	45	349	0.7	4,300	55	237
夏作合計	39.2	221,330		23,534	45.5	243,085		20,789	73.1	427,458		42,241
普通作小計	33.4	187,960		18,760	37.1	198,760		16,708	49.7	280,459		27,918
高粱	3.2	18,300	95	1,739	3.2	17,200	95	1,634	2.6	15,000	108	1,620
粟	13.1	73,740	98	7,227	12.1	64,610	86	5,556	30.6	178,100	93	16,656
玉蜀黍	3.4	19,400	105	2,037	10.3	57,830	86	4,973	11.1	64,900	104	6,750
水稻												
陸稻												
小麥												
大麥												
燕麥												
黍稷	5.2	28,300	95	2,700	4.7	25,400	77	1,956	0.2	1,000	74	74
蕎麥	0.3	1,440	70	101	2.1	11,100	65	722				
黃大豆	1.0	5,460	100	546	0.5	2,540	85	216	0.3	1,800	95	171
綠大豆	2.6	14,330	90	1,335	1.7	9,100	85	774	0.5	2,700	90	243
小豆	4.2	23,500	85	1,988	2.0	10,750	80	860	4.2	24,900	90	2,241
菜豆	0.1	300	75	23	0.0	100	70	7				
其他豆類	0.0	160	85	10	0.0	80	70	6				
落花生					0.0	50	70	4				
特作小計	4.9	27,920		2,529	8.0	42,515		3,833	21.9	128,638		12,833
棉(陸地棉)	1.5	8,670	95	824	1.5	8,200	84	688	10.2	58,580	95	5,660
花(在來棉)	0.2	850	84	71					0.3	1,700	86	146
煙(米園種)	1.4	8,150	105	856	2.6	13,800	110	1,518	5.1	30,000	124	3,720
草(在來種)	0.8	4,300	100	430	1.9	10,350	100	1,035	4.2	24,700	105	2,584
大麻					0.1	300	50	15				
苧麻	1.0	5,800	60	348	1.7	9,167	60	550	1.9	11,320	63	713
胡麻												
苧麻					0.1	320	80	26				
薯蓣	0.0	150			0.1	378			0.2	1,338		
園藝小計	0.9	5,450		2,945	0.4	1,810		248	1.5	8,370		1,500
馬鈴薯					0.1	310	800	248				
甘藷	0.5	3,100	750	2,945					0.3	1,500	1,000	1,500
蔬菜	0.4	2,350			0.3	1,500			1.2	6,870		

-(141)-

DC 4-6

研-0640

0517

DC 山西省河東道 (縣別共ノ5)

項目 作物名	13 榮 河				14 垣 曲				15 夏 縣			
	作付 歩合	作付面積	畝收	理想收穫高	作付 歩合	作付面積	畝收	理想收穫高	作付 歩合	作付面積	畝收	理想收穫高
總計	112.0	398,715			157.6	398,670			127.5	801,950		
多作合計	88.9	245,230			84.5	213,800			71.0	446,780		
小麥	60.0	213,800	50	10,680	76.3	183,100	60	11,586	60.0	376,830	70	26,378
大麥	3.2	11,250	65	731	3.0	7,500	80	600	4.0	25,300	90	2,277
燕麥	0.9	3,260	65	212	4.5	11,500	75	863	3.6	22,950	80	1,836
豌豆及蠶豆	4.8	17,120	40	685	0.7	1,700	45	77	3.4	21,700	45	977
菜種	43.1	153,485		15,895	73.1	184,870		18,554	56.5	355,170		53,835
夏作合計	29.1	103,510		8,471	66.1	167,540		14,166	49.7	312,590		32,189
普通作小計	1.2	4,100	76	312	6.1	15,610	80	1,405	4.9	31,200	100	3,120
高粱	9.9	35,600	70	2,492	31.7	80,200	72	5,774	12.9	81,470	105	8,554
粟	2.8	9,950	80	796	18.8	50,200	104	5,221	14.1	88,770	117	10,386
玉米												
水稻												
陸稻												
小麥												
大麥												
燕麥	8.0	28,480	67	1,908	0.7	1,900	76	144	6.8	42,780	85	3,636
黍稷	1.5	5,400	65	351					2.4	15,310	75	1,148
黃大豆	0.2	600	90	54	2.0	5,060	85	430	2.8	17,310	85	1,471
綠大豆	1.2	4,230	85	360	2.1	5,200	85	442	3.0	18,930	85	1,608
小豆	1.8	6,350	80	508	3.7	9,370	80	750	1.3	7,970	80	638
菜豆	0.1	400	83	33					0.1	500	80	40
豇豆	0.1	200	85	17					0.1	360	80	29
其他豆類	0.1	200	85	17					0.1	350	85	30
落花生	2.3	8,200	200	1,640					1.2	7,640	200	1,528
特作小計	13.0	46,275		4,229	4.8	12,130		923	3.2	19,950		1,729
棉	12.0	42,720	95	4,058	2.3	5,700	77	439	1.1	6,300	74	503
陸地棉					0.1	130	55	7				
在來棉												
煙草					1.2	3,100	90	279	0.7	4,470	95	425
米												
大麥	0.3	1,000	50	50								
高粱												
粟	0.4	1,300	65	85	1.3	3,200	62	198	0.2	1,000	57	57
菜種	0.1	450	80	36								
薯蓣	0.2	805							0.0	240		
圍藝小計	1.0	3,700		3,195	2.1	5,200		3,465	3.6	22,630		19,917
馬鈴薯												
甘藷	1.0	3,550	900	3,195	1.8	4,500	770	3,465	3.5	22,130	900	19,917
蔬菜	0.0	150			0.3	700			0.1	500		

DC 13-15

(144)

DC 山西省河東道 (縣別共ノ6)

項目 作物名	16 安 邑				17 漪 氏				18 臨 晉			
	作付 歩合	作付面積	畝收	理想收穫高	作付 歩合	作付面積	畝收	理想收穫高	作付 歩合	作付面積	畝收	理想收穫高
總計	138.2	317,135			102.9	669,430			100.3	728,472		
多作合計	87.7	201,090			81.9	533,230			79.4	576,590		
小麥	78.3	178,500	60	10,770	71.7	487,320	65	30,376	65.9	478,570	65	31,107
大麥	3.0	6,950	80	556	4.1	26,430	80	2,376	4.8	35,100	90	3,159
燕麥												
豌豆及蠶豆	4.1	9,340	70	654	2.8	17,980	75	1,349	3.6	26,100	85	2,216
菜種	2.3	5,300	50	265	3.3	21,500	45	968	5.1	36,820	50	1,841
夏作合計	50.5	116,045		12,277	21.0	136,200		13,066	20.9	151,882		24,264
普通作小計	39.7	91,075		8,456	17.1	111,720		9,032	16.4	119,460		11,882
高粱	1.3	2,970	100	297	3.3	21,300	95	2,024	2.9	21,100	117	2,469
粟	23.0	52,730	90	4,746	4.9	32,450	72	2,336	6.8	49,470	100	4,947
玉米	7.5	17,265	105	1,813	1.6	10,430	97	1,012	0.6	4,650	123	572
水稻												
陸稻												
小麥												
大麥												
燕麥	3.3	7,580	80	607	4.7	30,800	73	2,248	3.0	21,630	85	1,839
黍稷												
黃大豆					0.2	1,420	75	107	0.3	2,150	65	140
綠大豆	0.8	1,780	95	170	0.6	3,650	85	310	0.5	3,530	100	353
小豆	0.8	1,840	80	166	0.6	3,700	80	386	0.5	3,500	95	333
菜豆	2.6	5,880	86	507	1.2	7,800	75	585	1.8	13,200	80	1,188
豇豆					0.0	170	80	14	0.0	150	85	14
其他豆類									0.0	80	80	7
落花生	0.4	1,000	150	150								
特作小計	7.8	18,970		1,101	3.3	21,110		1,526	2.8	19,982		1,892
棉	3.1	7,200	73	526	2.1	13,420	78	1,047	2.2	15,890	85	1,351
陸地棉												
在來棉	0.3	800	63	50					0.1	670	74	50
煙草	0.3	650	90	59	0.1	350	95	33				
米	0.2	500	85	43	0.0	300	85	26				
大麥	0.1	250	60	15								
高粱	3.7	8,500	48	408	1.1	7,000	60	420	0.4	2,850	67	181
粟												
菜種	0.1	170		40					0.1	572		
薯蓣	0.1	170		40								
圍藝小計	3.0	6,990		2,720	0.6	3,370		2,508	1.7	12,440		10,800
馬鈴薯												
甘藷	1.5	3,400	800	2,720	0.5	2,950	850	2,508	1.6	12,000	900	10,800
蔬菜	1.5	3,500		420	0.1	440						

(145)

DO 16-18

研-0640

0519

DD 山西省上黨道

項目 作物名	本年				前年				平年			
	作付歩合	作付面積	畝收	豫想收穫高	作付歩合	作付面積	畝收	豫想收穫高	作付歩合	作付面積	畝收	豫想收穫高
總計	122.2	12,272,802	市斤	1,052,741	120.7	12,118,240	市斤	1,047,980	122.6	12,311,236	市斤	1,129,621
多作合計	42.0	4,216,740	—	287,200	41.5	4,171,207	—	308,165	41.7	4,187,757	—	331,838
小麥	37.3	3,740,540	68	252,889	37.2	3,732,920	74	274,993	36.5	3,666,049	79	288,223
大麥	3.5	348,300	79	27,687	32	316,510	86	27,120	3.9	391,334	83	36,343
燕麥	—	—	—	—	—	—	—	—	—	—	—	—
豌豆及蠶豆	0.3	30,600	65	1,995	0.3	27,962	64	1,792	0.3	31,310	74	2,301
菜種	0.9	95,300	48	4,619	0.9	93,815	46	4,280	1.0	99,064	50	4,971
夏作合計	80.3	8,037,062	—	765,541	79.2	7,947,033	—	739,795	80.9	8,123,479	—	797,783
普通作小計	77.2	7,753,950	—	704,633	76.4	7,667,952	—	686,199	77.8	7,807,438	—	734,832
高粱	11.1	1,115,200	99	110,141	10.6	1,069,132	100	106,483	13.8	1,387,984	104	143,881
粟	31.6	3,170,840	92	282,262	31.7	3,184,471	89	282,035	29.2	2,927,066	93	271,941
玉蜀黍	14.9	1,497,700	103	154,175	14.9	1,496,285	97	144,413	14.8	1,481,940	101	150,294
水稻	0.0	1,530	195	299	0.0	1,530	186	284	0.0	1,536	195	300
陸地小麥	—	—	—	—	—	—	—	—	—	—	—	—
陸地大麥	0.2	16,000	75	1,200	0.2	16,200	80	1,286	0.2	16,262	85	1,382
燕麥	0.0	6,000	50	298	0.1	6,000	52	313	0.1	6,032	57	345
黍稷	0.4	404,230	85	34,349	3.9	393,753	80	31,332	4.0	400,739	85	34,001
蕎麥	1.3	129,400	57	7,358	1.4	136,600	62	8,437	1.2	116,782	64	7,514
黃大豆	4.9	487,140	83	40,381	4.8	483,106	83	40,029	5.1	508,724	86	44,070
黑大豆	6.0	600,200	80	48,206	5.7	576,868	82	47,513	6.5	652,608	86	55,806
綠豆	2.7	275,000	79	21,791	2.5	254,372	79	19,996	2.5	256,090	82	20,980
小豆	0.4	36,600	75	2,748	0.4	36,104	77	2,778	0.4	37,455	78	2,924
菜豆	0.0	4,580	82	375	0.0	4,285	75	319	0.0	3,580	80	286
豇豆	0.1	5,050	72	364	0.0	4,901	71	350	0.0	4,860	75	366
其他豆類	0.0	650	69	45	0.0	670	73	49	0.0	670	79	53
落花生	0.0	3,830	168	641	0.0	3,695	155	572	0.0	4,100	166	679
特作小計	2.2	224,012	—	16,747	2.0	203,952	—	14,642	2.3	233,003	—	17,626
棉(陸地棉)	0.4	35,280	65	2,286	0.3	30,625	58	1,812	0.5	47,653	69	3,276
花(在來棉)	—	—	—	—	—	—	—	—	—	—	—	—
煙(米園種)	0.2	16,050	101	1,621	0.1	15,250	96	1,467	0.1	14,340	105	1,555
草(在來種)	0.2	23,340	96	2,234	0.2	24,578	89	2,199	0.2	21,166	97	2,143
大麻	0.5	51,900	83	3,455	0.5	49,000	58	2,842	0.5	52,900	59	3,088
苧麻	—	—	—	—	—	—	—	—	—	—	—	—
胡麻	0.5	49,800	90	2,981	0.5	48,285	61	2,957	0.5	50,304	62	3,085
菜種	0.0	5,000	45	225	0.0	5,000	50	250	0.0	5,000	50	250
苧麻	0.4	37,640	105	3,915	0.3	30,052	104	3,115	0.4	40,140	105	4,209
粟	0.0	2,002	—	—	0.0	1,162	—	—	—	—	—	—
園藝小計	0.8	79,100	—	44,161	0.7	75,129	—	38,954	0.8	83,938	—	45,325
馬鈴薯	0.4	37,100	784	29,096	0.3	35,414	728	25,683	0.4	39,910	726	28,973
甘藷	0.2	18,000	840	15,065	0.2	16,423	807	13,261	0.2	19,998	818	16,352
蔬菜	0.2	24,000	—	—	0.2	23,292	—	—	0.2	23,130	—	—

DD

—(148)—

DD 山西省上黨道 (縣別共ノ1)

項目 作物名	1和順				2遼縣				3榆社			
	作付歩合	作付面積	畝收	豫想收穫高	作付歩合	作付面積	畝收	豫想收穫高	作付歩合	作付面積	畝收	豫想收穫高
總計	112.8	313,615	市斤	32,417	102.1	784,230	市斤	60,402	100.1	331,340	市斤	23,531
多作合計	32.9	91,400	—	5,531	30.6	234,600	—	14,121	25.2	83,300	—	4,649
小麥	31.1	86,200	60	5,172	28.9	221,800	60	13,308	23.9	78,800	55	4,334
大麥	1.4	3,900	70	273	1.0	7,500	70	525	1.4	4,500	70	315
燕麥	—	—	—	—	—	—	—	—	—	—	—	—
豌豆及蠶豆	0.3	800	70	56	0.3	2,300	60	138	—	—	—	—
菜種	0.2	500	60	30	0.4	3,000	50	150	—	—	—	—
夏作合計	79.9	222,215	—	28,886	71.6	549,630	—	46,281	75.0	248,040	—	18,882
普通作小計	71.8	199,650	—	16,369	71.3	547,330	—	45,375	74.8	247,200	—	18,855
高粱	13.6	37,700	80	3,393	9.8	75,500	80	6,795	7.3	24,000	85	2,040
粟	26.4	73,300	85	6,231	48.8	221,100	82	18,130	27.7	91,800	75	6,885
玉蜀黍	2.7	7,500	93	698	8.5	50,000	82	4,600	2.0	6,500	90	585
水稻	—	—	—	—	0.2	1,530	185	299	—	—	—	—
陸地小麥	—	—	—	—	—	—	—	—	—	—	—	—
陸地大麥	—	—	—	—	—	—	—	—	—	—	—	—
燕麥	0.6	1,900	40	76	—	—	—	—	—	—	—	—
黍稷	4.9	13,500	80	1,080	4.0	29,000	80	2,320	4.5	15,000	75	1,125
蕎麥	4.0	11,000	50	550	1.9	13,000	55	715	0.5	1,700	50	105
黃大豆	5.2	14,400	80	1,152	6.0	44,800	80	3,584	8.5	28,000	75	2,100
黑大豆	8.7	24,200	80	1,936	13.3	100,400	80	8,032	23.0	76,200	75	5,715
綠豆	3.9	10,800	80	864	1.6	12,000	75	900	1.2	4,000	75	300
小豆	1.0	2,800	75	210	—	—	—	—	—	—	—	—
菜豆	—	—	—	—	—	—	—	—	—	—	—	—
豇豆	0.9	2,550	70	178	—	—	—	—	—	—	—	—
其他豆類	—	—	—	—	—	—	—	—	—	—	—	—
落花生	—	—	—	—	—	—	—	—	—	—	—	—
特作小計	1.1	3,165	—	227	0.0	300	—	21	0.1	340	—	27
棉(陸地棉)	—	—	—	—	—	—	—	—	—	—	—	—
花(在來棉)	—	—	—	—	—	—	—	—	—	—	—	—
煙(米園種)	—	—	—	—	—	—	—	—	—	—	—	—
草(在來種)	0.7	2,000	95	180	0.0	300	70	21	0.1	340	70	27
大麻	0.2	500	50	25	—	—	—	—	—	—	—	—
苧麻	—	—	—	—	—	—	—	—	—	—	—	—
胡麻	0.2	500	44	22	—	—	—	—	—	—	—	—
菜種	—	—	—	—	—	—	—	—	—	—	—	—
苧麻	—	—	—	—	—	—	—	—	—	—	—	—
粟	0.0	165	—	—	—	—	—	—	—	—	—	—
園藝小計	7.1	19,400	—	10,290	0.3	2,000	—	885	0.2	500	—	—
馬鈴薯	4.8	13,000	650	9,100	0.2	1,500	580	885	—	—	—	—
甘藷	0.5	1,400	850	1,180	—	—	—	—	—	—	—	—
蔬菜	1.8	5,000	—	—	0.0	500	—	—	0.2	500	—	—

—(149)—

DD 1-3

研-0640

0521

DD 山西省上黨道 (縣別共ノ2)

項目 作物名	4 武 鄉				5 黎 城				6 襄 垣			
	作付 歩合	作付面積	畝收	豫想收穫高	作付 歩合	作付面積	畝收	豫想收穫高	作付 歩合	作付面積	畝收	豫想收穫高
總計	110.2	414,400	—	31,577	102.7	369,600	—	27,880	108.4	714,700	—	62,186
多作合計	26.2	98,600	—	5,953	41.2	148,200	—	8,892	32.3	212,900	—	15,352
小麥	23.3	87,700	60	5,262	41.2	148,200	60	8,892	24.1	159,000	70	11,130
大麥	1.0	3,700	70	259	—	—	—	—	7.2	47,700	82	3,911
燕麥	—	—	—	—	—	—	—	—	—	—	—	—
豌豆及蠶豆	0.7	2,700	90	162	—	—	—	—	0.1	900	80	72
菜種	1.2	4,500	80	270	—	—	—	—	0.8	5,300	45	239
夏作合計	84.0	315,800	—	25,624	61.5	221,400	—	18,988	76.2	501,800	—	46,834
普通作小計	83.1	312,600	—	25,448	60.8	218,800	—	18,874	73.9	486,900	—	44,255
高粱	13.3	50,000	80	4,500	5.4	18,600	90	1,784	2.4	16,300	100	1,630
粟	35.8	135,700	80	10,776	27.6	99,300	85	8,441	31.4	208,800	90	18,584
玉蜀黍	2.9	11,000	95	1,045	18.9	67,700	90	6,093	19.7	129,900	100	12,990
水稻	—	—	—	—	—	—	—	—	—	—	—	—
陸稻	—	—	—	—	—	—	—	—	—	—	—	—
小麥	—	—	—	—	—	—	—	—	—	—	—	—
大麥	—	—	—	—	—	—	—	—	—	—	—	—
燕麥	—	—	—	—	—	—	—	—	—	—	—	—
黍稷	6.7	25,000	80	2,000	—	—	—	—	3.1	20,700	90	1,863
蕎麥	2.1	7,500	50	375	—	—	—	—	3.9	25,500	55	1,403
黃大豆	8.9	33,500	80	2,680	1.0	3,500	80	280	5.5	36,500	90	3,285
黑大豆	12.5	47,000	80	3,760	8.1	28,700	80	2,298	4.5	28,700	90	2,673
綠大豆	1.1	3,900	80	312	—	—	—	—	1.5	10,200	85	867
小豆	—	—	—	—	—	—	—	—	1.1	7,500	80	600
豌豆	—	—	—	—	—	—	—	—	0.4	2,800	80	208
其他豆類	—	—	—	—	—	—	—	—	0.1	900	80	72
花生	—	—	—	—	—	—	—	—	0.1	500	140	70
特作小計	0.8	2,700	—	176	0.5	1,900	—	114	1.6	11,400	—	913
棉	—	—	—	—	—	—	—	—	—	—	—	—
陸地棉	0.8	2,700	65	176	0.5	1,900	60	114	0.1	900	65	80
花	—	—	—	—	—	—	—	—	—	—	—	—
在來種	—	—	—	—	—	—	—	—	—	—	—	—
米國種	—	—	—	—	—	—	—	—	—	—	—	—
草	—	—	—	—	—	—	—	—	—	—	—	—
在來種	—	—	—	—	—	—	—	—	—	—	—	—
米國種	—	—	—	—	—	—	—	—	—	—	—	—
大	—	—	—	—	—	—	—	—	0.5	3,300	100	330
商	—	—	—	—	—	—	—	—	0.3	1,800	55	89
胡	—	—	—	—	—	—	—	—	0.4	2,900	60	174
菜	—	—	—	—	—	—	—	—	0.4	2,500	100	250
種	—	—	—	—	—	—	—	—	—	—	—	—
粟	—	—	—	—	—	—	—	—	—	—	—	—
薯	—	—	—	—	—	—	—	—	—	—	—	—
小計	0.1	500	—	—	0.2	700	—	—	0.5	3,500	—	1,666
馬鈴薯	—	—	—	—	—	—	—	—	0.3	1,700	880	1,666
甘藷	—	—	—	—	—	—	—	—	—	—	—	—
蔬菜	0.1	500	—	—	0.2	700	—	—	0.3	1,800	—	—

DD 4-6

(150)

DD 山西省上黨道 (縣別共ノ3)

項目 作物名	7 沁 縣				8 沁 源				9 屯 留			
	作付 歩合	作付面積	畝收	豫想收穫高	作付 歩合	作付面積	畝收	豫想收穫高	作付 歩合	作付面積	畝收	豫想收穫高
總計	130.0	783,231	—	61,458	111.1	690,300	—	60,682	152.2	860,970	—	64,843
多作合計	39.9	240,000	—	15,600	35.2	190,000	—	12,410	66.4	371,300	—	23,022
小麥	39.9	240,000	65	15,600	33.0	178,600	65	11,609	50.6	283,000	60	16,980
大麥	—	—	—	—	0.7	3,700	70	259	13.3	74,400	70	5,208
燕麥	—	—	—	—	—	—	—	—	—	—	—	—
豌豆及蠶豆	—	—	—	—	1.2	6,500	75	488	2.5	13,900	60	834
菜種	—	—	—	—	0.2	1,200	45	54	—	—	—	—
夏作合計	90.2	543,201	—	45,858	76.9	410,300	—	38,272	85.8	478,600	—	41,621
普通作小計	82.8	498,700	—	39,819	74.8	404,150	—	36,935	81.7	457,670	—	37,488
高粱	17.8	107,000	90	9,480	31.3	115,100	95	10,935	10.1	56,400	87	4,907
粟	31.4	188,000	75	14,175	24.4	131,700	87	11,458	28.4	158,800	78	12,386
玉蜀黍	10.1	60,000	92	5,520	21.9	118,300	97	11,475	18.7	104,400	93	9,708
水稻	—	—	—	—	—	—	—	—	—	—	—	—
陸稻	—	—	—	—	—	—	—	—	—	—	—	—
小麥	—	—	—	—	—	—	—	—	—	—	—	—
大麥	2.7	16,000	75	1,200	—	—	—	—	—	—	—	—
燕麥	0.5	3,000	50	150	0.2	1,100	65	72	—	—	—	—
黍稷	1.2	7,500	80	600	1.1	5,730	90	516	6.6	37,000	78	2,888
蕎麥	—	—	—	—	—	—	—	—	—	—	—	—
黃大豆	1.7	10,000	50	500	1.1	5,700	80	342	3.6	20,000	55	1,100
黑大豆	7.5	45,000	80	3,600	2.1	11,340	80	907	5.9	33,000	30	2,640
綠大豆	8.3	50,000	75	3,750	1.9	10,300	80	824	4.3	24,000	30	1,920
小豆	1.7	10,000	75	750	0.7	4,200	75	315	4.3	24,000	80	1,920
豌豆	0.2	1,200	70	84	0.0	250	70	18	—	—	—	—
其他豆類	—	—	—	—	—	—	—	—	—	—	—	—
花生	—	—	—	—	0.1	430	17	73	—	—	—	—
特作小計	6.5	39,001	—	3,439	0.9	4,650	—	337	3.3	18,500	—	1,453
棉	—	—	—	—	—	—	—	—	—	—	—	—
陸地棉	0.2	1,000	55	55	—	—	—	—	0.3	1,400	65	91
花	—	—	—	—	—	—	—	—	—	—	—	—
在來種	—	—	—	—	—	—	—	—	—	—	—	—
米國種	0.3	4,700	100	470	0.1	750	95	71	0.8	4,700	100	470
草	—	—	—	—	—	—	—	—	—	—	—	—
在來種	0.3	2,100	80	189	0.1	500	90	45	0.6	3,400	95	327
大	—	—	—	—	—	—	—	—	—	—	—	—
商	—	—	—	—	—	—	—	—	—	—	—	—
胡	—	—	—	—	—	—	—	—	—	—	—	—
菜	—	—	—	—	—	—	—	—	—	—	—	—
種	—	—	—	—	—	—	—	—	—	—	—	—
粟	3.3	20,000	110	2,200	—	—	—	—	0.3	2,000	90	180
薯	—	—	—	—	—	—	—	—	—	—	—	—
小計	0.9	5,500	—	2,600	0.3	1,500	—	1,000	0.7	3,500	—	2,700
馬鈴薯	0.7	4,000	650	2,600	—	—	—	—	0.5	3,000	800	2,700
甘藷	—	—	—	—	—	—	—	—	—	—	—	—
蔬菜	0.3	1,500	—	—	0.1	500	—	—	0.1	500	—	—

(151)

DD 4-6

研-0640

0522

DD 山西省上黨道 (縣別共ノ4)

項目 作物名	10 潞 城				11 平 順				12 壺 關			
	作付 歩合	作付面積	畝收	豫想收穫高	作付 歩合	作付面積	畝收	豫想收穫高	作付 歩合	作付面積	畝收	豫想收穫高
總計	121.4	684,930		63,550	104.9	684,720		49,321	127.3	542,240		65,876
多作合計	49.0	276,200		20,934	42.4	275,400		16,518	62.3	265,500		21,240
小麥	43.4	245,000	76	18,620	42.0	274,200	60	16,452	62.3	265,500	80	21,240
大麥	4.8	26,000	80	2,080	0.1	600	70	42				
燕麥												
豌豆及蠶豆												
菜種	0.9	5,200	45	234	0.1	600	40	24				
夏作合計	72.5	408,730		42,616	62.7	499,320		32,803	65.0	276,740		34,436
普通作小計	68.2	373,110		33,308	62.6	408,400		32,772	61.6	262,200		24,013
高粱	6.6	37,000	95	3,515	2.6	17,200	85	1,462	4.9	20,900	95	1,986
粟	42.9	242,000	90	21,780	23.4	185,500	80	14,840	32.3	137,400	83	12,778
玉蜀黍	7.3	41,200	100	4,120	17.4	113,300	85	8,631	16.4	68,900	85	8,641
水稻												
陸稻												
小麥												
大麥												
燕麥												
黍稷	2.0	11,000	80	880	2.2	14,500	75	1,088	3.2	13,500	80	1,080
蕎麥	0.8	4,400	65	286				0.2	800	55	44	
黃大豆	1.1	6,100	80	488	4.0	26,200	75	1,965	1.0	4,300	78	335
黑大豆	1.9	10,700	70	749	5.1	33,300	75	2,498	2.4	10,500	75	788
綠大豆	2.3	12,700	70	889	2.8	18,400	70	1,288	1.0	4,300	75	323
小豆	1.1	6,300	70	441				0.0	200	70	14	
菜豆												
豇豆	0.1	610	70	43				0.1	400	60	24	
其他豆類	0.1	500	65	33								
落花生	0.1	600	140	84								
特作小計	3.5	19,720		1,573	0.1	520		31	0.5	2,040		123
棉(陸地棉)	0.4	2,500	67	168	0.1	520	60	31				
花(在來棉)												
煙(米園種)	0.5	3,000	105	315								
草(在來種)	0.5	2,600	100	260								
大麻	0.5	2,800	65	182				0.4	1,800	55	99	
商麻												
胡麻	0.6	3,600	50	180								
菜種												
荳蔻	0.9	5,200	90	468				0.0	240	100	24	
薯蓣	0.0	20										
園藝小計	2.8	15,900		7,735	0.1	400		2.9	12,500		10,300	
馬鈴薯	1.6	8,100	800	7,735				1.1	4,500	900	4,140	
甘藷								1.8	7,700	800	6,160	
蔬菜	1.2	6,800			0.1	400		0.1	300			

DD 10-12

(152)

DD 山西省上黨道 (縣別共ノ5)

項目 作物名	13 長 治				14 長 子				15 沁 水			
	作付 歩合	作付面積	畝收	豫想收穫高	作付 歩合	作付面積	畝收	豫想收穫高	作付 歩合	作付面積	畝收	豫想收穫高
總計	132.6	863,352		90,564	128.6	749,974		78,165	148.6	426,410		34,540
多作合計	41.5	270,490		20,412	40.3	234,800		18,063	52.4	150,340		10,540
小麥	21.0	136,400	80	10,912	30.8	179,400	77	13,814	49.6	142,440	70	9,971
大麥	12.3	80,000	85	6,800	7.2	41,700	85	3,515	1.8	5,200	85	442
燕麥												
豌豆及蠶豆					0.6	3,500	70	245				
菜種	8.3	54,000	50	2,700	1.8	10,200	45	459	0.9	2,700	50	135
夏作合計	91.1	592,952		70,152	88.4	515,174		60,102	96.2	276,070		23,992
普通作小計	84.9	552,250		67,143	84.6	493,400		58,409	89.4	256,470		22,817
高粱	13.1	85,300	130	11,088	10.5	61,300	130	7,969	8.1	23,300	100	2,363
粟	28.3	180,400	120	22,848	35.2	205,300	125	25,663	15.1	43,400	95	4,123
玉蜀黍	28.2	183,400	135	24,759	19.3	112,200	130	14,586	3.3	9,600	110	1,056
水稻												
陸稻												
小麥												
大麥												
燕麥												
黍稷	5.8	34,200	95	3,249	3.3	16,400	100	1,940	32.5	93,200	90	8,388
蕎麥	0.6	3,700	65	241	1.5	9,000	65	585	6.0	17,100	65	1,112
黃大豆	2.8	18,900	90	1,620	7.7	44,900	90	4,051	2.6	7,400	85	629
黑大豆	3.1	20,300	90	1,827	3.6	20,900	90	1,881	10.5	30,000	85	2,550
綠大豆	2.2	14,200	90	1,278	3.5	20,400	85	1,734	11.2	32,000	80	2,560
小豆	0.1	500	85	43					0.1	150	75	11
菜豆	0.3	1,800	85	153					0.1	180	75	14
豇豆	0.0	300	80	24					0.0	140	75	11
其他豆類	0.0	150	80	12								
落花生												
特作小計	6.1	39,402		2,739	3.6	21,074		1,693	6.7	19,300		1,175
棉(陸地棉)	6.1	700	70	49	0.1	760	70	53	1.2	3,300	65	215
花(在來棉)												
煙(米園種)	0.2	1,300	110	143								
草(在來種)	0.1	700	95	67	1.0	5,900	100	590				
大麻	4.8	31,000	65	2,015	1.7	10,000	65	650				
商麻												
胡麻	0.1	800	53	42				5.6	18,000	60	960	
菜種												
荳蔻	0.6	3,700	90	423	0.7	4,000	100	400				
薯蓣	0.2	1,202			0.1	414						
園藝小計	0.2	1,300		270	0.1	700			0.1	300		
馬鈴薯	0.0	300	900	270								
甘藷												
蔬菜	0.2	1,000			0.1	700			0.1	300		

(153)

DD 13-16

研-0640

0523

DD 山西省上黨道 (縣別其ノ6)

項目 作物名	16 高 平				17 陵 川				18 澤 州			
	作付 歩合	作付面積	畝收	豫想收穫高	作付 歩合	作付面積	畝收	豫想收穫高	作付 歩合	作付面積	畝收	豫想收穫高
總計	111.9	803,040		71,415	110.7	456,000		41,491	151.3	1,192,200		93,514
多作合計	25.1	180,500		13,778	14.4	59,200		3,796	77.1	607,900		40,617
小麥	20.4	146,500	75	10,838	13.9	57,100	65	3,712	74.3	585,500	67	39,229
大麥	4.7	34,000	85	2,880					2.1	16,400	70	1,148
燕麥												
豌豆及蠶豆												
菜種				0.5	2,100	40	84	0.7	6,000	40	240	
夏作合計	66.7	822,540		57,637	96.3	396,800		37,695	74.2	584,300		52,897
普通作小計	66.1	618,240		57,390	93.9	387,000		30,863	70.7	557,100		51,207
高粱	20.1	144,800	105	15,204	4.0	16,300	85	1,386	18.2	143,300	95	13,614
粟	29.3	210,440	83	17,398	44.4	183,400	75	13,755	25.4	200,500	80	18,045
玉蜀黍	16.9	121,600	110	13,376	34.9	143,600	85	12,206	8.2	64,900	105	6,815
水稻												
陸稻												
小麥												
大麥												
燕麥												
黍稷	5.3	37,700	85	3,205	2.7	11,000	75	825				
蕎麥												
黃大豆	4.8	34,700	80	2,776	3.7	15,000	85	1,275	7.3	57,400	90	5,166
黑大豆					3.2	13,200	80	1,056	7.3	57,400	85	4,878
綠大豆	7.1	51,500	80	4,120	1.1	4,500	80	360	4.3	33,900	80	2,688
小豆	2.4	17,500	75	1,313								
菜豆												
豇豆												
其他豆類												
落花生												
特作小計	0.5	3,800		247	0.3	1,300		117	3.3	26,000		1,690
棉(陸地棉)	0.5	3,800	65	247					1.7	14,000	65	910
花(在來棉)												
煙(米國種)												
草(在來種)				0.3	1,300	90	117					
大麻												
苧麻									1.5	12,000	65	780
胡麻												
菜種												
苧麻												
器												
園藝小計	0.1	500		2.1	8,500		6,715	0.2	1,200			
馬鈴薯												
甘藷				1.9	7,900	850	6,715					
蔬菜	0.1	500		0.1	600			0.2	1,200			

DD 16-18

(154)

DD 山西省上黨道 (縣別其ノ7)

項目 作物名	19 陽 城			
	作付 歩合	作付面積	畝收	豫想收穫高
總計	145.9	707,650		59,729
多作合計	46.5	225,200		15,764
小麥	46.5	225,200	70	15,764
大麥				
燕麥				
豌豆及蠶豆				
菜種				
夏作合計	99.5	482,450		43,965
普通作小計	97.4	472,850		43,313
高粱	13.2	84,200	85	6,099
粟	54.8	266,200	80	23,958
玉蜀黍	17.1	82,700	100	8,270
水稻				
陸稻				
小麥				
大麥				
燕麥				
黍稷	3.4	16,300	80	1,304
蕎麥				
黃大豆	4.8	23,100	80	1,848
黑大豆	2.8	13,400	80	1,072
綠大豆	0.9	4,300	75	323
小豆	0.0	200	70	14
菜豆				
豇豆	0.0	150	70	11
其他豆類				
落花生	0.5	2,300	180	414
特作小計	1.8	8,900		652
棉(陸地棉)	0.3	1,800	65	117
花(在來棉)				
煙(米國種)	0.3	1,600	95	152
草(在來種)	0.2	900	90	81
大麻				
苧麻				
胡麻	0.8	4,000	64	302
菜種				
苧麻				
器				
園藝小計	0.1	700		
馬鈴薯				
甘藷				
蔬菜	0.1	700		

(155)

DD 19

研-0640

0524

E' 河南省北部

項目 作物名	本年			前年			平年			作付面積		畝收		收穫高	
	作付歩合	作付面積	畝收	作付歩合	作付面積	畝收	作付歩合	作付面積	畝收	前年	平年	前年	平年	前年	平年
總計	147.7	84,597,103	7,051,197	146.3	83,865,818	6,944,638	147.0	84,282,037	7,882,036	101	101	101	101	102	99
多作合計	57.8	25,272,360	2,131,189	57.4	25,098,447	2,222,405	56.3	24,618,000	2,547,930	101	100	100	96	96	84
小麥	51.3	22,445,000	1,881,365	51.1	22,333,876	1,964,965	49.4	21,538,104	2,217,000	100	101	77	82	86	85
大麥	5.1	2,228,700	201,555	4.9	2,158,833	206,387	5.4	2,361,031	264,431	103	94	94	75	88	76
燕麥	0.0	1,000	80	0.0	176	14	0.0	1,003	86	563	100	100	93	571	93
豌豆及蠶豆	1.0	438,730	38,851	1.1	488,589	42,328	1.3	566,877	58,125	94	82	98	82	92	67
菜種	0.3	140,930	6,338	0.3	120,903	8,711	0.3	111,075	8,177	117	127	92	98	107	114
夏作合計	89.9	33,324,749	4,920,008	88.9	33,667,169	4,722,283	89.7	33,643,947	5,314,127	101	99	100	104	95	95
普通作小計	80.3	35,114,382	3,815,333	80.2	35,079,567	5,638,899	78.7	34,416,408	4,167,911	100	102	100	105	92	92
高粱	17.4	7,983,500	697,465	18.1	7,023,854	775,721	17.6	7,701,105	1,040,208	108	99	114	93	123	92
粟	22.0	8,637,000	1,051,545	23.3	10,178,017	1,075,990	20.2	8,844,234	1,083,037	95	109	104	89	93	97
玉蜀黍	8.9	3,880,800	408,228	8.8	3,884,350	472,534	8.8	3,868,961	473,300	100	101	85	85	86	86
水稻	0.3	123,880	23,113	0.3	119,098	24,213	0.3	121,443	29,020	104	102	116	98	120	100
陸稻	0.0	2,250	222	0.0	2,130	189	0.0	2,580	268	106	87	110	95	117	83
小麥															
大麥															
燕麥	0.9	385,720	35,463	0.8	370,010	35,750	0.9	365,833	41,287	104	97	95	89	99	86
稗	0.0	5,000	375	0.0	1,250	88	0.0	750	56	400	667	107	100	428	637
游麥	0.1	45,100	2,872	0.1	54,877	3,814	0.2	93,250	7,578	82	45	90	84	75	38
黃大豆	12.0	5,237,000	525,538	11.8	5,171,840	466,600	11.7	5,105,578	548,899	101	103	111	93	113	96
黑大豆	4.9	2,127,000	190,205	5.2	2,290,675	219,090	5.6	2,431,880	288,498	97	93	81	87	71	71
綠豆	10.2	4,462,300	362,633	10.1	4,335,484	337,012	9.8	4,281,100	415,665	102	101	105	84	108	87
小豆	0.1	58,520	4,651	0.1	50,140	3,801	0.1	53,420	4,653	117	110	104	91	122	100
菜豆	0.0	16,000	1,400	0.0	16,000	1,290	0.0	15,000	1,425	100	107	108	93	108	98
豇豆	0.4	189,180	18,463	0.4	184,469	13,655	0.4	161,652	14,636	115	117	105	94	121	110
其他豆類	0.5	207,400	20,823	0.5	231,400	17,342	0.6	243,400	28,172	90	85	133	86	120	74
落花生	2.6	1,133,750	210,337	2.6	1,126,273	201,840	2.5	1,084,203	209,311	101	105	104	96	104	100
特作小計	6.9	3,004,669	231,433	5.8	2,533,171	288,083	9.6	4,192,369	382,884	119	72	90	123	64	64
棉(陸地棉)	3.5	1,520,610	134,662	3.4	1,039,893	96,636	4.3	2,102,588	208,614	143	72	98	90	133	65
花(在來棉)	0.9	414,823	28,144	1.2	517,219	32,008	2.7	1,168,113	86,057	80	35	110	92	88	33
煙(米國種)	0.0	3,700	526	0.0	4,150	562	0.0	5,400	751	89	69	105	102	94	70
草(在來種)	0.0	16,000	1,848	0.0	15,190	1,738	0.1	25,300	3,082	112	67	98	89	106	60
大麻	0.0	4,600	304	0.0	5,305	342	0.0	9,503	672	88	49	101	92	89	45
商麻	0.1	42,550	3,040	0.1	35,601	2,284	0.1	52,071	3,939	120	82	111	94	133	77
胡麻	2.1	908,300	62,815	2.0	861,945	54,339	1.8	828,691	59,006	105	110	110	95	118	106
菜種															
苧麻	0.0	2,580	166	0.0	2,660	170	0.0	2,360	183	97	106	100	93	98	102
薯粟	0.2	92,417	8,101	0.1	31,208	2,935	0.1	29,000	2,935	100	100	100	100	100	100
園藝小計	2.8	1,205,700	873,182	2.9	1,254,441	856,304	2.4	1,035,170	783,332	96	116	100	98	111	111
馬鈴薯	0.0	2,900	1,675	0.0	1,730	1,057	0.0	1,350	830	188	215	95	94	138	202
甘藷	2.0	889,900	871,507	2.2	855,738	884,247	1.7	723,441	782,502	93	123	105	90	97	111
蔬菜	0.7	312,900	289,913	0.7	310,378	289,913	0.7	310,378	289,913	105	101	100	100	100	100

EA 河南省豫北道

項目 作物名	本年			前年			平年			作付面積		畝收		收穫高	
	作付歩合	作付面積	畝收	作付歩合	作付面積	畝收	作付歩合	作付面積	畝收	前年	平年	前年	平年	前年	平年
總計	146.4	29,982,760	3,079,419	144.1	29,507,894	3,298,541	144.6	29,808,824	3,356,512	101	101	101	101	102	99
多作合計	58.5	11,987,710	1,039,077	58.0	11,886,857	1,104,801	54.6	11,177,090	1,080,944	101	100	100	96	96	84
小麥	52.9	10,835,000	932,775	52.5	10,758,876	992,030	49.0	10,027,104	958,540	100	101	77	82	86	85
大麥	4.7	956,700	91,870	4.7	864,493	99,403	4.9	998,031	108,801	103	94	94	75	88	76
燕麥	0.0	1,000	80	0.0	176	14	0.0	1,003	86	563	100	100	93	571	93
豌豆及蠶豆	0.3	62,430	5,491	0.2	50,729	5,174	0.3	52,877	6,000	94	82	98	82	92	67
菜種	0.6	132,580	8,861	0.5	111,583	8,180	0.5	100,075	7,517	117	127	92	98	107	114
夏作合計	87.9	17,995,950	2,040,342	86.0	17,621,037	2,193,740	80.0	18,431,734	2,275,668	101	99	100	104	95	95
普通作小計	77.2	16,811,980	1,604,062	77.8	16,928,876	1,763,006	76.0	15,676,918	1,806,709	100	102	100	105	92	92
高粱	9.3	1,905,500	211,295	7.3	1,486,854	164,086	10.2	2,085,105	257,438	108	99	114	93	123	92
粟	31.0	6,352,000	633,250	34.0	6,955,047	376,165	29.5	6,037,234	677,317	95	109	104	89	93	97
玉蜀黍	18.7	3,820,000	399,583	18.6	3,807,600	467,044	18.4	3,766,961	462,900	100	101	85	85	86	86
水稻	0.6	123,980	28,113	0.6	119,008	24,213	0.6	121,449	29,020	104	102	116	98	120	100
陸稻	0.0	2,250	222	0.0	2,130	189	0.0	2,580	268	106	87	110	95	117	83
小麥															
大麥															
燕麥	1.1	234,320	21,232	1.1	225,110	23,256	1.2	246,535	28,422	104	97	95	89	99	86
稗	0.0	5,000	375	0.0	1,250	88	0.0	750	56	400	667	107	100	428	637
游麥	0.2	30,550	1,822	0.2	32,395	2,415	0.4	78,710	6,113	82	45	90	84	75	38
黃大豆	3.2	647,600	58,718	2.8	575,640	63,395	2.5	509,579	55,381	101	103	111	93	113	96
黑大豆	4.2	863,700	78,280	4.8	1,002,675	106,275	4.8	974,380	104,501	97	93	81	87	71	71
綠豆	7.3	1,497,800	119,163	6.8	1,389,984	116,989	6.7	1,372,100	126,665	102	101	105	84	108	87
小豆	0.1	14,020	1,033	0.1	13,140	1,042	0.1	13,420	1,083	117	110	104	91	122	100
菜豆															
豇豆	0.2	35,310	2,687	0.2	34,589	2,692	0.2	34,352	2,756	100	107	108	93	108	98
其他豆類	0.0	400	70	0.0	400	32	0.0	400	32	100	100	100	100	100	100
落花生	1.4	279,550	46,141	1.3	262,873	45,125	1.6	322,353	55,738	101	105	104	96	104	100
特作小計	8.1	1,664,279	135,268	5.7	1,163,121	104,700	11.6	2,380,986	206,987	119	72	90	123	64	64
棉(陸地棉)	6.4	1,310,960	115,688	4.2	870,593	84,883	8.5	1,735,304	157,800	143	72	98	90	133	65
花(在來棉)	0.6	129,450	7,699	0											

EA 河南省豫北道 (縣別共1)

項目 作物名	1 武 安				2 涉 縣				3 臨 漳			
	作付 歩合	作付面積	畝收	豫想收穫高	作付 歩合	作付面積	畝收	豫想收穫高	作付 歩合	作付面積	畝收	豫想收穫高
總計	131.1	2,907,650		195,347	146.4	494,830		43,451	139.8	422,590		44,419
多作合計	50.9	799,800		74,957	59.2	200,200		15,211	46.1	139,700		12,594
小麥	42.4	650,000	100	65,000	53.2	180,000	75	13,500	44.6	135,000	80	12,150
大麥	3.5	54,000	98	5,292	5.9	20,000	85	1,700	1.2	3,700	105	389
豌豆及蠶豆	0.8	12,000	80	960								
菜種	3.7	57,000	65	3,750	0.1	200	55	11	0.3	1,000	55	55
粟	0.5	6,800										
夏作合計	80.2	1,227,650		120,390	87.2	294,630		28,240	93.5	282,890		31,825
普通作小計	65.2	998,950		102,728	84.6	288,030		25,025	62.5	189,150		17,577
高粱	2.7	42,000	120	5,040	11.9	40,000	88	8,820	16.5	50,000	100	5,000
粟	38.2	585,000	110	64,350	39.9	135,000	80	10,800	28.1	85,000	85	7,225
玉蜀黍	9.9	152,000	100	15,200	10.4	35,000	110	3,800	5.9	18,000	115	2,070
水稻						30	170	5				
陸小麥												
大麥												
燕麥	0.6	8,700	80	78	2.9	10,000	85	850	0.7	2,000	70	140
稗									1.7	5,000	75	375
蕎麥	1.2	18,000	80	1,080					0.1	300	80	24
黃大豆	4.1	63,000	95	5,985	7.4	25,000	88	2,200	1.3	4,000	80	320
黑大豆	1.0	16,000	80	1,280	5.9	20,000	88	1,760	0.9	2,700	80	216
綠大豆	7.3	112,000	85	9,520	5.9	20,000	75	1,500	3.4	10,300	89	711
小豆	0.1	1,000	85	85					0.2	800	80	48
菜豆												
豇豆	0.1	1,000	70	70					0.1	250	70	18
其他豆類												
落花生		250	160	40	0.3	1,000	140	140	3.6	11,000	130	1,430
特作小計	13.3	202,900		15,862	1.1	3,600		216	27.5	83,240		7,048
棉(陸地棉)	8.6	131,000	85	11,135	0.3	1,000	85	65	22.5	68,200	90	6,138
花(在來棉)	2.0	30,000	80	1,800	0.3	1,100	50	55	2.6	7,800	85	507
煙(米國種)												
草(在來種)					0.1	100	110	11		40	100	4
大麻	0.1	1,300	65	85								
苧		600	70	42					0.1	200	70	14
胡麻	2.6	40,000	70	2,800	0.4	1,400	80	84	2.3	7,000	55	385
菜種												
苧												
園藝小計		26,000		1,800	1.5	5,000		3,000	3.5	10,500		7,200
馬鈴薯		500	600	300								
甘藷	0.1	1,500	1,000	1,500	0.9	3,000	1,000	3,000	2.0	6,000	1,200	7,200
蔬菜	1.6	24,000			0.8	2,000			1.5	4,500		

EA 1-3

(158)

EA 河南省豫北道 (縣別共2)

項目 作物名	4 彰 德				5 林 縣				6 內 黃			
	作付 歩合	作付面積	畝收	豫想收穫高	作付 歩合	作付面積	畝收	豫想收穫高	作付 歩合	作付面積	畝收	豫想收穫高
總計	146.7	2,578,750		300,969	158.4	1,306,200		113,415	122.2	1,365,400		158,800
多作合計	40.6	769,600		104,348	63.9	533,500		43,025	45.3	505,700		41,530
小麥	34.5	655,000	140	91,700	58.7	490,000	80	38,200	41.2	460,000	82	37,720
大麥	3.9	75,000	145	10,875	4.7	39,000	80	3,510	3.3	37,000	80	3,330
燕麥												
豌豆及蠶豆		100	125	13								
菜種	1.2	22,000	80	1,760	0.5	4,500	70	315	0.8	8,000	60	480
粟	0.9	17,500										
夏作合計	95.2	1,809,150		195,621	92.5	772,700		76,390	78.9	859,700		117,070
普通作小計	56.2	1,086,150		129,470	89.9	750,400		70,317	71.1	794,000		84,268
高粱	4.3	83,000	150	12,450	8.9	75,000	100	7,500	23.3	260,000	120	31,200
粟	45.8	870,000	120	104,400	39.5	380,000	85	28,050	28.2	315,000	100	31,500
玉蜀黍	1.3	25,000	120	3,000	28.8	240,000	110	26,400	5.8	65,000	90	5,850
水稻		150	200	30								
陸小麥												
大麥												
燕麥	0.7	13,000	110	1,430	0.5	4,000	80	320	1.2	14,000	85	1,180
稗												
蕎麥	0.1	1,000	80	80	0.2	1,200	54	65	0.1	1,000	68	68
黃大豆	0.7	14,000	110	1,540	1.6	13,200	85	1,122	1.3	15,000	100	1,500
黑大豆	1.6	31,000	110	3,410	3.6	30,000	85	2,550	2.9	32,000	100	3,200
綠大豆	1.5	28,000	100	2,800	6.9	55,000	75	4,125	5.4	60,000	85	5,100
小豆					0.1	1,000	75	75	0.2	2,000	80	160
菜豆												
豇豆	0.1	1,000	80	80								
其他豆類												
落花生	0.1	1,000	140	140	0.1	1,000	110	110	2.7	30,000	150	4,500
特作小計	38.4	729,200		65,351	1.5	12,800		673	2.5	28,200		1,802
棉(陸地棉)	37.4	710,000	80	83,900	0.4	3,500	60	210	1.4	16,000	65	1,040
花(在來棉)	0.5	10,000	80	600	0.7	6,000	40	240	0.2	3,000	55	150
煙(米國種)	0.2	2,500	150	375								
草(在來種)					0.1	1,000	100	100	0.1	1,200	110	132
大麻												
苧		700	80	56	0.1	800	80	48	0.4	4,000	60	240
胡麻	0.3	6,000	70	420	0.2	1,500	50	75	0.4	4,000	60	240
菜種												
苧												
園藝小計	0.6	11,800		1,800	1.1	9,500		5,400	3.3	37,500		31,000
馬鈴薯												
甘藷	0.1	1,800	1,000	1,800	0.5	4,500	1,200	5,400	2.7	31,000	1,000	31,000
蔬菜	0.5	10,000			0.8	5,000			0.6	8,500		

(159)

EA 4-6

研-0640

0526

EA 河南省豫北道 (縣別共 3)

項目 作物名	7 湯 縣				8 滑 縣				9 滎 縣				
	作付歩合	作付面積	畝收	豫想收穫高	作付歩合	作付面積	畝收	豫想收穫高	作付歩合	作付面積	畝收	豫想收穫高	
總計	145.8	1,406,820		145,726	150.8	3,478,860		443,879	168.3	1,597,380		160,442	
多作合計	50.4	488,870		35,177	61.8	1,428,000		122,375	74.4	706,240		58,602	
小麥	46.7	452,000	73	32,986	53.1	1,225,000	85	104,125	70.1	666,000	83	55,278	
大麥	2.2	24,000	85	2,040	7.7	180,000	90	18,200	3.8	36,000	90	3,240	
燕麥	0.1	600	65	39	0.5	11,000	110	1,210	0.1	1,200	70	84	
豌豆及蠶豆	0.2	1,700	60	102	0.5	12,000	70	840					
粟	0.9	8,570							0.3	3,040			
夏作合計	92.2	919,950		110,549	88.8	2,050,860		321,504	93.9	891,140		101,840	
普通作小計	82.6	798,000		98,309	82.2	1,899,000		199,335	89.8	852,500		74,832	
高粱	11.1	107,000	140	14,980	8.9	205,000	120	24,600	10.1	96,000	160	9,600	
粟	42.4	410,000	130	53,300	24.9	575,000	80	48,000	31.6	300,000	85	25,500	
玉蜀黍	9.8	95,000	105	9,975	20.7	478,000	120	57,480	26.3	250,000	100	25,000	
水稻													
陸小麥													
大麥													
燕麥	1.9	18,000	95	1,710	4.1	95,000	105	9,975	0.6	5,500	68	374	
蕎麥	0.1	1,000	70	70						100	55	6	
黃大豆	2.3	22,000	90	1,980	5.6	130,000	125	16,250	2.3	22,000	80	1,760	
黑大豆	4.9	47,000	130	6,110	6.5	150,000	125	18,750	3.5	33,000	85	2,805	
綠大豆	9.3	90,000	80	7,200	9.1	210,000	88	18,480	14.8	140,000	85	9,100	
小豆									0.2	2,000	85	130	
菜豆													
豇豆	0.6	6,000	84	504	0.9	20,000	75	1,500		400	80	32	
其他豆類													
落花生	0.2	2,000	240	480	1.5	35,000	180	6,300	0.4	3,500	150	525	
特作小計	11.3	108,950		9,440	0.8	18,860		1,169	1.0	9,540		608	
棉	陸地棉	5.9	9,500	90	8,550	0.1	1,000	90	90	0.2	2,100	85	179
花	在來棉	0.9	9,000	60	540	0.2	8,000	65	380	0.6	5,300	60	318
煙	米國種	0.1	7,000	130	91								
草	在來種					60	100	6		50	100	5	
大麻										50	50	3	
苧麻		250	75	19	0.1	2,500	50	125		30	60	2	
胡麻	0.4	4,000	60	240	0.4	9,300	60	558	0.2	2,000	50	100	
菜種										10	50	1	
園藝小計	1.3	13,000		4,800	5.8	133,000		121,000	3.1	29,100		26,400	
馬鈴薯													
甘藷	0.4	4,000	1,200	4,800	4.8	110,000	1,100	121,000	2.5	24,000	1,100	26,400	
蔬菜	0.9	9,000			1.0	23,000			0.6	5,100			

EA 7-9

(160)

EA 河南省豫北道 (縣別共 4)

項目 作物名	10 淇 縣				11 汲 縣				12 輝 縣				
	作付歩合	作付面積	畝收	豫想收穫高	作付歩合	作付面積	畝收	豫想收穫高	作付歩合	作付面積	畝收	豫想收穫高	
總計	135.2	535,870		42,901	152.8	794,970		73,644	152.9	1,290,030		139,931	
多作合計	55.0	201,020		14,297	55.9	290,830		20,959	58.0	489,550		44,437	
小麥	51.7	205,000	65	13,325	50.5	263,000	72	18,936	53.3	450,000	90	40,500	
大麥	3.0	12,000	77	924	4.9	25,000	75	1,875	4.6	39,000	100	3,900	
燕麥													
豌豆及蠶豆	0.2	600	80	48	0.2	900	70	63		200	85	17	
菜種					0.3	1,700	50	85	0.1	300	65	20	
粟	0.1	420				30				50			
夏作合計	80.2	317,850		28,694	96.9	504,340		52,686	94.9	800,480		95,484	
普通作小計	78.4	310,700		27,884	93.9	488,630		47,670	89.3	753,200		93,584	
高粱	8.6	34,000	110	3,740	1.7	9,000	95	855	0.8	7,000	125	875	
粟	33.8	134,000	80	10,720	33.6	175,000	105	18,375	22.8	193,000	115	22,185	
玉蜀黍	26.5	105,000	95	9,975	38.6	201,000	100	20,100	36.7	310,000	110	34,100	
水稻	0.5	2,000	170	340	0.2	1,200	200	240	12.0	102,000	250	25,500	
陸小麥	0.1	350	90	32		200	150	30		300	100	30	
大麥													
燕麥	0.6	2,500	95	238	0.9	4,500	80	360		200	105	21	
蕎麥													
黃大豆	0.1	100	50	5	0.1	400	48	19	0.2	2,000	85	170	
黑大豆	2.1	8,500	90	765	1.4	7,500	90	675	1.7	15,000	75	1,125	
綠大豆	5.8	23,000	85	1,955	15.8	82,000	75	6,150	8.8	83,000	75	6,225	
小豆													
菜豆													
豇豆	0.3	750	80	60	0.1	300	85	26	0.3	2,700	75	203	
其他豆類													
落花生		200	150	30	0.6	3,000	160	480	1.0	6,000	150	900	
特作小計	1.1	4,250		320	1.5	8,090		590	1.1	9,430		780	
棉	陸地棉	0.7	2,800	80	224	0.8	4,660	80	373	0.8	6,300	80	504
花	在來棉	0.2	600	65	39	0.2	1,100	60	66	0.1	600	85	39
煙	米國種												
草	在來種		100	80	8						350	150	58
大麻											230	50	12
苧麻		130	90	12		130	60	8	0.1	1,200	90	108	
胡麻	0.2	800	60	36	0.4	2,200	65	143	0.1	500	65	32	
菜種													
苧麻		20	50	1							50	65	3
園藝小計	0.7	2,900		400	1.5	7,650		4,425	4.5	37,650		1,100	
馬鈴薯					0.0	50	500	25		350	1,000	350	
甘藷	0.1	400	1,000	400	0.8	4,000	1,100	4,400	0.1	500	1,500	750	
蔬菜	0.8	2,500			0.7	3,600			4.4	37,000			

(161)

EA 10-12

研-0640

0527

EA 河南省豫北道 (縣別共ノ5)

項目 作物名	13 封				14 延				15 博				愛(清化)			
	作付 歩合	作付面積	畝收	豫想收穫高	作付 歩合	作付面積	畝收	豫想收穫高	作付 歩合	作付面積	畝收	豫想收穫高	作付 歩合	作付面積	畝收	豫想收穫高
總計	144.9	886,220		77,403	190.8	1,173,940		110,576	158.3	958,160		97,005				
冬作合計	58.7	361,100		29,306	99.0	609,190		58,485	76.5	474,560		40,569				
小麥	51.2	315,000	80	25,200	88.8	546,000	95	51,870	68.5	425,000	85	36,125				
大麥	7.3	45,000	90	4,050	10.2	63,000	105	6,615	5.6	35,000	95	3,325				
燕麥									0.2	1,000	80	80				
豌豆及蠶豆									2.0	12,200	85	1,037				
菜種	0.2	300	70	56						30	55	2				
薯粟		300				190			0.2	1,330						
夏作合計	85.3	525,120		48,097	91.8	564,750		52,091	82.8	513,000		56,436				
普通作小計	82.4	507,050		41,403	88.8	546,200		49,256	80.4	498,460		55,344				
高粱	17.2	106,000	90	9,540	16.1	99,000	120	11,880	6.3	39,000	100	3,900				
粟	28.9	178,000	90	16,020	32.3	202,000	80	16,160	21.7	135,000	98	13,230				
玉蜀黍	5.7	35,000	80	2,800	16.6	102,000	100	10,200	48.6	303,000	120	36,360				
水稻									0.8	4,200	130	546				
陸稻																
小麥																
大麥																
燕麥	1.8	11,000	70	770												
黍稷																
蕎麥					0.1	400	55	22								
黃大豆	9.4	58,000	68	3,944	5.0	31,000	75	2,325	0.1	600	70	42				
黑大豆	10.9	67,000	70	4,690	5.8	36,000	75	2,700	0.6	4,000	76	304				
綠豆	8.0	48,000	65	3,185	10.6	65,000	70	4,550	1.6	12,000	76	912				
小豆					0.1	500	86	43	0.1	300	65	20				
豌豆																
蠶豆																
其他豆類																
落花生	0.5	3,000	150	450	1.6	10,000	135	1,350		200	100	20				
轉作小計	1.5	9,570		694	1.2	7,950		495	1.2	7,440		707				
棉(陸地棉)	0.7	4,700	80	376	0.3	2,000	80	180	0.1	800	70	56				
花(在來棉)	0.3	2,000	60	120	0.3	1,900	60	114	0.4	2,500	55	138				
煙(米園種)																
草(在來種)	0.1	500	110	55		350	110	39	0.6	3,500	140	490				
大麻		30	55	2	0.1	650	60	39		20	60	1				
苧麻		40	65	3		50	60	3		20	70	1				
胡椒	0.4	2,300	60	138	0.5	3,000	40	120	0.1	600	35	21				
菜種																
苧麻																
園藝小計	1.4	8,530		6,100	1.7	10,630		2,340	1.2	7,700		385				
馬鈴薯																
甘藷	1.0	6,000	1,000	6,000	0.4	2,600	800	2,340	0.1	700	550	385				
蔬菜	0.4	2,500			1.3	8,000			1.1	7,000						

EA 河南省豫北道 (縣別共ノ6)

項目 作物名	16 新				17 陽				武				18 修			
	作付 歩合	作付面積	畝收	豫想收穫高	作付 歩合	作付面積	畝收	豫想收穫高	作付 歩合	作付面積	畝收	豫想收穫高	作付 歩合	作付面積	畝收	豫想收穫高
總計	150.6	1,004,590		80,604	151.0	924,320		101,023	143.3	1,355,700		109,624				
冬作合計	63.8	425,970		32,186	63.3	387,500		36,863	58.5	553,060		36,397				
小麥	60.7	405,000	75	30,375	58.3	360,000	95	34,200	53.4	505,000	65	32,825				
大麥	3.0	20,000	90	1,800	3.8	24,000	100	2,400	4.9	46,000	75	3,450				
燕麥																
豌豆及蠶豆																
菜種		200	45	9										50	40	2
薯粟	0.1	740														
夏作合計	86.8	578,620		48,418	87.7	536,820		64,160	84.8	802,650		73,227				
普通作小計	67.5	383,620		29,064	61.6	499,900		44,394	61.3	769,450		71,229				
高粱	2.7	18,000	85	1,530	15.6	94,000	95	8,930	6.9	65,000	95	6,175				
粟	25.5	170,000	70	11,900	31.3	192,000	80	15,360	15.9	150,000	95	14,250				
玉蜀黍	18.8	125,000	85	10,625	6.0	37,000	100	3,700	41.2	360,000	95	37,050				
水稻																
陸稻																
小麥																
大麥																
燕麥																
黍稷	0.2	1,700	70	119	0.9	5,800	80	464								
蕎麥	0.1	600	65	39		100	50	5								
黃大豆	1.1	7,500	70	525	5.1	31,000	80	2,480	3.2	30,000	75	2,250				
黑大豆	2.7	18,000	70	1,260	8.6	53,000	80	4,240	3.8	36,000	75	2,700				
綠豆	5.9	38,500	70	2,705	9.6	58,000	85	5,015	8.9	85,000	80	6,800				
小豆																
豌豆																
蠶豆	0.3	1,700	60	102										50	70	4
其他豆類																
落花生	0.2	1,500	120	180	4.5	28,000	150	4,200	0.3	3,000	120	360				
轉作小計	27.5	183,000		16,154	1.3	8,320		566	1.5	14,700		798				
棉(陸地棉)	25.5	170,000	90	15,300	0.4	2,500	80	200		500	76	38				
花(在來棉)	1.5	9,500	70	665		500	70	35	0.7	7,000	50	350				
煙(米園種)																
草(在來種)		300	90	27		50	70	4	0.1	500	80	40				
大麻		20	55	1		10	50	1								
苧麻		80	70	6		60	60	4		200	60	12				
胡椒	0.5	3,100	50	155	0.9	5,200	60	312	0.7	6,500	55	358				
菜種																
苧麻																
園藝小計	1.8	12,000		3,200	4.7	28,600		19,210	2.0	18,500		1,200				
馬鈴薯																
甘藷	0.6	4,000	800	3,200	3.7	22,600	850	19,210	0.1	1,000	1,200	1,200				
蔬菜	1.2	8,000			1.0	6,000			1.9	17,500						

研-0640

0528

EA 河南省豫北道 (縣別共7)

項目 作物名	19 獲				20 原				21 武				22 涉			
	作付 歩合	作付面積	畝收	豫想收穫高	作付 歩合	作付面積	畝收	豫想收穫高	作付 歩合	作付面積	畝收	豫想收穫高	作付 歩合	作付面積	畝收	豫想收穫高
總計	129.8	746,400		66,804	142.5	378,580		51,200	153.0	1,358,580		168,105				
多作合計	49.3	283,500		17,370	52.8	140,110		13,329	62.5	555,030		48,300				
小麥	44.8	258,000	60	15,480	46.3	123,000	95	11,685	55.2	480,000	85	41,650				
大麥	4.0	23,000	75	1,725	6.0	18,000	100	1,600	6.2	55,000	110	6,050				
燕麥																
豌豆及蠶豆	0.4	2,000	75	150												
菜種	0.1	300	50	15	0.3	800	55	44	1.1	10,000	60	600				
粟		200			0.2	310				30						
夏作合計	80.5	462,990		494,434	89.7	238,470		37,871	90.5	803,559		119,805				
普通作小計	67.3	386,950		40,437	80.2	213,050		24,399	85.7	761,200		95,649				
高粱	1.7	8,500	110	1,045	20.7	55,000	135	7,425	9.6	85,000	130	11,050				
粟	21.7	125,000	110	13,750	18.9	53,000	105	5,585	37.7	335,000	120	40,200				
玉蜀黍	22.9	132,000	125	16,500	9.4	25,000	105	2,625	17.5	155,000	130	20,150				
水稻									0.3	3,000	200	600				
陸稻									0.1	1,000	90	90				
小麥																
大麥																
燕麥		50	80	4	4.9	13,000	85	1,105	0.3	3,000	96	288				
蕎麥																
黃大豆	2.5	14,000	85	810	4.9	13,000	85	1,105	3.1	27,000	75	2,025				
黑大豆	7.3	42,000	75	3,150	5.7	15,000	80	1,200	3.1	28,000	70	1,960				
綠大豆	8.0	46,000	55	2,530	5.3	14,000	80	1,120	4.4	38,000	80	3,120				
小豆										100	80	8				
菜豆																
其他豆類	0.1	400	70	28		50	70	4		100	75	8				
落花生	3.1	18,000	140	2,520	9.4	25,000	170	4,250	8.6	85,000	190	16,150				
特作小計	10.7	61,550		4,485	3.3	8,920		472	1.6	14,350		1,056				
棉(陸地棉)	6.8	38,000	80	3,420	0.5	1,300	85	111		300	75	23				
花(在來棉)	0.9	5,000	62	310	0.2	500	70	35		50	60	3				
煙(米國種)																
草(在來種)		50	100	5		100	100	10	0.1	1,000	120	120				
大麻																
苧麻		500	80	30		20	60	1								
胡麻	3.2	18,000	40	720	2.6	7,000	45	315	1.5	13,000	70	910				
菜種																
苧麻																
園藝小計	2.5	14,400		4,512	6.2	16,500		13,000	3.2	28,000		23,100				
馬鈴薯																
甘藷	1.8	8,400	480	4,512	4.9	13,000	1,000	13,000	2.4	21,000	1,100	23,100				
蔬菜	1.8	5,000			1.3	3,500			0.8	7,000						

EA 19-21

(164)

EA 河南省豫北道 (縣別共8)

項目 作物名	22 沁				23 陽				24 孟				25 縣			
	作付 歩合	作付面積	畝收	豫想收穫高	作付 歩合	作付面積	畝收	豫想收穫高	作付 歩合	作付面積	畝收	豫想收穫高	作付 歩合	作付面積	畝收	豫想收穫高
總計	145.3	908,120		84,771	167.7	808,600		705,588	141.1	936,300		75,532				
多作合計	71.1	443,200		37,995	72.2	348,000		28,100	57.1	378,000		28,370				
小麥	65.8	410,000	85	25,760	66.7	322,000	80	25,760	52.9	350,000	75	26,250				
大麥	4.2	26,000	95	2,470	3.5	17,000	90	1,530	3.0	20,000	80	1,600				
燕麥																
豌豆及蠶豆	1.1	7,100	95	675	2.0	9,000	90	810								
菜種									1.2	8,000	65	520				
粟										100						
夏作合計	73.3	462,920		46,776	95.5	460,600		42,486	84.3	558,300		47,222				
普通作小計	70.4	439,120		42,765	91.2	439,700		34,678	78.7	521,000		43,885				
高粱	12.8	80,000	120	9,600	18.5	89,000	80	7,120	13.3	88,000	80	7,040				
粟	8.4	40,000	115	4,600	31.1	150,000	80	12,000	32.9	225,000	80	20,250				
玉蜀黍	31.5	198,000	88	17,248	24.9	120,000	80	9,600	16.6	110,000	80	8,800				
水稻																
陸稻	0.2	1,300	180	234												
小麥																
大麥																
燕麥		70	80	6	0.3	1,200	85	102	3.2	20,000	80	1,600				
蕎麥																
黃大豆	0.1	350	55	18												
黑大豆	5.8	36,000	95	3,420	3.0	14,500	75	1,086	0.8	5,000	70	350				
綠大豆	7.5	47,000	95	4,465	6.6	32,000	75	2,400	4.9	33,000	75	2,475				
小豆	5.6	35,000	80	2,800	6.2	30,000	70	2,100	4.5	30,000	75	2,250				
菜豆	0.2	1,500	75	113	0.4	2,000	70	140	0.4	3,000	70	210				
其他豆類																
落花生	0.3	1,800	140	252	0.2	1,000	130	130	1.1	7,000	130	910				
特作小計	1.2	7,800		511	1.9	9,200		608	4.8	31,800		2,287				
棉(陸地棉)		300	70	21					3.8	25,000	75	1,875				
花(在來棉)	0.1	1,000	55	55	1.1	5,000	70	350	0.3	2,000	60	120				
煙(米國種)																
草(在來種)	0.3	1,500	90	135		200	80	18		300	80	24				
大麻																
苧麻																
胡麻	0.8	5,000	60	300	0.8	4,000	60	240	0.6	4,000	60	240				
菜種																
苧麻																
園藝小計	2.6	16,900		3,500	2.4	11,700		7,200	0.9	5,500		1,050				
馬鈴薯																
甘藷	0.6	3,500	1,000	3,500	1.6	8,000	900	7,200	0.2	1,500	700	1,050				
蔬菜	2.0	12,500			0.8	3,700			0.8	4,000						

(165)

EA 22-24

研-0640

0529

EA 河南省豫北道

項目 作物名	25 濟 源			
	作付 歩合	作付面積	畝收	豫想收穫高
	%	市斤	市斤	市斤
總計	188.9	1,235,900	—	117,432
多作合計	71.2	521,000	—	44,295
小麥	67.6	495,000	85	42,075
大麥	3.0	22,000	95	1,980
燕麥	—	—	—	—
豌豆及蠶豆	—	—	—	—
菜種	0.6	4,000	60	240
夏作合計	97.7	714,900	—	73,137
普通作小計	89.8	657,600	—	62,550
高粱	9.6	70,000	90	6,300
粟	39.6	290,000	95	27,550
玉蜀黍	15.6	115,000	95	10,925
水稻	—	—	—	—
陸稻	—	—	—	—
小麥	—	—	—	—
大麥	—	—	—	—
燕麥	—	—	—	—
黍稷	0.1	1,100	80	88
蕎麥	0.5	4,000	60	240
黃大豆	4.8	35,000	85	2,975
黑大豆	8.2	60,000	85	5,100
綠大豆	10.8	80,000	85	9,050
小豆	—	—	—	—
菜豆	—	—	—	—
豇豆	—	—	—	—
其他豆類	0.1	400	70	28
落花生	0.3	2,100	140	294
特作小作	6.6	40,300	—	2,587
棉 陸地棉	3.3	24,000	70	1,680
花 在來棉	1.7	12,000	55	660
煙 米國種	—	—	—	—
草 在來種	—	300	90	27
大麻	—	—	—	—
苧麻	0.2	1,000	55	55
胡椒	0.4	3,000	55	165
菜種	—	—	—	—
苧麻	—	—	—	—
園藝小計	2.3	17,900	—	8,000
馬鈴薯	—	—	—	—
甘藷	1.4	10,000	800	8,000
蔬菜	0.9	7,000	—	—

EA 25

EB 河南省豫東道

項目 作物名	本 年				前 年				平 年			
	作付 歩合	作付面積	畝收	豫想收穫高	作付 歩合	作付面積	畝收	豫想收穫高	作付 歩合	作付面積	畝收	豫想收穫高
	%	市斤	市斤	市斤	%	市斤	市斤	市斤	%	市斤	市斤	市斤
總計	149.7	34,614,349	—	3,971,778	148.3	34,457,722	—	3,646,147	149.1	34,653,213	—	4,505,524
多作合計	66.0	13,284,650	—	1,092,112	66.8	13,211,590	—	1,117,694	67.8	13,441,000	—	1,466,965
小麥	49.7	11,610,000	82	948,590	49.8	11,574,000	84	972,935	49.7	11,561,000	109	1,258,550
大麥	5.5	1,270,000	86	109,885	5.1	1,192,400	90	106,884	5.8	1,365,000	114	155,630
燕麥	—	—	—	—	—	—	—	—	—	—	—	—
豌豆 蠶豆	0.7	396,300	84	33,380	1.9	435,870	85	37,154	2.2	504,000	103	52,125
菜種	0.1	8,350	57	477	0.0	9,320	57	531	0.0	11,000	66	660
夏作合計	93.7	21,329,699	—	2,079,666	91.4	21,246,132	—	2,528,543	91.3	21,212,213	—	3,038,559
普通作小計	81.9	19,302,400	—	2,211,281	82.4	19,150,882	—	1,885,893	81.1	18,839,490	—	2,362,202
高粱	21.0	5,688,000	131	746,170	23.8	5,527,000	111	611,635	24.1	5,608,000	140	782,770
粟	14.2	3,285,000	127	418,295	13.9	3,223,000	102	328,785	12.1	2,807,000	145	405,720
玉蜀黍	0.3	70,600	94	6,645	0.3	76,750	72	5,480	0.4	102,000	102	10,400
水稻	—	—	—	—	—	—	—	—	—	—	—	—
陸稻	—	—	—	—	—	—	—	—	—	—	—	—
小麥	—	—	—	—	—	—	—	—	—	—	—	—
大麥	—	—	—	—	—	—	—	—	—	—	—	—
燕麥	—	—	—	—	—	—	—	—	—	—	—	—
黍稷	1.0	151,400	94	14,231	0.6	144,800	72	12,484	0.6	149,300	100	14,865
蕎麥	0.1	14,550	65	950	0.1	22,432	62	1,399	0.1	18,540	74	1,465
黃大豆	20.0	4,590,000	102	468,820	19.8	4,596,000	88	403,205	19.8	4,596,000	108	484,505
黑大豆	6.0	1,263,300	88	110,915	5.5	1,288,000	88	112,815	6.3	1,460,500	112	163,988
綠大豆	13.0	2,964,500	82	243,470	12.9	2,995,500	73	220,023	12.5	2,908,000	99	288,000
小豆	0.2	44,500	81	3,618	0.2	37,000	75	2,759	0.2	40,000	86	3,570
菜豆	0.1	16,000	88	1,400	0.1	16,000	81	1,290	0.1	15,000	95	1,425
豇豆	0.8	153,850	90	13,776	0.6	129,900	84	10,963	0.5	127,300	96	12,171
其他豆類	1.2	207,000	100	20,795	1.0	231,000	75	17,319	1.0	243,000	116	28,140
落花生	4.0	853,700	192	164,196	3.7	863,400	182	156,715	3.3	761,850	202	151,178
特作小計	8.9	1,340,399	—	96,225	5.9	1,370,050	—	83,389	7.8	1,811,383	—	155,897
棉 陸地棉	1.2	209,850	90	18,964	0.8	189,300	62	11,753	1.6	387,264	138	50,814
花 在來棉	1.3	285,382	72	20,445	1.7	390,930	58	22,089	3.1	717,719	71	51,160
煙 米國種	—	300	107	32	0.0	250	92	23	0.0	100	120	12
草 在來種	0.1	5,440	98	533	0.0	2,400	80	191	0.0	9,000	101	913
大麻	—	2,350	68	160	0.0	3,200	65	207	0.0	6,900	73	501
苧麻	0.2	28,540	75	2,223	0.1	23,400	63	1,478	0.2	39,100	77	3,017
胡椒	3.8	753,100	71	53,707	3.2	749,750	63	47,481	2.9	669,000	74	49,320
菜種	—	—	—	—	—	—	—	—	—	—	—	—
苧麻	—	2,500	64	161	0.0	2,600	64	167	0.0	2,300	70	180
園藝小計	2.3	52,137	—	—	0.0	8,220	—	—	—	—	—	—
馬鈴薯	—	—	—	—	—	—	—	—	—	—	—	—
甘藷	—	2,000	500	1,000	0.0	1,000	500	500	0.0	1,000	600	600
蔬菜	2.6	595,900	858	571,160	2.3	640,700	872	558,770	2.1	478,700	1,088	519,860
蔬菜	0.3	89,000	—	—	0.4	83,500	—	—	0.3	80,640	—	—

EB

研-0640

0530

EB 河南省豫東道 (縣別其ノ1)

項目 作物名	1 虞 城				2 寧 陵				3 夏 邑			
	作付 歩合	作付面積	畝收	豫想收穫高	作付 歩合	作付面積	畝收	豫想收穫高	作付 歩合	作付面積	畝收	豫想收穫高
總計	150.3	1,543,540		165,442	149.3	1,304,850		149,946	150.9	1,217,240		124,194
多作合計	59.9	615,000		55,350	57.5	502,500		49,448	61.4	495,000		44,290
小麥	55.0	565,000	90	50,850	52.0	454,000	100	45,400	58.4	471,000	90	42,380
大麥	4.9	50,000	90	4,500	4.4	38,000	100	3,800	2.5	20,000	95	1,900
燕麥												
豌豆及蠶豆												
菜種				0.5	4,500	55	248					
薯粟				0.6	6,000			0.5	4,000			
夏作合計	90.4	928,540		110,092	91.8	802,350		100,498	89.5	722,240		79,904
普通作小計	89.0	914,900		107,698	86.2	754,000		87,996	87.6	706,500		76,155
高粱	22.2	228,000	135	30,780	24.6	215,000	130	27,950	26.1	210,000	130	27,300
粟	13.4	138,000	140	18,320	18.3	169,000	130	21,970	13.3	110,000	140	15,400
玉米				0.1	1,000	85	85					
水稻												
陸地小麥												
燕麥	3.9	40,500	100	4,050	0.8	7,000	100	700				
蕎麥												
黃大豆	22.4	230,000	105	24,150	17.7	155,000	100	15,500	13.8	110,000	85	9,350
黑大豆	9.1	93,800	100	9,380	3.4	30,000	95	2,850	7.5	60,000	80	5,100
綠大豆	15.8	162,500	85	15,390	16.0	145,000	85	12,325	18.6	150,000	80	12,000
小豆									0.7	6,000	85	510
菜豆												
其他豆類				0.1	1,000	85	85	6.2	50,000	90	4,500	
花生	2.2	22,000	210	4,620	3.6	31,000	210	6,510	1.2	9,500	200	1,900
轉作小計	1.1	10,740		796	3.3	28,550		1,313	1.3	10,840		749
棉(陸地棉)	0.1	2,000	80	160	0.5	5,000	85	425	0.3	2,800	78	213
花(在來棉)	0.1	2,000	65	130	0.3	3,000	65	195	0.4	3,500	60	210
煙(米國種)												
草(在來種)				0.1	350	90	32	0.1	540	80	43	
大麻		100	75	8								
商麻	0.2	440	80	35	0.9	7,200	80	576	0.1	800	75	60
胡麻	0.6	6,000	75	450	1.5	13,000	65	85	0.4	3,100	70	217
菜種												
苧麻	0.1	200	65	13						100	60	6
團扇小計	0.9	2,900		1,800	2.3	19,800		11,200	0.6	4,900		3,000
馬鈴薯												
甘藷	0.2	1,600	1,000	1,600	1.6	14,000	800	11,200	0.4	3,000	1,000	3,000
蔬菜	0.1	1,300		0.7	5,800			0.2	1,900			

EB 1-8

(168)

EB 河南省豫東道 (縣別其ノ2)

項目 作物名	4 商 邱				5 明 樞				6 考 城			
	作付 歩合	作付面積	畝收	豫想收穫高	作付 歩合	作付面積	畝收	豫想收穫高	作付 歩合	作付面積	畝收	豫想收穫高
總計	14.5	4,343,280		609,739	140.4	985,450		78,709	151.4	855,500		86,100
多作合計	54.3	1,634,000		122,375	57.6	388,650		4,474	57.6	325,000		24,240
小麥	48.2	1,450,000	75	108,750	54.0	340,000	50	1,700	48.6	280,000	75	21,000
大麥	4.8	145,000	80	11,800	2.1	44,000	80	2,640	5.3	30,000	73	2,180
燕麥												
豌豆及蠶豆	0.9	27,000	75	2,025	1.1	2,000	50	100	2.7	15,000	70	1,050
菜種					0.1	850	40	34				
薯粟	0.4	12,000			0.2	1,800						
夏作合計	90.8	2,709,280		387,364	82.9	598,800		74,235	93.8	530,500		61,860
普通作小計	84.9	2,531,250		300,346	72.9	535,500		60,353	91.8	519,000		55,335
高粱	28.9	840,000	130	109,200	20.0	130,000	120	15,600	23.8	135,000	120	16,200
粟	17.6	500,000	130	65,000	11.5	75,000	120	9,000	13.3	75,000	115	8,625
玉米					1.8	12,000	100	1,200	5.3	30,000	85	2,850
水稻												
陸地小麥												
燕麥					2.0	14,000	90	1,260	0.3	2,000	90	180
蕎麥												
黃大豆	22.6	680,000	110	74,800	12.0	98,000	100	9,800	23.4	132,000	85	11,220
黑大豆	4.9	210,000	110	23,100	2.5	25,000	95	2,375	3.1	18,000	85	1,580
綠大豆	9.2	278,000	85	23,715	14.4	111,000	85	9,435	17.2	97,000	80	8,730
小豆					1.6	8,500	75	638				
菜豆												
其他豆類	0.2	6,250	85	531	1.4	7,000	85	595				
花生	0.5	16,000	250	4,000	5.7	55,000	180	10,450	5.3	30,000	200	6,000
轉作小計	3.2	95,930		6,718	7.3	47,100		2,682	0.3	2,000		125
棉(陸地棉)	0.1	1,800	100	180	2.3	15,000	60	900	0.15	1,000	70	70
花(在來棉)	0.1	1,480	80	118	2.6	17,000	50	850	0.15	1,000	55	55
煙(米國種)												
草(在來種)												
大麻	0.1	1,150	65	75								
商麻		800	75	45	0.8	5,100	65	332				
胡麻	2.9	90,000	70	6,300	1.6	10,000	60	600				
菜種												
苧麻												
團扇小計	2.7	83,000		80,300	2.7	14,200		11,200	1.7	9,500		6,400
馬鈴薯												
甘藷	2.4	73,000	1,100	80,300	2.1	11,200	1,000	11,200	1.4	8,000	800	6,400
蔬菜	0.3	10,000			0.6	3,000			0.3	1,500		

(169)

EB 4-6

研-0640

0531

EB 河南省豫東道 (縣別其ノ3)

項目 作物名	7 睢 縣				8 永 城				9 柘 城			
	作付 歩合	作付面積	畝收	豫想收穫高	作付 歩合	作付面積	畝收	豫想收穫高	作付 歩合	作付面積	畝收	豫想收穫高
總計	151.9	1,400,700		148,451	145.6	2,421,000		261,135	148.2	1,704,612		186,891
多作合計	58.9	542,200		37,675	57.7	958,500		71,700	57.3	860,000		53,000
小麥	52.2	480,000	70	33,800	48.1	800,000	75	60,000	53.8	620,000	80	49,800
大麥	3.8	35,000	70	2,450	6.0	100,000	75	7,500	3.4	40,000	85	3,400
燕麥												
豌豆及蠶豆	2.7	25,000	65	1,825	3.4	56,000	75	4,200				
菜種												
粟	0.2	2,200			0.2	2,500						
夏作合計	93.0	858,500		110,775	87.9	1,462,500		189,435	90.9	1,044,612		133,891
普通作小計	77.9	719,000		82,755	81.3	1,352,500		148,690	80.4	924,500		108,375
高粱	18.2	150,000	125	18,750	25.6	410,000	120	49,200	31.3	380,000	135	45,000
粟	15.1	140,000	120	18,800	14.0	230,000	110	25,300	10.0	115,000	135	15,525
玉蜀黍	0.1	1,800	100	180								
水稻												
陸稻												
小麥												
大麥												
燕麥	0.1	1,400	90	126	0.1	1,000	90	90	1.1	13,000	90	1,170
燕麥					0.1	4,000	65	260				
黃大豆	22.2	205,000	90	18,450	27.1	460,000	100	46,000	28.7	330,000	110	36,300
黑大豆	4.8	45,000	90	4,050	0.2	6,500	100	650	3.1	38,000	110	3,980
綠大豆	11.9	110,000	90	9,900	11.4	190,000	95	18,050	5.7	65,000	90	5,850
小豆					0.6	10,000	85	850				
菜豆												
其他豆類					1.0	15,000	90	1,350	0.4	5,000	95	475
落花生	7.5	66,000	220	14,520	1.2	26,000	190	4,940	0.1	500	190	95
特作小計	11.5	106,000		8,020	4.1	68,000		4,745	8.2	94,012		6,706
棉(陸地棉)	1.2	14,000	100	1,400	0.3	5,000	90	450	0.3	3,000	85	255
花(在來棉)	1.3	12,000	85	1,020	1.5	25,000	72	1,800	1.4	18,012	75	1,201
煙(米園種)												
草(在來種)					0.1	1,000	90	90				
大麻												
苘麻	0.5	4,000	70	280								
胡麻	8.5	76,000	70	5,320	2.2	37,000	65	2,405	6.5	75,000	70	5,250
菜種												
苧麻												
團葵小計	3.6	33,500		20,000	2.5	42,000		38,000	2.3	26,100		18,810
馬鈴薯												
甘藷	2.7	25,000	800	20,000	2.4	40,000		38,000	1.5	17,100	1,100	18,810
蔬菜	0.9	8,500			0.1	2,000			0.8	8,000		

EB 7-9

(170)

EB 河南省豫東道 (縣別其ノ4)

項目 作物名	10 鹿 邑				11 淮 陽				12 太 康			
	作付 歩合	作付面積	畝收	豫想收穫高	作付 歩合	作付面積	畝收	豫想收穫高	作付 歩合	作付面積	畝收	豫想收穫高
總計	145.6	4,249,500		488,525	153.9	4,341,050		522,244	144.5	2,943,800		421,038
多作合計	56.1	1,585,800		142,550	61.5	1,737,000		155,005	54.5	1,110,250		111,200
小麥	47.8	1,350,000	90	121,550	54.9	1,550,000	90	139,500	40.7	830,000	100	83,000
大麥	5.3	150,000	95	14,250	4.9	140,000	90	12,800	7.9	180,000	105	16,800
燕麥												
豌豆及蠶豆	2.8	80,000	85	6,800	1.3	35,000	83	2,805	5.9	120,000	95	11,400
菜種												
粟	0.1	5,600			0.4	12,000				250		
夏作合計	89.5	2,663,900		345,975	92.4	2,604,050		367,239	90.0	1,833,559		309,838
普通作小計	78.6	2,493,500		307,105	83.7	2,361,050		202,814	69.2	1,409,200		163,536
高粱	27.8	780,000	145	110,200	22.7	640,000	140	88,600	19.9	405,000	120	48,800
粟	14.2	400,000	140	56,000	18.0	450,000	120	54,000	18.2	330,000	120	39,800
玉蜀黍												
水稻												
陸稻												
小麥												
大麥												
燕麥												
燕麥												
燕麥												
黃大豆	21.1	785,000	110	86,350	9.9	280,000	35	9,800	21.6	440,000	120	52,800
黑大豆	5.2	240,000	105	25,200	8.2	260,000	35	8,100	0.8	16,000	120	320
綠大豆	4.8	280,000	95	26,800	19.5	550,000	40	22,000	10.3	210,000	100	21,000
小豆												
菜豆												
其他豆類												
落花生	0.1	500	190	950								
特作小計	9.8	138,400		10,270	4.1	110,500		8,825	15.3	311,850		25,302
棉(陸地棉)	0.9	25,000	85	2,125	0.6	15,300	80	1,377	4.9	100,000	100	10,000
花(在來棉)	1.6	45,000	65	2,925	0.5	14,000	80	1,120	5.9	120,000	70	8,400
煙(米園種)												
草(在來種)	0.1	2,400	100	240	0.1	1,000	110	110		150	120	18
大麻												
苧麻	0.2	6,000	80	480					0.1	1,500	75	113
胡麻	2.1	60,000	75	4,500	2.9	80,000	75	6,000	4.4	90,000	75	6,750
菜種												
苧麻												
團葵小計	1.1	32,000		28,000	4.6	132,500		166,000	5.5	112,500		121,000
馬鈴薯												
甘藷	0.9	28,000	1,100	28,800	4.6	130,000	1,200	158,000	5.4	110,000	1,100	121,000
蔬菜	0.2	6,000				2,500			0.1	2,500		

(171)

EB 10-12

研-0640

0532

EB 河南省豫東道 (縣別其ノ5)

項目 作物名	13 開封				14 杞縣				15 陳留			
	作付歩合	作付面積	畝收	豫想收穫高	作付歩合	作付面積	畝收	豫想收穫高	作付歩合	作付面積	畝收	豫想收穫高
總計	144.4	847,357		99,892	161.7	2,384,570		253,158	153.5	723,800		86,833
多作合計	54.1	317,317		19,425	59.9	935,670		79,550	60.9	267,400		29,225
小麥	47.8	280,000	60	16,800	48.7	760,000	85	64,600	57.2	270,000	95	27,650
大麥	5.1	30,000	70	2,100	10.4	163,000	85	13,855	3.2	15,000	105	1,575
燕麥	—	—	—	—	—	—	—	—	—	—	—	—
豌豆及蠶豆	1.1	7,000	75	525	0.5	9,000	100	900	—	—	—	—
菜種	—	—	—	—	0.2	3,000	65	195	—	—	—	—
粟	0.1	317	—	—	0.1	670	—	—	0.5	2,400	—	—
夏作合計	90.3	539,040		80,487	91.8	1,428,900		173,808	92.6	436,400		57,608
普通作小計	84.4	495,000		61,220	81.8	1,272,000		158,180	86.5	407,500		54,950
高粱	21.1	130,000	120	15,600	26.1	407,000	145	58,015	22.3	105,000	150	15,750
粟	8.3	55,000	125	6,875	13.1	205,000	130	26,650	12.7	60,000	150	9,000
玉蜀黍	0.2	1,000	90	90	—	—	—	—	—	—	—	—
水稻	—	—	—	—	—	—	—	—	—	—	—	—
陸地小麥	—	—	—	—	—	—	—	—	—	—	—	—
燕麥	0.2	1,000	85	85	2.3	35,000	95	3,325	2.7	12,500	100	1,250
燕麥	—	—	—	—	—	—	—	—	—	—	—	—
黃大豆	13.7	80,000	80	6,400	11.0	170,000	120	20,400	25.5	120,000	115	13,800
黑大豆	5.11	30,000	80	2,400	4.0	60,000	120	7,200	2.1	10,000	115	1,150
綠豆	12.0	70,000	80	6,300	20.5	320,000	100	32,000	10.6	50,000	100	5,000
小豆	—	—	—	—	1.0	16,000	80	1,280	—	—	—	—
菜豆	—	—	—	—	0.5	8,000	90	720	—	—	—	—
豇豆	1.7	10,000	75	750	0.6	9,000	90	810	—	—	—	—
其他豆類	1.3	8,000	80	720	1.2	18,000	110	1,980	—	—	—	—
落花生	18.0	110,000	200	22,000	1.5	24,000	200	4,800	10.6	50,000	180	9,000
特作小計	1.4	8,240		497	6.5	101,990		7,928	2.4	11,500		858
棉(陸地棉)	0.1	300	60	18	1.0	16,400	70	1,148	—	—	—	—
花(在來棉)	—	240	50	12	0.1	1,000	60	60	0.1	600	60	36
煙(米國種)	—	—	—	—	—	—	—	—	—	—	—	—
草(在來種)	—	—	—	—	—	—	—	—	—	—	—	—
大麻	—	—	—	—	0.1	1,000	70	70	0.2	900	80	72
苧麻	0.1	500	70	35	0.1	1,500	80	120	2.1	10,000	75	750
胡麻	1.2	7,000	60	420	5.1	80,000	80	6,400	—	—	—	—
菜種	—	—	—	—	—	—	—	—	—	—	—	—
苧麻	—	200	60	12	0.1	2,000	65	130	—	—	—	—
園藝小計	4.5	26,890		18,750	3.5	55,900		7,500	3.7	17,400		1,800
馬鈴薯	—	—	—	—	—	—	—	—	—	—	—	—
甘藷	4.2	25,000	750	18,750	3.2	50,000	1,500	7,500	2.5	12,000		1,800
蔬菜	0.3	1,800	—	—	0.3	5,000	—	—	1.2	5,400	—	—

EB 13-15

(172)

EB 河南省豫東道 (縣別其ノ6)

項目 作物名	16 通許				17 開封				18 中牟			
	作付歩合	作付面積	畝收	豫想收穫高	作付歩合	作付面積	畝收	豫想收穫高	作付歩合	作付面積	畝收	豫想收穫高
總計	154.0	948,600		123,740	140.6	1,852,100		210,450	149.9	667,400		55,231
多作合計	60.6	373,800		33,390	49.7	654,100		46,165	57.0	215,900		13,050
小麥	51.9	320,000	90	28,800	45.9	605,000	70	42,350	49.1	185,000	60	11,100
大麥	5.7	35,000	85	2,975	3.4	45,000	80	3,600	7.8	30,000	65	1,950
燕麥	—	—	—	—	—	—	—	—	—	—	—	—
豌豆及蠶豆	2.7	17,000	95	1,615	0.3	3,300	65	215	—	—	—	—
菜種	—	—	—	—	—	—	—	—	—	—	—	—
粟	0.3	1,600	—	—	0.1	800	—	—	—	—	—	—
夏作合計	93.4	575,000		99,350	90.9	1,198,000		164,285	92.9	352,400		42,241
普通作小計	73.7	454,900		63,810	84.8	1,117,000		137,925	89.2	336,000		36,250
高粱	15.9	98,000	150	14,700	23.9	315,000	115	36,225	39.8	150,000	110	16,500
粟	14.6	90,000	150	13,500	7.4	98,000	110	10,780	11.9	45,000	110	4,950
玉蜀黍	—	—	—	—	1.7	22,000	90	1,980	0.8	3,000	90	270
水稻	—	—	—	—	—	—	—	—	—	—	—	—
陸地小麥	—	—	—	—	—	—	—	—	—	—	—	—
燕麥	0.9	5,000	95	475	1.4	19,000	80	1,520	—	—	—	—
燕麥	—	—	—	—	—	—	—	—	—	—	—	—
黃大豆	12.9	80,000	140	11,200	12.9	170,000	90	15,300	17.3	65,000	80	5,200
黑大豆	2.9	18,000	140	2,520	6.3	83,000	90	7,470	5.9	22,000	80	2,560
綠豆	13.8	85,000	95	8,075	5.3	70,000	80	5,800	5.3	20,000	75	1,500
小豆	0.7	4,000	85	340	—	—	—	—	—	—	—	—
菜豆	1.3	8,000	85	680	—	—	—	—	—	—	—	—
豇豆	1.3	8,000	90	720	0.8	10,000	80	800	—	—	—	—
其他豆類	—	—	—	—	—	—	—	—	—	—	—	—
落花生	8.4	58,000	200	11,600	24.3	320,000	180	57,600	8.2	31,000	170	5,270
特作小計	14.6	90,000		6,540	3.4	44,500		3,789	2.4	9,100		591
棉(陸地棉)	0.5	3,000	80	240	—	—	—	—	—	—	—	—
花(在來棉)	2.4	15,000	60	900	0.6	8,500	60	1,410	—	—	—	—
煙(米國種)	—	—	—	—	—	—	—	—	—	—	—	—
草(在來種)	—	—	—	—	—	—	—	—	—	—	—	—
大麻	—	—	—	—	—	—	—	—	—	—	—	—
苧麻	—	—	—	—	—	—	—	—	—	—	—	—
胡麻	11.7	72,000	75	5,400	2.7	35,000	65	2,275	2.4	9,000	65	585
菜種	—	—	—	—	—	—	—	—	—	—	—	—
苧麻	—	—	—	—	—	—	—	—	—	—	—	—
園藝小計	5.1	31,000		20,000	2.7	36,500		22,600	1.9	7,300		5,400
馬鈴薯	—	—	—	—	—	—	—	—	—	—	—	—
甘藷	3.2	20,000	1,000	20,000	1.8	24,000	900	21,600	1.6	6,000	900	5,400
蔬菜	1.9	11,000	—	—	0.8	10,500	—	—	0.3	1,300	—	—

(173)

EB 16-18

研-0640

0533

F' 江蘇省北部

項目	本年				前年				平年				畝當收量		收穫高	
	作付歩合	作付面積	畝收	收穫高	作付歩合	作付面積	畝收	收穫高	作付歩合	作付面積	畝收	收穫高	對前年	對前年	對前年	對前年
總計	164.9	60,039,333	—	9,827,205	60,285,773	—	8,731,200	60,536,253	11,438,612	100	99	—	—	112	86	
多作合計	71.3	25,947,400	—	2,843,419	25,865,400	—	2,665,671	25,932,400	3,504,672	100	100	—	—	110	81	
小麥	58.3	23,478,000	110	2,243,185	23,415,000	98	2,024,217	23,517,000	2,764,030	100	100	111	82	111	81	
大麥	10.6	3,871,000	119	459,942	3,852,000	110	422,117	3,875,000	571,713	107	100	108	81	108	80	
燕麥	—	—	—	—	—	—	—	—	—	—	—	—	—	—	—	
豌豆及蠶豆	3.8	1,383,000	91	125,697	1,383,000	91	125,235	1,383,000	182,328	100	100	100	83	101	83	
菜種	0.6	215,400	66	14,235	215,400	66	14,132	217,400	16,601	100	99	100	87	101	85	
夏作合計	93.6	34,091,833	—	6,983,786	34,420,373	—	6,151,623	34,603,853	7,933,940	99	99	—	—	114	86	
普通作小計	79.6	28,973,823	—	3,635,006	28,986,873	—	3,464,332	29,053,333	4,419,913	100	100	—	—	105	82	
高粱	16.2	5,891,000	133	783,318	6,039,300	118	719,851	6,192,000	966,399	97	96	113	86	93	82	
粟	4.4	1,589,000	136	215,711	1,837,980	121	222,685	1,787,400	290,445	87	88	112	84	97	74	
玉蜀黍	11.8	4,307,400	149	643,028	4,242,000	125	530,415	4,250,000	713,440	102	101	119	89	121	90	
水稻	4.7	1,730,080	145	250,651	1,683,580	132	330,720	1,683,580	350,021	104	104	73	69	76	72	
陸稻	0.7	248,443	57	14,045	312,613	82	25,782	312,613	32,604	78	78	68	55	54	43	
小麥	—	—	—	—	—	—	—	—	—	—	—	—	—	—	—	
大麥	—	—	—	—	—	—	—	—	—	—	—	—	—	—	—	
燕麥	—	—	—	—	—	—	—	—	—	—	—	—	—	—	—	
黍稷	1.2	428,600	104	44,481	557,000	98	54,860	560,500	69,972	77	77	106	83	81	64	
蕎麥	0.0	7,000	128	908	6,500	121	787	6,500	878	108	108	107	96	115	102	
黃大豆	0.5	171,800	90	15,466	72,900	87	6,332	75,000	7,478	236	229	103	90	244	207	
黑大豆	2.6	832,000	105	88,161	822,500	101	82,854	840,000	107,700	113	110	104	82	118	91	
綠豆	6.2	2,258,000	84	190,163	2,234,000	85	190,926	2,240,000	235,300	101	101	93	80	100	81	
小豆	0.8	210,500	86	18,102	178,000	83	15,978	178,500	18,051	120	119	97	80	115	—	
菜豆	0.1	30,000	77	2,310	26,000	78	2,025	26,200	2,626	116	115	99	77	114	88	
其他豆類	0.4	182,600	63	10,293	123,300	88	10,824	130,800	14,173	132	124	72	58	85	73	
落花生	4.7	1,689,500	209	354,283	1,808,500	188	339,388	1,881,400	453,977	94	90	111	87	104	78	
特作小計	5.2	1,908,910	—	134,007	2,302,500	—	153,972	2,446,160	196,207	83	78	—	—	87	69	
棉(陸地棉)	1.6	600,600	86	51,724	402,194	78	31,388	441,500	39,581	149	136	110	97	165	131	
花(在來棉)	0.4	155,200	88	10,594	705,546	65	45,739	786,700	64,018	22	20	104	84	23	17	
煙(米國種)	0.1	19,200	143	2,755	28,400	124	3,523	29,500	4,325	68	65	115	87	78	57	
草(在來種)	0.0	5,900	118	685	7,000	111	775	7,200	1,073	84	82	106	79	90	66	
大麻	0.1	40,000	78	3,118	46,000	71	3,250	51,100	4,500	87	78	110	89	96	68	
苧麻	2.4	148,500	86	12,619	173,300	71	14,082	178,100	17,731	85	83	111	85	90	71	
胡麻	0.6	897,000	56	52,401	834,000	59	51,888	918,000	63,208	100	99	95	84	95	83	
菜種	—	—	—	—	—	—	—	—	—	—	—	—	—	—	—	
苧麻	0.0	1,700	61	103	3,500	61	213	3,500	290	48	43	100	83	48	40	
粟	0.0	2,760	—	—	2,560	—	—	2,560	—	108	108	—	—	—	—	
園藝小計	8.8	3,209,200	—	3,214,774	3,131,200	—	2,533,226	3,104,300	3,318,620	103	103	—	—	127	97	
馬鈴薯	0.0	15,200	678	10,274	25,800	625	18,180	25,800	18,720	56	56	108	93	64	55	
甘藷	8.0	2,908,000	1,102	3,204,500	2,730,800	822	2,517,066	2,705,000	3,300,100	106	108	120	90	127	97	
蔬菜	0.8	288,000	—	—	374,500	—	—	374,500	—	78	77	—	—	—	—	

F' 江蘇省北部 (縣別共ノ1)

項目	1 嶺				2 瀆				3 東				海			
	作付歩合	作付面積	畝收	理想收穫高	作付歩合	作付面積	畝收	理想收穫高	作付歩合	作付面積	畝收	理想收穫高	作付歩合	作付面積	畝收	理想收穫高
總計	159.6	3,365,000	—	489,944	166.5	4,337,500	—	704,746	151.2	3,418,600	—	352,494				
多作合計	66.6	1,405,000	—	161,185	73.4	1,923,000	—	281,948	58.8	1,330,000	—	93,100				
小麥	56.8	1,200,000	110	132,000	61.1	1,600,000	144	230,100	46.4	1,050,000	70	73,500				
大麥	7.6	160,000	96	15,360	10.6	278,000	166	46,148	8.9	200,000	74	14,800				
燕麥	—	—	—	—	—	—	—	—	—	—	—	—				
豌豆及蠶豆	2.1	45,000	85	3,825	1.7	45,000	120	5,400	3.5	80,000	80	4,800				
菜種	—	—	—	—	—	—	—	—	—	—	—	—				
夏作合計	93.0	1,960,000	—	309,759	92.1	2,414,500	—	422,798	92.4	2,088,600	—	259,394				
普通作小計	84.6	1,784,000	—	183,634	77.8	2,038,000	—	191,968	84.5	1,910,000	—	152,873				
高粱	18.8	420,000	114	47,880	13.3	350,000	100	35,000	25.6	580,000	100	58,000				
粟	5.7	120,000	125	15,000	3.8	100,000	102	10,200	4.9	110,000	75	8,250				
玉蜀黍	12.3	280,000	120	31,200	17.2	450,000	128	57,600	17.7	400,000	80	26,000				
水稻	—	—	—	—	—	—	—	—	2.9	66,500	100	6,650				
陸稻	7.1	150,000	50	7,500	—	—	—	—	3.1	70,500	66	4,653				
小麥	—	—	—	—	—	—	—	—	—	—	—	—				
大麥	—	—	—	—	—	—	—	—	—	—	—	—				
燕麥	—	—	—	—	—	—	—	—	—	—	—	—				
黍稷	2.5	53,000	100	5,300	0.6	15,000	84	1,260	0.9	20,000	67	1,340				
蕎麥	0.1	2,000	57	114	1.0	26,000	60	1,560	0.5	11,000	60	660				
黃大豆	22.3	470,000	91	42,770	22.9	600,000	78	46,800	18.0	430,000	52	22,360				
黑大豆	2.4	50,000	91	4,550	2.0	52,000	78	4,056	0.9	20,000	52	1,040				
綠豆	4.7	100,000	65	6,500	9.0	235,000	60	14,100	3.5	80,000	44	3,520				
小豆	0.7	14,000	75	1,050	1.0	26,000	64	1,664	0.5	10,000	46	460				
菜豆	—	—	—	—	—	—	—	—	—	—	—	—				
其他豆類	0.2	5,000	60	300	2.0	52,000	54	2,808	0.5	10,000	40	400				
落花生	6.2	130,000	158	20,670	3.8	100,000	150	15,000	4.0	90,000	100	9,000				
特作小計	1.7	36,000	—	1,325	4.6	121,500	—	5,230	2.5	56,600	—	2,021				
棉(陸地棉)	0.1	1,000	42	42	0.4	10,000	60	600	0.1	3,000	54	162				
花(在來棉)	—	—	—	—	—	—	—	—	—	—	—	—				
煙(米國種)	—	—	—	—	—	—	—	—	—	—	—	—				
草(在來種)	—	—	—	—	—	—	—	—	—	—	—	—				
大麻	—	—	—	—	—	—	—	—	—	—	—	—				
苧麻	0.2	4,000	50	200	0.3	8,000	70	560	0.3	6,000	64	384				
胡麻	1.4	30,000	35	1,050	3.8	100,000	39	3,900	2.0	45,000	30	1,850				
菜種	—	—	—	—	—	—	—	—	—	—	—	—				
苧麻	—	—	—	—	—	—	—	—	—	—	—	—				
粟	—	—	—	—	—	—	—	—	—	—	—	—				
園藝小計	6.7	140,000	—	124,800	9.7	225,000	—	225,600	5.4	122,000	—	104,500				
馬鈴薯	—	—	—	—	—	—	—	—	—	—	—	—				
甘藷	6.2	130,000	960	124,800	9.0	235,000	960	225,600	4.8	110,000	950	104,500				
蔬菜																

F' 江蘇省北部 (縣別共ノ2)

項目 作物名	4 阜寧				5 鹽水				6 流蘇			
	作付歩合	作付面積	畝收	理想收穫高	作付歩合	作付面積	畝收	理想收穫高	作付歩合	作付面積	畝收	理想收穫高
總計	163.8	3,812,100		676,814	163.1	4,571,000		1,027,346	155.3	5,242,000		758,936
冬作合計	67.4	1,571,000		219,740	70.5	1,977,000		245,852	80.3	2,035,000		172,933
小麥	45.1	1,050,000	139	145,920	49.6	1,390,000	124	172,360	44.1	1,480,000	86	128,140
大麥	19.5	455,000	145	65,975	15.4	433,000	134	58,022	11.3	380,000	84	31,920
燕麥												
豌豆及蠶豆	2.8	65,000	119	7,735	5.0	140,000	104	14,560	4.9	165,000	78	12,870
菜種		1,000	80	80	0.5	14,000	65	910				
粟												
夏作合計	96.2	2,241,100		457,074	92.6	2,594,000		781,494	95.0	3,207,000		586,006
普通作小計	61.9	1,443,100		186,284	75.9	2,127,000		320,005	81.8	2,760,500		315,709
高粱	6.4	150,000	180	24,000	12.5	350,000	180	56,000	16.3	550,000	136	74,800
粟	0.9	20,000	176	3,520	1.6	45,000	177	7,965	2.1	70,000	140	8,800
玉米	5.0	117,000	180	21,060	19.6	550,000	177	97,350	22.2	750,000	144	108,000
水稻	26.7	622,800	110	68,508					7.5	253,500	88	22,308
陸小麥									0.7	23,000	86	1,518
大麥												
燕麥					0.4	10,000	137	1,370	0.4	15,000	96	1,440
燕麥												
蕎麥	0.1	2,300	105	242	1.0	28,000	105	2,940	0.6	20,000	90	1,800
黃大豆	12.9	300,000	120	36,000	21.4	600,000	120	72,000	19.5	660,000	84	55,440
黑大豆	0.4	10,000	120	1,200	2.1	60,000	120	7,200	3.9	131,000	84	11,004
綠豆	5.2	120,000	100	12,000	8.2	230,000	100	23,000	3.6	121,000	68	8,228
小豆	0.2	5,000	100	500	0.4	10,000	100	1,000	0.9	30,000	70	2,100
菜豆												
豇豆	0.2	5,000	80	400	0.4	10,000	90	900	0.5	17,000	63	1,071
其他豆類	0.2	5,000	90	450	0.3	10,000	100	1,000	0.6	20,000	70	1,400
落花生	3.7	86,000	214	18,404	8.0	224,000	220	49,280	3.0	100,000	168	16,800
特作小計	26.8	623,000		53,690	3.5	97,000		6,489	3.7	126,500		6,297
棉(陸地棉)	20.6	480,000	90	43,200	0.8	23,000	57	1,311	0.1	1,000	45	45
花(在來棉)	5.2	120,000	74	8,880	0.2	5,000	40	200		500	35	18
煙(米園種)									0.1	2,000	110	220
草(在來種)										1,000	100	100
大麻									0.3	12,000	72	864
苧麻					0.5	13,000	90	1,170	0.3	10,000	85	850
胡椒	1.0	23,000	70	1,610	2.0	56,000	68	3,808	2.9	100,000	42	4,200
菜種												
苧												
園藝小計	7.5	175,000		217,100	13.2	370,900		455,000	9.5	320,000		264,000
馬鈴薯												
甘藷	7.2	167,000	1,300	217,100	12.5	350,000	1,300	455,000	8.9	300,000	880	264,000
蔬菜	0.3	8,000			0.7	20,000			0.6	20,000		

F' 江蘇省北部 (縣別共ノ3)

項目 作物名	7 泗陽				8 宿遷				9 邳縣			
	作付歩合	作付面積	畝收	理想收穫高	作付歩合	作付面積	畝收	理想收穫高	作付歩合	作付面積	畝收	理想收穫高
總計	171.1	4,235,330		898,835	170.1	1,463,810		226,762	167.8	2,364,493		355,834
冬作合計	76.3	1,889,000		191,325	73.9	628,900		52,436	71.9	1,915,000		74,725
小麥	49.0	1,213,000	105	127,365	54.6	470,000	87	40,880	64.1	905,000	75	67,875
大麥	16.0	386,000	100	38,600	11.4	98,000	77	7,548	3.9	55,000	70	3,950
燕麥												
豌豆及蠶豆	9.6	238,000	90	21,420	4.7	40,000	75	3,000	2.8	40,000	60	2,400
菜種	1.7	42,000	70	2,940	2.3	20,000	50	1,000	1.1	15,000	40	800
粟												
夏作合計	94.8	2,346,330		707,310	97.1	835,810		174,326	95.7	1,349,493		280,939
普通作小計	77.1	1,906,830		306,574	81.7	793,580		99,827	85.8	1,210,443		177,992
高粱	7.3	180,000	170	30,600	19.7	170,000	170	28,900	28.9	380,000	170	64,800
粟	2.4	60,000	136	8,160	5.7	48,000	130	6,370	6.0	85,000	150	12,750
玉米	24.3	600,000	167	100,200	25.6	220,000	142	31,240	7.1	100,000	160	16,000
水稻	1.7	42,330	190	8,138	0.9	8,080	180	1,451				
陸小麥					0.1	1,000	90	90			43	72
大麥												
燕麥	0.2	6,000	126	756	0.3	3,000	120	360	1.0	14,000	120	1,680
燕麥												
蕎麥	0.5	12,000	100	1,200	0.1	1,000	85	85	0.1	1,400	85	118
黃大豆	22.1	548,000	120	65,760	18.6	160,000	114	18,240	32.6	460,000	130	59,800
黑大豆	2.0	50,000	120	6,000	1.7	15,000	114	1,710	2.5	35,000	125	4,375
綠豆	4.0	100,000	100	10,000	3.5	30,000	90	2,700	4.6	65,000	105	6,825
小豆	0.1	2,000	100	200	0.5	4,000	91	364	0.7	10,000	110	1,100
菜豆												
豇豆	0.1	2,000	90	180	0.1	1,000	82	82	0.4	5,000	80	400
其他豆類	0.2	4,000	95	380	0.5	4,000	90	360	0.7	10,000	74	740
落花生	12.2	300,000	250	75,000	4.4	35,500	210	7,875	2.5	35,000	220	7,700
特作小計	3.4	84,500		5,936	4.0	34,250		2,499	3.2	45,950		4,917
棉(陸地棉)	0.1	1,500	60	90	0.6	5,000	80	400	0.3	4,800	72	346
花(在來棉)		500	42	21	0.2	1,200	56	67		250	45	11
煙(米園種)					0.2	2,000	150	300	0.3	4,000	170	680
草(在來種)									0.1	1,000	160	160
大麻					0.5	4,000	87	348	0.6	8,000	90	720
苧麻	0.1	2,500	90	225	0.2	2,000	90	180	0.5	7,000	100	700
胡椒	3.2	80,000	70	5,600	2.3	20,000	60	1,200	1.4	20,000	70	1,400
菜種												
苧												
園藝小計	14.3	355,000		394,830	11.4	98,000		72,900	6.7	94,900		99,800
馬鈴薯									0.2	2,000	700	1,400
甘藷	13.3	328,000	1,200	394,800	8.4	72,000	1,000	72,000	5.8	82,000	1,200	88,400
蔬菜	1.0	26,000			3.0	26,000			0.7	10,000		

研-0640

0535

F' 江蘇省北部 (縣別共 4)

項目 作物名	10 睢寧				11 銅山				12 沛縣			
	作付歩合	作付面積	畝收	豫想收穫高	作付歩合	作付面積	畝收	豫想收穫高	作付歩合	作付面積	畝收	豫想收穫高
總計	172.0	2,937,700	—	271,240	171.0	6,686,300	—	1,086,360	165.2	2,008,050	—	220,887
多作合計	76.9	911,200	—	89,898	76.8	3,001,200	—	373,009	74.0	899,400	—	89,959
小麥	63.0	746,000	88	85,848	67.7	2,647,000	126	333,522	65.8	789,000	100	76,900
大麥	12.0	142,000	95	13,480	8.4	251,000	117	29,387	4.5	55,000	108	5,940
燕麥	—	—	—	—	—	—	—	—	—	—	—	—
豌豆及蠶豆	1.8	22,000	77	1,694	2.6	100,000	100	10,000	3.6	44,000	92	4,048
菜種	0.1	1,200	55	86	0.1	2,000	80	120	0.1	1,200	54	65
粟	—	—	—	—	—	1,200	—	—	—	200	—	—
夏作合計	95.1	1,126,500	—	190,342	94.2	3,685,100	—	713,341	91.2	1,108,650	—	130,934
普通作小計	89.2	950,200	—	138,000	82.2	3,214,300	—	452,413	83.3	1,011,900	—	91,382
高粱	20.5	243,000	166	40,338	17.9	700,000	153	107,100	21.4	260,000	87	22,620
粟	4.2	50,000	150	7,500	6.5	255,000	170	43,350	8.2	100,000	103	10,300
玉蜀黍	11.0	130,000	160	20,800	0.2	10,000	135	1,350	0.2	2,400	70	168
水稻	—	—	—	—	—	—	—	—	—	—	—	—
陸稻	—	—	—	—	0.1	2,400	72	173	0.1	1,500	72	108
小麥	—	—	—	—	—	—	—	—	—	—	—	—
大麥	—	—	—	—	—	—	—	—	—	—	—	—
燕麥	0.1	1,200	130	156	2.6	100,000	108	10,800	2.5	30,000	78	2,340
燕麥	—	—	—	—	—	—	—	—	—	—	—	—
蕎麥	0.1	1,200	95	114	0.1	3,900	85	332	—	—	—	—
黃大豆	28.7	340,000	130	44,200	35.8	1,400,000	130	182,000	37.0	45,000	94	42,300
黑大豆	2.1	25,000	130	3,250	3.8	150,000	130	18,500	3.9	47,000	94	4,418
綠大豆	8.9	105,000	100	10,500	8.2	320,000	110	35,200	7.4	80,000	56	5,040
小豆	1.0	12,000	110	1,320	0.8	30,000	104	3,120	0.2	2,000	75	150
菜豆	0.1	1,000	80	80	0.2	10,000	78	780	—	—	—	—
豇豆	0.2	2,400	74	178	0.5	18,000	71	1,278	0.2	2,500	50	125
其他豆類	0.2	2,400	100	240	0.5	20,000	90	1,800	0.2	2,500	85	213
落花生	3.1	37,000	252	9,324	5.0	195,000	234	45,630	2.0	24,000	150	3,600
特作小計	9.9	117,300	—	8,342	4.9	192,800	—	13,628	2.9	35,550	—	1,989
棉(陸地棉)	2.4	28,000	80	2,240	0.4	15,000	77	1,155	0.3	3,800	75	285
花(在來棉)	0.6	7,000	56	392	0.2	8,000	54	432	0.1	1,000	50	50
煙(米國種)	0.1	1,200	180	182	0.1	6,500	144	936	—	—	—	—
草(在來種)	0.1	1,000	150	150	—	—	—	—	—	500	100	50
大麻	0.3	4,000	80	320	—	—	—	—	—	—	—	—
苧麻	0.5	6,000	90	540	0.8	30,000	80	2,700	0.5	6,000	70	420
胡椒	5.9	70,000	85	4,500	3.4	133,000	83	8,379	2.0	24,000	48	1,152
菜種	—	—	—	—	—	—	—	—	—	—	—	—
苧	—	100	80	8	—	300	85	26	—	250	42	11
園藝小計	5.0	59,000	—	44,000	7.1	278,000	—	247,300	5.0	61,200	—	37,584
馬鈴薯	—	—	—	—	0.1	2,000	650	1,300	—	200	420	84
甘藷	3.7	44,000	1,000	44,000	6.3	246,000	1,000	246,000	4.1	50,000	750	37,500
蔬菜	1.3	15,000	—	—	0.7	30,000	—	—	0.8	11,000	—	—

F' 江蘇省北部 (縣別共 5)

項目 作物名	13 豐縣				14 碭山				15 蕭縣			
	作付歩合	作付面積	畝收	豫想收穫高	作付歩合	作付面積	畝收	豫想收穫高	作付歩合	作付面積	畝收	豫想收穫高
總計	164.8	2,662,000	—	283,238	154.6	2,643,760	—	314,759	158.6	3,582,600	—	569,918
多作合計	70.9	1,145,200	—	114,959	65.1	1,113,160	—	117,505	68.4	1,546,000	—	148,389
小麥	61.9	1,000,000	100	100,000	58.3	998,000	105	104,790	62.6	1,415,000	102	135,840
大麥	7.0	113,000	108	12,204	4.7	80,000	120	8,600	3.8	85,000	102	8,870
燕麥	—	—	—	—	—	—	—	—	—	—	—	—
豌豆及蠶豆	1.8	30,000	90	2,700	2.0	34,000	90	3,060	2.0	45,000	85	3,825
菜種	0.1	1,000	55	55	0.1	1,000	55	55	—	1,000	54	54
粟	0.1	1,200	—	—	—	160	—	—	—	—	—	—
夏作合計	93.9	1,516,800	—	166,279	89.4	1,530,600	—	197,254	90.2	2,036,600	—	421,529
普通作小計	86.4	1,395,000	—	123,243	80.8	1,382,200	—	126,333	77.2	1,742,500	—	240,148
高粱	27.8	450,000	84	37,800	23.4	400,000	90	36,000	20.0	452,000	160	72,320
粟	7.9	128,000	112	14,336	8.2	140,000	119	16,660	6.6	150,000	170	25,500
玉蜀黍	—	—	—	—	—	—	—	—	—	—	—	—
水稻	—	—	—	—	—	—	—	—	—	—	—	—
陸稻	—	—	—	—	—	—	—	—	—	—	—	—
小麥	—	—	—	—	—	—	—	—	—	—	—	—
大麥	—	—	—	—	—	—	—	—	—	—	—	—
燕麥	3.0	48,000	88	4,224	1.3	22,000	88	1,036	2.8	63,000	120	7,560
燕麥	—	—	—	—	—	—	—	—	—	500	55	28
蕎麥	—	—	—	—	—	—	—	—	—	—	—	—
黃大豆	34.7	560,000	90	50,400	33.9	580,000	84	48,720	33.2	750,000	125	93,750
黑大豆	4.5	72,000	84	6,048	3.5	60,000	81	4,864	3.1	70,000	125	8,750
綠大豆	6.2	100,000	53	5,300	5.8	100,000	50	5,000	7.5	170,000	95	16,150
小豆	0.1	2,000	72	144	0.5	8,500	67	570	0.5	10,000	100	1,000
菜豆	—	—	—	—	—	—	—	—	—	—	—	—
豇豆	0.1	1,000	48	48	0.1	1,700	45	77	0.3	6,000	70	420
其他豆類	0.1	2,000	70	140	0.6	10,000	75	750	0.5	11,000	90	990
落花生	2.0	32,000	150	4,800	3.5	60,000	198	11,760	2.7	60,000	228	13,680
特作小計	3.2	51,800	—	3,039	2.9	50,400	—	2,431	5.0	114,100	—	7,581
棉(陸地棉)	0.3	4,800	75	360	0.4	7,000	75	525	0.5	11,000	75	825
花(在來棉)	0.1	1,500	50	75	0.1	1,000	50	50	0.1	3,000	50	150
煙(米國種)	0.1	2,200	116	255	—	300	105	32	—	1,000	140	140
草(在來種)	0.1	1,000	100	100	—	—	—	—	—	—	—	—
大麻	—	—	—	—	—	—	—	—	—	—	—	—
苧麻	0.6	10,000	70	700	0.1	2,000	70	140	0.8	20,000	90	1,800
胡椒	2.0	32,000	48	1,536	2.3	40,000	42	1,680	3.5	78,000	59	4,661
菜種	—	—	—	—	—	—	—	—	—	—	—	—
苧	—	300	42	13	—	100	35	4	—	100	54	5
園藝小計	4.3	70,900	—	42,000	5.7	98,900	—	68,490	8.0	180,000	—	173,890
馬鈴薯	—	—	—	—	—	1,000	490	490	—	—	—	—
甘藷	3.7	60,000	700	42,000	5.0	85,000	800	68,000	7.0	158,000	1,100	173,800
蔬菜	0.6	10,000	—	—	0.7	12,000	—	—	—	22,000	—	—

研-0640

0536

F' 江蘇省北部 (縣別共 6)

項目 作物名	16 淮			17 淮			安		
	作付 歩合	作付面積	畝收	作付 歩合	作付面積	畝收	作付 歩合	作付面積	畝收
總計	189.2	2,452,700	市斤	182.7	6,156,399	市斤	1,072,710	市斤	1,072,710
多作合計	74.6	1,082,900	市斤	87.8	2,479,000	市斤	314,636	市斤	314,636
小麥	56.0	812,000	115	93,380	80.0	1,693,000	125	211,625	211,625
大麥	9.0	130,000	125	16,250	19.8	560,000	145	81,200	81,200
燕麥	—	—	—	—	—	—	—	—	—
豌豆及蠶豆	4.8	70,000	90	6,300	6.4	180,000	102	18,360	18,360
菜種	4.8	70,000	70	4,900	1.6	46,000	75	3,450	3,450
粟	—	—	—	—	—	—	—	—	—
夏作合計	94.6	1,370,700	—	424,962	94.9	2,677,399	—	758,075	758,075
普通作小計	77.9	1,116,400	—	161,677	89.7	2,277,890	—	367,846	367,846
高粱	4.0	58,000	185	10,730	7.0	198,000	185	36,830	36,830
粟	0.5	7,000	150	1,050	3.5	100,000	150	15,000	15,000
玉蜀黍	20.3	285,000	170	50,150	15.0	423,000	170	71,910	71,910
水稻	—	—	—	26.1	736,390	195	143,586	—	—
陸稻	—	—	—	—	—	—	—	—	—
小麥	—	—	—	—	—	—	—	—	—
大麥	—	—	—	—	—	—	—	—	—
燕麥	—	—	—	—	—	—	—	—	—
乘種	0.1	1,400	130	182	1.0	28,000	135	3,780	3,780
燕麥	—	—	—	0.2	6,500	135	878	—	—
燕麥	0.5	7,000	100	700	2.0	56,000	100	5,600	5,600
黃大豆	30.4	440,000	120	52,800	14.2	400,000	120	48,000	48,000
黑大豆	2.0	29,000	120	3,480	2.0	56,000	120	6,720	6,720
綠豆	9.7	140,000	90	12,600	5.3	150,000	90	13,500	13,500
小豆	1.0	15,000	96	1,440	0.7	20,000	96	1,920	1,920
菜豆	0.5	7,000	75	525	0.2	7,000	75	525	525
豇豆	0.3	5,000	68	340	0.5	14,000	68	952	952
其他豆類	0.1	2,000	80	180	0.3	7,000	85	595	595
落花生	7.6	110,000	250	27,500	2.7	76,000	240	18,240	18,240
特作小計	2.8	49,300	—	3,285	2.8	79,590	—	6,229	6,229
棉	0.1	700	75	53	—	—	—	—	—
陸地棉	—	—	—	—	—	—	—	—	—
花	—	—	—	—	—	—	—	—	—
在來棉	—	—	—	—	—	—	—	—	—
煙	—	—	—	—	—	—	—	—	—
米園種	—	—	—	—	—	—	—	—	—
草	—	500	100	50	—	—	—	—	—
在來種	—	—	—	—	—	—	—	—	—
大麻	—	—	—	0.4	12,000	72	864	—	—
商	0.7	10,000	100	1,000	0.4	10,000	105	1,050	1,050
胡	2.0	29,000	75	2,175	2.0	56,000	75	4,200	4,200
菜種	—	—	—	—	—	—	—	—	—
麻	—	100	70	7	—	300	70	21	21
園藝小計	14.6	214,900	—	267,900	11.4	320,000	—	384,000	384,000
馬鈴薯	—	—	—	0.4	10,000	700	7,000	—	—
甘藷	13.6	200,000	1,300	280,000	10.3	290,000	1,300	377,000	377,000
蔬菜	1.0	14,000	—	—	0.7	20,000	—	—	—

F' 16-17

(180)

G' 安徽省北部

項目 作物名	本年			前年			平均			對前年			對前年		
	作付 歩合	作付面積	畝收	作付 歩合	作付面積	畝收	作付 歩合	作付面積	畝收	對前年	對前年	對前年	對前年	對前年	對前年
總計	159.9	43,511,682	市斤	161.0	43,789,162	市斤	166.1	43,631,122	市斤	93	93	93	93	93	93
多作合計	66.5	18,922,400	—	66.5	18,031,600	—	66.6	18,125,900	—	100	100	100	100	100	100
小麥	55.7	15,145,000	73	1,191,856	55.5	15,165,000	91	1,371,435	55.5	15,065,000	116	1,751,728	100	100	87
大麥	7.4	2,003,700	85	170,222	7.5	2,031,000	93	200,662	7.6	2,061,500	121	255,777	93	91	86
燕麥	—	—	—	—	—	—	—	—	—	—	—	—	—	—	—
豌豆及蠶豆	3.2	877,200	68	59,490	3.2	883,600	84	74,640	3.3	898,800	104	93,887	93	93	81
菜種	0.2	62,500	61	3,877	0.3	72,000	64	4,575	0.3	80,600	76	6,106	83	79	95
粟	—	—	—	—	—	—	—	—	—	—	—	—	—	—	—
夏作合計	93.4	25,419,282	—	2,806,757	94.5	25,683,562	—	3,767,512	94.7	25,765,222	—	4,450,665	93	93	80
普通作小計	83.2	22,646,422	—	1,816,475	83.8	22,777,832	—	2,526,659	83.8	22,814,902	—	3,012,372	93	99	—
高粱	21.1	6,583,000	93	617,625	23.9	6,501,000	103	678,115	23.9	6,511,500	130	813,935	101	101	85
粟	4.0	1,083,300	77	83,974	4.5	1,213,600	82	111,311	4.3	1,176,300	114	131,415	90	93	84
玉蜀黍	1.2	334,900	90	30,178	1.2	343,500	91	30,722	1.3	343,700	117	40,083	93	97	100
水稻	0.5	132,575	165	22,010	0.7	209,575	213	42,778	0.7	209,575	253	50,784	66	66	78
陸稻	2.6	720,797	114	81,925	2.8	752,067	121	91,175	2.8	753,067	146	110,081	96	96	94
小麥	—	—	—	—	—	—	—	—	—	—	—	—	—	—	—
大麥	—	—	—	—	—	—	—	—	—	—	—	—	—	—	—
燕麥	—	—	—	—	—	—	—	—	—	—	—	—	—	—	—
乘種	0.7	265,700	73	15,125	1.0	261,880	82	21,852	1.0	265,000	95	25,238	78	75	89
燕麥	—	—	—	—	—	—	—	—	—	—	—	—	—	—	—
燕麥	0.9	234,400	74	17,293	0.7	185,350	81	15,805	0.7	193,700	83	17,233	120	119	91
黃大豆	39.1	10,655,500	72	761,912	38.5	10,461,780	118	1,216,736	38.6	10,435,300	137	1,436,686	102	101	62
黑大豆	2.1	571,700	66	37,743	2.1	570,900	117	66,686	2.1	582,000	136	79,394	100	98	57
綠豆	6.3	1,715,500	43	82,156	7.0	1,837,500	94	178,743	7.0	1,905,700	111	211,155	91	91	43
小豆	0.4	100,000	51	5,410	0.3	92,600	91	8,393	0.3	94,300	108	10,195	108	106	59
菜豆	0.1	21,300	41	863	0.1	19,700	85	1,670	0.1	19,700	95	1,978	108	108	43
豇豆	0.3	72,500	28	2,770	0.2	55,400	100	5,545	0.2	55,500	114	6,510	131	130	33
其他豆類	0.2	59,800	56	3,333	0.1	40,700	100	4,073	0.1	40,900	113	4,623	147	146	56
落花生	0.7	184,800	130	24,135	0.6	171,100	206	25,219	0.6	174,100	222	40,316	108	108	63
特作小計	5.2	1,422,660	—	64,251	5.9	1,617,760	—	105,343	6.2	1,677,320	—	128,493	88	85	—
棉	0.5	141,800	58	8,233	0.5	143,600	76	10,677	0.5	143,100	96	14,181	101	96	76
陸地棉	—	—	—	—	—	—	—	—	—	—	—	—	—	—	—
花	0.5	137,300	51	7,018	0.6	151,800	68	10,291	0.6	175,500	87	15,183	93	78	75
在來棉	—	—	—	—	—	—	—	—	—	—	—	—	—	—	—
煙	0.3	90,700	105	9,435	0.4	65,900	125	11,955	0.4	100,300	149	14,913	95	90	84
米園種	—	—	—	—	—	—	—	—	—	—	—	—	—	—	—
草	—	—	—	—	—	—	—	—	—	—	—	—	—	—	—
在來種	—	—	—	—	—	—	—	—	—	—	—	—	—	—	—
大麻	0.4	107,300	64	6,881	0.3	207,900	65	17,739	0.3	216,600	96	20,939	62	50	75
商	3.4	694,000	35	22,581	3.7	1,009,700	51	51,631	3.8	1,021,900	62	63,302	93	91	65
胡	—	—	—	—	—	—	—	—	—	—	—	—	—	—	—
菜種	—	—	—	—	—	—	—	—	—	—	—	—	—	—	—
麻	—	—	—	—	—	—	—	—	—	—	—	—	—	—	—
園藝小計	5.0	1,350,000	—	926,029	4.8	1,293,000	—	1,173,310	4.7	1,273,000	—	1,310,000	104	106	—
馬鈴薯	0.2	41,000	420	17,220	0.2	47,000	600	23,200	0.2	47,000	700	32,900	87	87	70
甘藷	4.4	1,185,000	761	908,810	4.2	1,155,000	1,009	1,115,110	4.1	1,115,000	1,145	1,277,100	105	107	

G' 安徽省北部 (縣別共1)

項目 作物名	1 泗水				2 五河				3 靈璧			
	作付歩合	作付面積	畝收	豫想收穫高	作付歩合	作付面積	畝收	豫想收穫高	作付歩合	作付面積	畝收	豫想收穫高
總計	157.9	2,578,900		217,884	153.0	1,018,000		89,868	157.8	4,199,900		313,894
多作合計	62.1	1,015,000		51,286	60.5	402,200		22,186	64.2	1,707,800		78,609
小麥	50.3	822,000	50	41,100	41.4	275,000	55	15,125	57.8	1,540,000	46	70,840
大麥	8.8	143,000	56	8,008	10.0	66,500	58	3,857	5.2	138,000	48	6,672
燕麥												
豌豆及蠶豆	3.0	48,900	44	2,152	8.0	80,000	58	3,180	1.0	26,300	40	1,052
菜種		800	32	26	0.1	600	40	24	0.1	1,500	30	45
粟		300				100				1,000		
夏作合計	95.8	1,563,900		168,398	92.5	615,800		67,682	93.6	2,492,100		235,086
普通作小計	87.7	1,431,900		134,038	84.8	564,300		49,532	82.5	2,197,100		150,339
高粱	27.6	450,000	112	50,400	28.6	190,000	116	22,040	20.0	532,000	85	45,220
粟	0.5	8,000	85	680	0.3	2,000	87	174	5.6	150,000	65	9,750
玉蜀黍	11.0	180,000	104	18,720	1.0	6,600	104	686	2.2	58,000	70	4,130
水稻	4.0	65,000	150	9,750								
陸稻	11.0	180,000	98	17,640	7.9	52,500	120	6,300	0.5	13,000	104	1,352
小麥												
大麥												
燕麥												
黍稷	0.1	1,600	85	136	0.1	700	81	57	2.2	58,800	77	4,605
燕麥												
黃大豆	0.3	4,800	81	389	0.2	1,200	72	86	0.5	13,300	77	1,024
黑大豆	27.6	450,000	65	28,250	30.0	200,000	72	14,400	37.6	1,000,000	85	65,000
綠大豆	1.0	16,000	65	1,040	1.5	10,000	72	720	2.2	60,000	65	3,900
綠豆	2.4	40,000	45	1,800	15.0	99,500	50	4,975	9.8	260,000	45	11,700
小豆	0.2	3,000	55	165	0.1	600	61	37	0.5	13,000	55	715
菜豆		200	40	8		300	44	13		1,000	40	40
豇豆		800	40	32	0.1	600	43	26	0.5	13,000	40	520
其他豆類		500	55	28		300	61	18	0.4	10,000	55	550
落花生	2.0	32,000	125	4,000					0.5	13,000	141	1,833
特作小計	5.5	90,000		2,960	4.0	26,900		1,210	6.8	176,000		8,426
棉(陸地棉)	0.1	1,000	49	49					0.1	1,500	40	60
花(在來棉)		500	42	21						1,500	34	51
煙(米國種)	0.1	2,500	112	280	0.4	2,500	113	283	1.1	28,000	105	3,045
草(在來種)												
大麻												
商麻	0.1	1,000	60	60	0.1	600	77	46	0.5	14,000	70	980
胡麻	5.2	85,000	30	2,550	3.5	23,800	37	881	4.9	130,000	33	4,280
菜種												
苧麻												
園藝小計	2.6	42,000		29,400	3.7	24,600		16,940	4.5	119,000		76,320
馬鈴薯												
甘藷	2.2	35,000	840	29,400	3.3	22,000	770	16,940	4.0	108,000	720	76,320
蔬菜	0.4	7,000			0.4	2,600			0.5	13,000		

G' 1-3

G' 安徽省北部 (縣別共2)

項目 作物名	4 鳳陽				5 宿縣				6 懷遠			
	作付歩合	作付面積	畝收	豫想收穫高	作付歩合	作付面積	畝收	豫想收穫高	作付歩合	作付面積	畝收	豫想收穫高
總計	137.8	364,960		32,210	167.3	6,519,000		516,278	160.3	2,958,475		338,765
多作合計	60.1	159,160		9,596	65.2	2,701,400		161,396	66.0	1,218,200		127,358
小麥	44.9	119,000	60	7,140	50.3	2,085,000	60	125,100	50.6	934,000	105	98,070
大麥	8.9	26,200	65	1,703	7.4	304,000	65	19,760	9.9	183,000	108	18,784
燕麥												
豌豆及蠶豆	4.9	13,000	55	715	7.5	312,000	58	16,536	5.4	98,000	95	8,405
菜種	0.4	900	42	38					0.1	1,700	70	119
粟		60				400				500		
夏作合計	77.7	205,800		22,614	92.1	3,817,600		354,882	94.3	1,740,275		211,407
普通作小計	70.8	187,600		16,451	89.6	3,341,700		213,787	76.5	1,393,275		115,429
高粱	26.4	70,000	108	7,560	23.9	980,000	91	90,080	23.9	440,000	95	41,800
粟	0.8	2,000	82	164	6.4	265,000	66	17,480	1.0	18,400	66	1,214
玉蜀黍	0.4	1,000	100	100	0.5	20,000	66	1,320	0.4	8,000	84	672
水稻	0.4	1,000	175	175					0.2	4,575	182	801
陸稻	4.9	13,000	112	1,456	0.5	20,700	96	1,987	2.4	45,000	120	5,400
小麥												
大麥												
燕麥												
黍稷	1.1	3,000	72	216	1.0	42,000	70	2,940	0.1	2,000	70	140
燕麥												
黃大豆	0.7	2,000	72	144	1.4	60,000	81	4,860	2.3	42,000	76	3,192
黑大豆	30.2	80,000	72	5,760	29.4	1,220,000	50	61,000	37.9	700,000	78	54,800
綠大豆	1.5	4,000	72	288	4.0	165,000	50	8,250	1.0	18,000	75	1,350
綠豆	3.8	10,000	50	500	10.0	414,000	40	16,560	6.0	110,000	54	5,940
小豆	0.2	500	61	31	1.0	40,000	43	1,720	0.1	1,800	66	118
菜豆		100	44	4	0.2	10,000	35	350		500	47	24
豇豆	0.2	500	43	22	0.7	30,000	32	960	0.1	1,000	45	45
其他豆類	0.2	500	61	31	0.5	20,000	43	860	0.1	2,000	66	132
落花生					1.1	45,000	120	5,400				
特作小計	3.5	9,200		563	6.2	254,900		8,875	11.9	220,000		10,958
棉(陸地棉)					0.1	1,000	41	41	0.1	800	42	38
花(在來棉)		100	34	3		1,000	34	34		1,100	35	39
煙(米國種)	1.0	2,600	105	273	0.1	5,900	100	590	1.6	30,000	112	3,360
草(在來種)												
大麻												
商麻	0.5	1,300	77	100	0.5	20,000	60	1,200	0.5	9,000	60	540
胡麻	2.0	5,200	36	187	5.5	227,000	30	6,810	9.7	178,000	39	6,981
菜種												
苧麻												
園藝小計	3.4	9,000		5,600	5.3	221,000		132,420	6.9	127,000		85,020
馬鈴薯					1.0	41,000	420	17,220				
甘藷	3.0	8,000	700	5,600	3.8	160,000	720	115,200	5.9	108,000	780	85,020
蔬菜	0.4	1,000			0.5	20,000			1.0	18,000		

G' 4-6

研-0640

0538

G' 安徽省北部 (縣別共3)

項目	7 蒙 城				8 鳳 台				9 渦 陽			
	作付歩合	作付面積	畝收	豫想收穫高	作付歩合	作付面積	畝收	豫想收穫高	作付歩合	作付面積	畝收	豫想收穫高
總計	160.2	5,429,267	市斤	533,923	158.7	4,593,700	市斤	585,900	182.2	4,365,800	市斤	438,532
多作合計	68.0	2,305,000	—	182,470	67.0	1,940,000	—	228,863	68.0	1,830,000	—	146,655
小麥	58.0	1,984,000	80	157,120	54.5	1,578,000	117	184,743	58.6	1,577,000	80	126,160
大麥	7.7	260,000	77	20,020	9.7	280,000	129	36,120	7.0	189,000	85	16,065
燕麥	—	—	—	—	—	—	—	—	—	—	—	—
豌豆及蠶豆	1.9	65,000	70	4,550	2.4	70,000	104	7,280	1.9	51,000	75	3,825
菜種	0.4	15,000	52	780	0.4	10,000	72	720	0.4	11,000	55	605
粟	—	1,000	—	—	—	1,000	—	—	0.1	2,000	—	—
夏作合計	92.2	3,124,267	—	351,453	91.7	2,653,700	—	357,943	94.2	2,535,800	—	291,877
普通作小計	85.2	2,885,567	—	234,781	77.9	2,254,700	—	228,253	86.4	2,326,800	—	185,443
高粱	25.7	870,000	104	90,480	20.7	600,000	120	72,000	25.6	690,000	91	62,780
粟	3.2	110,000	74	3,140	0.5	15,000	88	1,320	5.2	140,000	91	12,740
玉蜀黍	0.4	14,000	30	1,120	0.3	10,000	84	840	1.0	27,000	70	1,880
水稻	—	—	—	—	2.1	62,000	182	11,284	—	—	—	—
陸稻	0.9	30,767	88	2,707	5.7	165,000	128	21,120	—	—	—	—
小麥	—	—	—	—	—	—	—	—	—	—	—	—
大麥	—	—	—	—	—	—	—	—	—	—	—	—
燕麥	1.0	34,000	76	2,581	0.1	2,800	80	224	1.1	29,000	67	1,943
燕麥	—	—	—	—	—	—	—	—	—	—	—	—
燕麥	0.9	30,000	63	2,040	0.5	14,500	80	1,160	0.5	14,000	64	896
黃大豆	45.0	1,525,000	72	109,300	40.0	1,157,000	91	105,287	45.0	1,211,000	75	90,825
黑大豆	2.0	67,800	72	4,882	1.0	29,000	91	2,639	1.8	50,000	75	3,750
綠大豆	4.4	150,000	47	7,050	6.0	173,000	60	10,380	4.6	125,000	50	6,250
小豆	0.2	6,000	61	366	0.4	10,000	78	780	0.2	4,700	84	301
菜豆	0.1	3,000	45	135	0.1	1,400	55	77	0.1	1,400	46	64
豇豆	0.2	5,000	43	215	0.3	8,000	46	368	0.1	3,000	43	129
其他豆類	0.2	6,000	61	366	0.1	4,000	78	312	0.2	4,700	64	301
落花生	1.0	34,000	144	4,896	0.1	3,000	154	462	1.0	27,000	132	3,564
特作小計	2.6	88,700	—	3,972	8.1	235,000	—	11,790	2.5	67,000	—	3,254
棉(陸地棉)	0.1	2,000	45	90	5.9	85,000	56	4,780	0.2	4,100	57	234
花(在來棉)	—	3,000	40	120	—	85,000	50	4,250	0.2	4,900	50	245
煙(米國種)	0.2	5,700	113	644	—	—	—	—	0.2	5,000	84	420
草(在來種)	—	—	—	—	—	—	—	—	—	—	—	—
大麻	0.3	10,000	67	670	0.3	9,000	80	540	0.4	12,000	63	756
胡麻	2.0	68,000	36	2,448	1.9	56,000	40	2,240	1.5	41,000	39	1,589
菜種	—	—	—	—	—	—	—	—	—	—	—	—
苧麻	—	—	—	—	—	—	—	—	—	—	—	—
園藝小計	4.4	150,000	—	112,703	5.7	164,900	—	117,000	5.3	142,000	—	103,180
馬鈴薯	—	—	—	—	—	—	—	—	—	—	—	—
甘藷	4.1	140,000	805	112,700	5.2	150,000	780	117,000	5.0	134,000	770	103,180
蔬菜	0.3	10,000	—	—	0.5	14,000	—	—	0.3	8,000	—	—

G' 7-9

-(184)-

G' 安徽省北部 (縣別共4)

項目	10 穎 上				11 亳 縣				12 阜 陽			
	作付歩合	作付面積	畝收	豫想收穫高	作付歩合	作付面積	畝收	豫想收穫高	作付歩合	作付面積	畝收	豫想收穫高
總計	181.1	1,437,380	市斤	176,355	165.8	3,984,400	市斤	345,188	162.3	3,283,800	市斤	398,717
多作合計	67.0	598,900	—	66,311	70.0	1,882,700	—	118,255	68.0	1,375,800	—	137,560
小麥	56.5	504,000	112	58,448	62.0	1,488,000	70	104,230	59.9	1,211,000	100	121,100
大麥	6.8	61,000	118	7,198	6.0	145,000	75	10,375	5.9	120,000	105	12,600
燕麥	—	—	—	—	—	—	—	—	—	—	—	—
豌豆及蠶豆	1.9	17,000	95	1,615	1.9	45,000	70	3,150	2.0	40,000	90	3,600
菜種	1.7	15,000	70	1,050	—	—	—	—	0.2	4,000	65	280
粟	0.1	1,000	—	—	0.1	3,000	—	—	—	800	—	—
夏作合計	94.1	839,380	—	110,044	95.8	2,302,400	—	226,933	94.3	1,958,000	—	229,157
普通作小計	87.9	784,080	—	79,509	88.7	2,131,600	—	147,661	84.5	1,710,000	—	147,449
高粱	21.3	190,000	104	18,760	24.4	586,000	81	53,326	25.7	520,000	96	49,920
粟	0.5	4,400	75	330	9.2	220,000	85	18,700	4.2	84,000	83	6,972
玉蜀黍	0.2	1,800	80	144	0.1	2,000	63	126	0.2	4,000	80	320
水稻	—	—	—	—	—	—	—	—	—	—	—	—
陸稻	21.0	187,500	120	22,500	—	—	—	—	0.5	10,000	112	1,120
小麥	—	—	—	—	—	—	—	—	—	—	—	—
大麥	—	—	—	—	—	—	—	—	—	—	—	—
燕麥	0.1	880	76	68	0.5	12,000	67	804	0.5	10,000	80	800
燕麥	—	—	—	—	—	—	—	—	—	—	—	—
燕麥	0.4	3,600	81	292	0.5	12,000	64	788	1.0	20,000	68	1,360
黃大豆	38.9	347,100	85	32,975	45.5	1,084,400	58	63,475	43.9	888,000	84	74,676
黑大豆	1.0	8,900	95	846	2.4	58,000	58	3,364	2.5	50,000	84	4,200
綠大豆	4.0	36,000	62	2,232	4.8	116,000	42	4,872	4.9	100,000	58	5,800
小豆	0.1	1,000	81	81	0.5	12,000	50	600	0.2	4,000	72	288
菜豆	0.1	400	60	24	0.1	1,200	35	42	—	1,000	51	51
豇豆	0.1	800	53	42	0.1	2,400	35	84	0.2	4,000	46	184
其他豆類	0.1	800	81	65	0.1	3,600	50	180	0.2	4,000	72	288
落花生	0.1	890	168	150	0.5	12,000	110	1,320	0.5	10,000	147	1,470
特作小計	1.8	16,300	—	835	2.2	52,800	—	2,272	4.6	32,900	—	4,708
棉(陸地棉)	0.1	400	52	21	0.1	900	55	50	1.2	25,000	60	1,500
花(在來棉)	—	500	46	23	—	700	46	32	1.0	20,000	53	1,080
煙(米國種)	0.2	1,300	80	144	0.1	3,200	77	246	0.1	1,000	84	84
草(在來種)	—	—	—	—	—	—	—	—	—	—	—	—
大麻	—	—	—	—	—	—	—	—	—	—	—	—
胡麻	0.4	3,600	63	227	0.5	12,000	63	756	0.4	8,000	68	544
胡麻	1.1	10,000	42	420	1.5	36,000	33	1,188	1.9	38,000	40	1,520
菜種	—	—	—	—	—	—	—	—	—	—	—	—
苧麻	—	—	—	—	—	—	—	—	—	—	—	—
園藝小計	4.4	39,900	—	29,700	4.9	118,000	—	77,000	5.2	106,900	—	77,000
馬鈴薯	—	—	—	—	—	—	—	—	—	—	—	—
甘藷	4.0	36,000	825	29,700	4.8	110,000	700	77,000	4.8	100,000	770	77,000
蔬菜	0.4	3,000	—	—	0.3	8,000	—	—	0.3	6,000	—	—

-(185)-

G' 10-12

研-0640

0539

G' 安徽省北部 (縣別共 75)

項目 作物名	13 大 和			
	作付歩合	作付面積	畝收	理想收穫高
	%	市畝	市斤	千市斤
總計	183.9	2,778,100	—	278,092
多作合計	89.0	1,168,600	—	93,910
小麥	61.7	1,046,000	80	83,680
大麥	5.3	90,000	85	7,650
燕麥	—	—	—	—
豌豆及蠶豆	1.8	30,000	80	2,400
菜種	0.2	3,000	60	180
粟	—	600	—	—
夏作合計	94.9	1,608,500	—	182,182
普通作小計	84.8	1,437,800	—	113,804
高粱	28.0	440,000	96	42,240
粟	4.1	70,000	90	6,300
玉蜀黍	0.1	1,500	72	108
水稻	—	—	—	—
陸小麥	0.2	3,300	104	343
燕麥	—	—	—	—
黍稷	0.5	8,000	76	608
燕麥	1.0	17,000	64	1,088
黃大豆	44.9	782,000	72	54,864
黑大豆	2.1	35,000	72	2,520
綠豆	4.8	82,000	50	4,100
小豆	0.2	3,400	61	207
菜豆	—	800	45	36
豇豆	0.2	3,400	42	143
其他豆類	0.2	3,400	61	207
落花生	0.5	8,000	130	1,040
特作小計	4.9	82,300	—	4,828
棉(陸地棉)	1.2	20,000	72	1,440
花(在來棉)	1.1	18,000	80	1,440
煙(米園種)	0.1	1,500	77	118
草(在來種)	—	—	—	—
大麻	—	—	—	—
大麻	0.4	6,800	68	462
胡麻	2.1	35,000	42	1,470
菜種	—	—	—	—
苧麻	—	—	—	—
園藝小計	5.2	88,400	—	63,750
馬鈴薯	—	—	—	—
甘藷	5.0	85,000	750	63,750
蔬菜	0.2	3,400	—	—

G' 18,

—(186)—

附]北支省、道、縣別總面積及耕地面積一覽表

符號	省 道 縣 別	總 面 積		總 耕 地 面 積		總面積=對 耕地比率%
		市畝	市斤	市畝	市斤	
A	總計	53,531,213	871,276,104	23,045,622	375,095,538	43.1
B	河北省計	13,936,164	226,825,489	6,768,830	110,169,761	49.4
BA	北京特別市	71,896	1,170,180	33,782	550,000	47.0
BA'	天津特別市	1,883	32,275	—	—	—
BB	冀東道小計	1,925,674	31,342,339	984,883	16,030,000	51.1
BB-1	臨榆	91,088	1,482,733	40,058	652,000	44.0
BB-2	撫寧	135,380	2,203,446	54,128	881,000	40.0
BB-3	昌黎	163,234	2,656,798	108,179	1,777,000	66.8
BB-4	盧龍	79,659	1,286,540	44,667	727,000	56.1
BB-5	樂亭	121,362	1,975,283	84,726	1,378,000	69.8
BB-6	灤縣	335,310	5,457,512	233,287	3,797,000	69.4
BB-7	遷安	276,172	4,494,987	83,067	1,352,000	30.1
BB-8	遵化	217,748	3,544,076	77,537	1,262,000	35.7
BB-9	豐潤	282,889	4,604,312	184,689	3,006,000	65.3
BB-10	興隆	109,652	1,784,700	8,788	143,000	8.0
BB-11	玉田	113,169	1,841,942	64,758	1,054,000	57.2
BC	津海道小計	1,463,389	23,818,188	690,340	11,236,000	47.2
BC-1	寶坻	179,479	2,921,211	84,433	1,537,000	52.6
BC-2	寧河	186,086	3,191,506	38,339	624,000	18.6
BC-3	武清	162,508	2,644,981	85,893	1,398,000	52.9
BC-4	天津	191,590	3,118,324	73,851	1,202,000	38.6
BC-5	安次	96,968	1,578,255	50,319	819,000	51.9
BC-6	永清	72,419	1,178,700	41,585	677,000	57.5
BC-7	靜海	188,566	3,068,100	90,501	1,473,000	48.0
BC-8	霸縣	62,374	1,015,199	31,642	515,000	56.7
BC-9	文安	93,201	1,516,949	48,722	793,000	52.3
BC-10	大城	78,953	1,285,937	54,743	891,000	69.3
BC-11	新鎮	9,334	151,917	6,820	111,000	73.1
BC-12	青縣	131,911	2,146,989	73,482	1,186,000	55.7
BD	燕京道小計	1,676,659	27,289,380	681,677	11,095,000	40.5
BD-1	密雲	234,033	3,809,135	42,148	686,000	18.0
BD-2	平谷	34,768	565,883	15,790	257,000	45.0
BD-3	懷柔	55,273	899,631	16,036	261,000	30.0
BD-4	薊縣	176,229	2,868,303	52,800	861,000	30.0
BD-5	三河	88,440	1,602,220	65,925	1,073,000	67.0
BD-6	順義	69,356	1,128,845	47,823	780,000	69.1
BD-7	昌平	187,423	3,050,511	51,917	845,000	27.7
BD-8	香河	47,330	770,351	27,341	445,000	57.8
BD-9	通縣	113,390	1,845,538	78,827	1,283,000	69.5
BD-10	大興	82,838	1,348,278	62,116	1,011,000	57.0
BD-11	良鄉	33,111	538,912	22,487	366,000	67.9

—(187)—

研-0640

0540

項 目 符 號	省 道 縣 別	總 面 積		總 耕 地 面 積		總面積=對ス ル耕地比率%
		陌	官 畝	陌	官 畝	
BD-12	苑 平	221,674	3,607,970	79,811	1,299,000	36.0
BD-13	房 山	157,861	2,569,358	31,580	514,000	20.0
BD-14	涿 縣	91,551	1,490,081	45,343	739,000	49.5
BD-15	固 安	73,382	1,194,364	41,533	676,000	56.6
BE	保定道小計	2,348,032	36,216,630	846,275	13,774,000	36.0
BE-1	涿 水	172,543	2,808,320	34,528	562,000	20.0
BE-2	新 城	87,182	1,418,971	58,860	958,000	67.5
BE-3	定 興	72,361	1,177,752	54,989	895,000	76.0
BE-4	易 縣	295,937	4,816,681	30,720	500,000	10.4
BE-5	雄 縣	51,672	841,010	27,771	452,000	53.7
BE-6	容 城	24,870	404,778	17,633	287,000	71.0
BE-7	徐 水	71,166	1,158,306	53,330	868,000	74.9
BE-8	安 新	75,707	1,232,203	17,387	283,000	23.0
BE-9	清 苑	104,138	1,694,950	64,143	1,044,000	61.8
BE-10	滿 城	46,870	762,656	28,614	482,000	63.2
BE-11	完 縣	62,461	1,016,614	27,484	447,000	44.0
BE-12	高 陽	48,499	789,379	33,055	538,000	68.2
BE-13	蠡 縣	70,148	1,141,730	47,308	770,000	67.4
BE-14	博 野	32,377	526,964	24,084	392,000	74.4
BE-15	望 都	35,484	577,542	24,023	391,000	67.7
BE-16	唐 縣	129,166	2,102,313	33,608	547,000	26.0
BE-17	阜 平	285,575	4,648,938	23,163	377,000	8.1
BE-18	安 國	47,281	769,710	35,389	576,000	74.8
BE-19	定 縣	124,309	2,023,255	88,641	1,459,000	72.1
BE-20	樂 陽	50,619	823,372	33,055	538,000	65.5
BE-21	曲 陽	97,744	1,590,380	26,665	434,000	27.3
BE-22	行 唐	95,643	1,556,684	45,896	747,000	48.0
BE-23	涿 源	226,270	4,333,321	13,947	227,000	5.2
BF	真定道小計	1,824,584	29,696,999	1,004,298	16,346,000	55.0
BF-1	饒 陽	58,083	945,042	44,298	721,000	76.3
BF-2	安 平	49,985	813,555	39,875	649,000	79.8
BF-3	深 澤	33,012	537,303	26,358	429,000	79.9
BF-4	無 極	48,757	793,570	35,881	584,000	73.6
BF-5	藁 城	83,403	1,357,483	47,247	769,000	56.6
BF-6	正 定	70,223	1,142,951	46,080	750,000	65.6
BF-7	靈 壽	99,294	1,616,107	25,498	415,000	25.7
BF-8	武 強	41,339	672,331	31,334	510,000	75.3
BF-9	深 縣	123,802	2,011,756	84,310	1,535,000	76.8
BF-10	東 鹿	82,280	1,501,958	73,175	1,191,000	79.3
BF-11	晉 縣	60,843	990,280	45,404	739,000	74.6
BF-12	欒 城	33,188	540,164	25,375	413,000	76.5
BF-13	獲 鹿	63,888	1,038,840	42,332	689,000	66.3

項 目 符 號	省 道 縣 別	總 面 積		總 耕 地 面 積		總面積=對ス ル耕地比率%
		陌	官 畝	陌	官 畝	
BF-14	平 山	279,714	4,552,637	83,067	1,352,000	29.7
BF-15	藁 縣	95,899	1,557,588	68,857	1,137,000	73.0
BF-16	新 河	38,584	627,985	26,430	478,000	76.2
BF-17	寧 晉	106,091	1,726,735	79,888	1,297,000	75.1
BF-18	趙 縣	69,756	1,135,357	53,381	869,000	76.5
BF-19	元 氏	74,949	1,219,868	42,824	697,000	57.2
BF-20	井 陘	179,775	2,926,028	33,300	542,000	18.5
BF-21	高 邑	23,757	386,672	17,879	291,000	75.3
BF-22	贊 皇	98,382	1,601,270	17,695	288,000	18.0
BG	渤海道小計	2,150,698	35,904,857	1,191,184	19,387,761	55.4
BG-1	新 海	222,821	3,626,640	37,525	610,761	16.6
BG-2	鹽 山	258,989	4,231,599	91,546	1,490,000	35.3
BG-3	滄 縣	302,938	4,830,639	119,071	1,938,000	39.3
BG-4	任 邱	113,983	1,854,861	52,654	857,000	46.3
BG-5	河 間	140,750	2,290,848	106,967	1,741,000	76.0
BG-6	肅 寧	46,757	761,016	35,758	582,000	76.5
BG-7	獻 縣	162,543	2,645,555	108,933	1,773,000	67.0
BG-8	慶 雲	51,495	838,131	35,512	578,000	69.9
BG-9	南 皮	73,896	1,202,738	49,459	805,000	66.9
BG-10	交 河	104,163	1,695,364	67,277	1,085,000	64.6
BG-11	東 光	89,029	1,449,035	67,584	1,100,000	75.9
BG-12	阜 城	36,029	586,413	28,201	459,000	78.2
BG-13	武 邑	80,902	1,311,886	57,938	913,000	71.9
BG-14	景 縣	106,655	1,735,916	78,705	1,281,000	73.3
BG-15	景 水	57,459	935,126	38,400	625,000	66.8
BG-16	故 城	50,045	814,533	37,540	611,000	75.0
BG-17	棗 強	92,011	1,497,578	67,645	1,101,000	73.5
BG-18	吳 橋	69,654	1,133,690	45,404	739,000	65.2
BG-19	寧 津	89,904	1,463,289	65,065	1,059,000	72.4
BH	順德道小計	1,149,331	18,706,549	499,290	8,125,000	43.4
BH-1	南 宮	80,161	1,467,464	54,436	886,000	60.4
BH-2	柏 鄉	26,280	427,738	18,985	309,000	72.2
BH-3	臨 城	189,972	3,091,996	18,985	309,000	10.9
BH-4	清 河	46,337	754,190	28,754	466,000	62.0
BH-5	威 縣	76,055	1,237,370	60,764	889,000	78.9
BH-6	廣 宗	47,336	770,449	35,574	579,000	75.0
BH-7	鉅 鹿	59,091	961,770	40,858	665,000	69.1
BH-8	隆 平	46,615	758,710	32,563	530,000	69.9
BH-9	堯 山	30,322	493,519	21,873	359,000	72.2
BH-10	內 邱	88,934	1,447,491	26,665	434,000	30.0
BH-11	任 縣	47,645	775,465	30,720	500,000	64.5

研-0640

0541

符 號	省 道 縣 別	總 面 積		總 耕 地 面 積		總面積=對スル耕地比率%
		陌	官 畝	陌	官 畝	
BH-12	順 德	202,345	3,293,371	47,124	787,000	23.3
BH-13	平 鄉	40,573	680,363	20,275	330,000	50.0
BH-14	南 和	39,476	642,512	25,006	407,000	63.4
BH-15	沙 河	118,189	1,923,641	36,618	596,000	31.0
BK	冀南道小計	1,323,918	21,548,121	837,181	13,626,999	63.2
BK-1	鷄 澤	34,032	553,907	18,186	296,000	53.4
BK-2	曲 周	101,551	1,652,841	60,703	983,000	59.8
BK-3	永 年	97,195	1,581,949	68,936	1,122,000	70.9
BK-4	邯 鄲	60,466	984,139	44,052	717,000	72.9
BK-5	肥 鄉	63,581	1,031,845	43,192	703,000	67.0
BK-6	廣 平	31,340	510,097	23,347	380,000	74.5
BK-7	成 安	40,348	656,673	30,720	500,000	76.1
BK-8	磁 縣	177,581	2,880,316	71,025	1,156,000	40.0
BK-9	大 名	166,388	2,716,276	125,522	2,043,000	75.2
BK-10	南 樂	46,760	761,961	35,205	573,000	75.3
BK-11	清 豐	95,380	1,552,402	63,713	1,037,000	66.8
BK-12	濮 陽	168,957	2,749,955	113,173	1,842,000	67.0
BK-13	東 明	110,408	1,797,005	65,249	1,062,000	59.1
BK-14	長 垣	128,433	2,106,955	74,158	1,207,000	57.3
C	山東省計	14,665,067	238,689,153	6,524,549	106,193,678	44.5
CA	青島特別市	496,788	8,085,416	233,887	3,806,757	47.1
CB	登州道小計	1,881,435	30,622,313	513,441	8,356,810	27.3
CB-1	樂 城	117,615	1,914,306	13,581	221,048	11.6
CB-2	文 登	268,739	4,374,001	32,010	521,000	11.9
CB-3	牟 平	317,112	5,161,328	80,786	1,314,888	25.5
CB-4	福 山	109,517	1,782,503	41,693	678,596	38.1
CB-5	蓬 萊	128,785	2,096,280	25,550	415,852	19.8
CB-6	黃 縣	52,587	855,908	13,517	220,000	25.7
CB-7	棲 霞	210,744	3,430,078	30,696	499,616	14.6
CB-8	招 遠	137,356	2,235,612	50,424	820,700	36.7
CB-9	海 陽	232,409	3,782,698	47,942	780,309	20.6
CB-10	萊 陽	306,561	4,989,599	177,242	2,884,800	57.8
CC	萊州道小計	1,232,980	20,068,932	524,293	8,533,256	42.6
CC-1	掖 縣	174,713	2,843,636	55,419	802,000	31.7
CC-2	平 度	298,797	4,863,232	82,905	1,349,398	27.7
CC-3	昌 邑	196,246	3,144,108	60,129	978,655	30.7
CC-4	濰 縣	163,367	2,658,968	97,733	1,590,701	59.8
CC-5	昌 樂	82,314	1,339,748	48,336	786,723	58.7
CC-6	高 密	148,835	2,422,444	106,033	1,725,809	71.3
CC-7	安 邱	168,708	2,745,398	73,728	1,200,000	43.7

符 號	省 道 縣 別	總 面 積		總 耕 地 面 積		總面積=對スル耕地比率%
		陌	官 畝	陌	官 畝	
CD	青州道小計	1,244,032	20,247,912	562,900	9,161,784	45.2
CD-1	廣 饒	199,798	3,251,888	79,900	1,300,456	40.0
CD-2	博 興	80,359	1,307,934	31,485	512,458	39.2
CD-3	高 苑	30,578	497,700	15,520	252,606	50.8
CD-4	恒 台	54,524	887,430	34,130	555,500	62.6
CD-5	壽 光	232,608	3,785,937	146,400	2,382,812	64.0
CD-6	臨 淄	51,458	837,532	40,418	657,842	75.8
CD-7	益 都	156,100	2,540,690	81,715	1,330,000	52.3
CD-8	長 山	51,591	839,687	38,400	625,000	74.4
CD-9	淄 川	95,751	1,558,447	42,148	686,000	41.0
CD-10	臨 朐	210,313	3,423,063	43,424	706,770	20.6
CD-11	博 山	80,953	1,317,594	9,360	152,340	11.6
CE	武定道小計	1,475,938	24,022,359	597,596	9,726,536	41.0
CE-1	無 棣	202,614	3,302,636	61,261	997,126	30.2
CE-2	樂 陵	92,698	1,508,756	73,728	1,200,000	78.5
CE-3	濰 化	200,194	3,256,368	37,048	603,000	18.5
CE-4	陽 信	75,114	1,222,558	62,780	1,021,816	83.6
CE-5	利 津	329,696	5,365,933	105,808	1,722,139	32.1
CE-6	濱 縣	97,310	1,583,821	38,069	619,556	39.1
CE-7	惠民	113,832	1,852,734	60,199	979,799	52.9
CE-8	德 平	77,403	1,259,798	43,008	700,000	55.6
CE-9	蒲 台	47,809	778,141	18,070	294,100	37.8
CE-10	青 城	22,196	361,263	9,648	157,000	43.5
CE-11	商 河	115,356	1,885,677	33,116	539,000	28.6
CE-12	臨 邑	52,188	849,414	27,095	441,000	51.9
CE-13	陵 縣	48,738	793,262	27,771	452,000	57.0
CF	濟南道小計	820,554	13,355,370	330,020	5,371,426	40.7
CF-1	齊 東	55,745	907,308	11,379	185,212	20.4
CF-2	鄒 平	54,610	888,835	41,410	673,987	75.8
CF-3	章 邱	165,556	2,694,596	82,894	1,349,182	50.1
CF-4	齊 陽	105,803	1,723,681	33,130	539,225	31.3
CF-5	齊 河	105,007	1,709,098	68,723	1,134,820	66.4
CF-6	歷 城	170,997	2,783,154	56,709	923,000	33.2
CF-7	長 清	162,736	2,648,698	34,775	566,000	21.4
CG	東臨道小計	1,332,646	21,690,200	1,020,745	16,613,669	76.5
CG-1	德 縣	106,202	1,728,548	85,709	1,395,000	80.7
CG-2	平 原	77,702	1,264,681	68,198	1,110,000	77.8
CG-3	恩 縣	89,215	1,452,067	78,869	1,283,675	88.4
CG-4	武 城	58,592	953,646	49,800	810,547	85.5
CG-5	禹 城	78,001	1,269,547	53,465	870,193	68.5

符 號	項 目 省 道 縣 別	總 面 積		總 耕 地 面 積		總面積=對スル耕地比率%
		陌	官 畝	陌	官 畝	
CG-6	高唐	75,471	1,228,389	48,538	790,000	64.3
CG-7	夏津	68,905	1,137,777	43,832	713,409	82.7
CG-8	茌平	73,986	1,204,189	52,808	859,500	71.4
CG-9	清平	54,511	887,223	45,338	737,817	83.2
CG-10	博平	51,094	831,608	40,142	653,359	78.6
CG-11	臨清	94,390	1,536,295	68,130	1,108,890	72.2
CG-12	東昌	76,408	1,243,620	64,928	1,058,766	84.9
CG-13	堂邑	58,890	958,496	49,152	800,000	53.5
CG-14	邱縣	39,448	642,057	27,600	449,218	70.0
CG-15	館陶	53,419	869,401	40,100	652,669	75.0
CG-16	冠縣	68,242	1,110,710	51,900	844,728	76.0
CG-17	莘縣	45,300	737,305	39,014	635,000	86.1
CG-18	陽穀	87,688	1,427,213	76,370	1,243,000	87.1
CG-19	壽張	74,185	1,207,438	36,852	599,800	49.7
CH	曹州道小計	1,136,778	18,485,969	839,835	13,669,200	73.9
CH-1	朝城	60,260	980,794	46,080	750,000	76.5
CH-2	范縣	46,415	755,452	35,205	573,000	75.9
CH-3	觀城	21,134	343,978	17,203	280,000	81.4
CH-4	鄆城	137,687	2,240,988	104,448	1,700,000	75.9
CH-5	鄆城	95,087	1,547,840	51,327	835,400	54.0
CH-6	濮縣	35,401	576,188	28,401	429,700	74.6
CH-7	鉅野	129,028	2,100,065	94,556	1,539,000	73.3
CH-8	菏澤	148,304	2,413,802	85,402	1,390,000	57.6
CH-9	城武	78,996	1,285,742	53,268	867,000	67.4
CH-10	定陶	64,895	1,056,234	54,374	885,000	83.3
CH-11	單縣	140,507	2,286,898	121,405	1,976,000	86.4
CH-12	曹縣	178,064	2,898,177	150,166	2,444,100	84.3
CK	兗濟道小計	1,453,392	23,655,468	851,646	13,861,400	58.5
CK-1	泗水	86,194	1,402,897	39,936	650,000	48.3
CK-2	寧陽	102,154	1,662,663	61,256	997,000	60.0
CK-3	汶上	138,848	2,259,896	97,751	1,591,000	70.4
CK-4	曲阜	56,850	925,293	35,942	585,000	63.2
CK-5	鄒縣	171,893	2,797,737	95,602	1,556,000	55.6
CK-6	滋陽	58,492	952,018	39,936	650,000	68.3
CK-7	濟寧	128,596	2,093,034	82,084	1,336,000	63.3
CK-8	嘉祥	43,695	711,182	30,966	504,000	70.9
CK-9	滕縣	270,961	4,410,172	176,099	2,866,200	65.0
CK-10	金鄉	77,702	1,264,681	65,999	1,074,200	84.9
CK-11	魚台	100,893	1,642,139	58,001	945,000	57.5
CK-12	嶧縣	217,114	3,533,756	68,014	1,107,000	31.1

符 號	項 目 省 道 縣 別	總 面 積		總 耕 地 面 積		總面積=對スル耕地比率%
		陌	官 畝	陌	官 畝	
CL	泰安道小計	1,236,928	29,132,290	444,568	7,235,800	35.9
CL-1	蒙陰	214,792	3,495,963	36,864	600,000	17.2
CL-2	萊蕪	205,967	3,352,327	115,814	1,885,000	56.2
CL-3	新泰	111,941	1,821,956	24,382	397,000	21.8
CL-4	泰安	316,714	5,154,850	94,003	1,530,000	29.7
CL-5	肥城	106,002	1,725,293	50,688	825,000	47.8
CL-6	平陰	60,715	988,200	28,570	465,000	47.1
CL-7	東阿	89,513	1,456,917	39,813	648,000	44.5
CL-8	東平	131,284	2,136,784	54,424	885,800	41.5
CM	沂州道小計	2,354,616	38,323,824	635,628	9,857,240	25.7
CM-1	諸城	315,287	5,131,624	124,192	2,021,362	39.4
CM-2	日照	238,980	3,884,765	49,559	806,630	20.8
CM-3	莒縣	467,871	7,615,087	133,374	2,170,800	28.5
CM-4	沂水	448,263	7,295,947	46,725	760,500	10.4
CM-5	費縣	374,409	6,093,896	33,976	553,000	9.1
CM-6	臨沂	335,061	5,453,466	94,305	1,534,909	28.2
CM-7	郯城	175,045	2,849,039	123,497	2,010,039	70.6
D	山西省計	13,345,581	217,213,211	3,157,193	51,386,594	23.7
DA	雁門道小計	4,645,350	75,607,903	1,020,007	16,801,652	22.0
DA-1	繁峙	281,346	4,579,199	32,256	525,000	11.5
DA-2	代縣	196,942	3,205,436	16,650	270,966	8.5
DA-3	崞縣	247,273	4,024,625	50,258	818,001	20.3
DA-4	寧武	178,031	2,897,640	18,002	293,000	10.1
DA-5	神池	133,708	2,176,204	37,970	618,000	28.3
DA-6	偏關	135,099	2,198,877	29,860	486,003	22.1
DA-7	河曲	205,734	3,348,535	46,264	752,985	22.5
DA-8	保德	99,932	1,621,614	24,515	399,000	24.8
DA-9	五寨	124,814	2,031,478	53,268	866,992	42.7
DA-10	五台	289,275	4,708,251	70,042	1,140,000	24.2
DA-11	定襄	72,792	1,184,766	28,692	466,992	39.4
DA-12	忻縣	192,499	3,133,073	86,815	1,413,004	45.1
DA-13	靜樂	341,696	5,561,458	59,290	965,006	17.4
DA-14	崞嵐	175,476	2,856,054	35,144	572,005	20.0
DA-15	孟縣	273,350	4,449,056	29,307	477,002	10.7
DA-16	陽曲	330,681	5,382,177	101,074	1,645,078	30.6
DA-17	興縣	298,997	4,866,487	49,459	805,000	16.5
DA-18	平定	252,747	4,113,720	41,595	677,000	16.5
DA-19	昔陽	215,488	3,507,308	10,752	175,000	5.0
DA-20	壽陽	200,525	3,263,753	28,815	468,994	14.4
DA-21	榆次	129,525	2,108,154	58,098	845,605	44.9
DA-22	太原	64,830	1,051,920	41,900	681,966	64.8

符 號	省 道 縣 別	總 面 積		總 耕 地 面 積		總面積=對スル耕地比率%
		陌	官 畝	陌	官 畝	
DA-23	徐 溝	19,442	316,439	14,795	240,804	78.1
DA-24	清 源	39,017	635,042	18,186	295,998	46.6
DA-25	嵐 縣	146,635	2,386,637	37,000	602,213	25.2
DB	冀寧道小計	3,549,440	57,770,828	858,037	13,965,443	24.2
DB-1	大 谷	105,306	1,713,985	46,711	760,270	44.4
DB-2	邢 縣	75,512	1,229,036	32,262	525,098	42.7
DB-3	文 水	98,571	1,604,346	40,612	661,003	41.2
DB-4	交 城	289,137	4,360,485	21,934	357,000	8.1
DB-5	方 山	87,357	1,421,826	18,186	296,000	20.8
DB-6	臨 縣	302,646	4,925,878	91,791	1,493,994	30.3
DB-7	平 遙	113,102	1,840,853	73,728	1,200,000	65.2
DB-8	汾 陽	112,790	1,835,775	63,408	1,032,000	56.1
DB-9	離 石	223,153	3,632,047	14,623	238,005	6.6
DB-10	中 陽	179,225	2,917,073	32,379	527,000	18.1
DB-11	介 休	73,356	1,193,945	36,004	586,000	49.2
DB-12	孝 義	117,117	1,906,201	78,705	1,281,006	65.2
DB-13	靈 石	137,256	2,233,984	24,576	400,000	17.9
DB-14	石 樓	169,770	2,763,183	26,972	438,997	15.9
DB-15	霍 縣	75,114	1,222,558	23,500	382,487	32.2
DB-16	汾 西	111,410	1,813,314	7,987	129,997	7.2
DB-17	隰 縣	251,354	4,091,048	41,779	678,997	21.0
DB-18	永 和	128,596	2,093,034	26,972	438,997	21.0
DB-19	趙 城	64,829	1,055,159	19,231	313,005	29.7
DB-20	蒲 縣	158,191	2,574,723	13,640	222,005	8.6
DB-21	洪 洞	69,142	1,125,358	34,408	559,993	49.8
DB-22	臨 汾	124,728	2,030,078	40,370	657,064	32.4
DB-23	大 寧	86,129	1,401,839	4,977	81,000	4.4
DB-24	安 澤	317,045	5,160,237	19,939	324,528	6.3
DB-25	浮 山	98,604	1,604,883	23,347	378,997	23.7
DC	河東道小計	2,067,695	33,653,886	662,278	10,779,274	32.0
DC-1	襄 陵	43,164	702,539	23,863	388,395	55.3
DC-2	吉 縣	193,558	3,150,358	9,339	152,002	4.8
DC-3	鄉 寧	218,508	3,558,445	8,510	138,997	3.9
DC-4	汾 城	57,065	928,792	34,714	565,006	60.8
DC-5	翼 城	122,790	1,998,535	32,920	535,807	26.8
DC-6	曲 沃	64,995	1,057,861	30,004	586,003	55.4
DC-7	新 絳	57,895	942,301	40,059	651,999	72.4
DC-8	稷 山	71,631	1,165,869	43,322	786,497	67.5
DC-9	河 津	67,583	1,099,984	24,084	391,992	35.6
DC-10	絳 縣	80,953	1,317,594	24,515	399,007	30.3
DC-11	聞 喜	131,383	2,138,395	54,804	892,000	41.6

符 號	省 道 縣 別	總 面 積		總 耕 地 面 積		總面積=對スル耕地比率%
		陌	官 畝	陌	官 畝	
DC-12	萬 泉	44,558	725,228	21,934	356,999	49.2
DC-13	榮 河	58,293	948,779	21,873	356,006	37.5
DC-14	垣 曲	131,980	2,148,112	15,544	252,995	11.8
DC-15	夏 縣	136,526	2,222,103	38,646	629,004	28.3
DC-16	安 邑	75,280	1,225,260	14,082	229,199	18.7
DC-17	猗 氏	48,871	795,429	39,997	650,993	87.8
DC-18	臨 晉	61,843	1,006,559	44,667	727,002	72.2
DC-19	平 陸	120,667	1,963,980	17,879	291,000	14.8
DC-20	解 縣	41,804	680,404	22,979	374,007	55.0
DC-21	虞 鄉	43,496	707,943	24,353	396,370	56.0
DC-22	芮 城	62,341	1,014,685	29,798	484,993	47.8
DC-23	永 濟	132,511	2,156,754	33,362	543,001	25.2
DD	上黨道小計	3,083,096	50,180,594	616,871	10,040,225	20.7
DD-1	和 順	255,103	4,152,097	17,080	277,995	6.7
DD-2	遼 縣	209,583	3,411,181	47,186	788,001	22.5
DD-3	榆 社	129,393	2,106,006	20,337	331,006	15.7
DD-4	武 鄉	185,595	3,020,752	23,101	375,993	12.4
DD-5	黎 城	141,403	2,301,480	22,118	359,993	15.6
DD-6	襄 垣	122,127	1,987,744	40,489	659,001	33.2
DD-7	沁 縣	137,787	2,242,627	36,987	602,002	26.8
DD-8	沁 源	250,026	4,069,433	33,214	540,600	13.3
DD-9	屯 留	135,995	2,213,460	34,345	559,001	25.3
DD-10	潞 城	68,844	1,120,508	34,652	563,997	50.3
DD-11	平 順	173,718	2,827,441	40,100	652,670	23.2
DD-12	壺 關	124,715	2,029,869	26,173	425,993	21.0
DD-13	長 治	68,280	1,111,328	39,997	650,993	58.6
DD-14	長 子	107,495	1,749,593	35,820	583,008	33.3
DD-15	沁 水	271,293	4,415,576	17,633	286,995	6.3
DD-16	高 平	98,936	1,610,286	44,113	717,995	44.6
DD-17	陵 川	177,931	2,896,012	25,313	411,995	14.2
DO-18	晉 城	222,555	3,622,314	48,415	788,004	21.8
DO-19	陽 城	202,317	3,292,920	29,798	484,993	14.8
E	河南省計	4,417,609	71,991,205	2,686,432	49,724,491	60.8
EA	豫北道小計	2,376,018	38,672,164	1,258,447	20,482,533	53.0
EA-1	武 安	142,337	2,319,675	94,082	1,531,276	66.1
EA-2	涉 縣	124,606	2,027,996	20,794	337,963	16.6
EA-3	臨 漳	27,800	452,474	18,587	302,524	66.9
EA-4	彰 德	161,000	2,620,444	116,870	1,898,926	72.5
EA-5	林 縣	146,180	2,379,233	51,284	834,702	35.1
EA-6	內 黃	76,415	1,243,727	68,599	1,116,527	89.8
EA-7	湯 陰	89,579	1,457,993	59,344	965,837	66.2

研-0640

0544

符 號	省 道 縣 別	總 面 積		總 耕 地 面 積		總面積對耕 地比率%
		陌	畝	陌	畝	
EA-8	洛 縣	207,500	3,377,280	141,883	2,308,983	68.4
EA-9	洛 縣	93,900	1,528,321	58,302	948,924	62.1
EA-10	淇 縣	57,683	939,020	24,000	390,825	41.6
EA-11	汲 縣	37,921	1,431,001	31,855	520,096	36.3
EA-12	輝 縣	120,200	1,956,381	51,815	843,343	43.1
EA-13	封 邱	51,131	832,212	37,798	615,188	73.9
EA-14	延 津	69,150	1,125,489	48,807	786,007	70.7
EA-15	清 化	93,500	1,521,811	38,091	619,978	40.7
EA-16	新 鄉	59,517	968,694	40,859	666,653	68.8
EA-17	陽 武	72,573	1,181,202	37,601	612,000	51.8
EA-18	修 武	92,300	1,502,279	58,114	945,864	62.2
EA-19	獲 嘉	44,121	718,117	35,318	574,851	80.0
EA-20	原 武	27,422	446,328	16,318	265,589	58.5
EA-21	武 涉	81,413	1,325,083	54,548	887,827	67.0
EA-22	沁 陽	140,661	2,289,404	38,293	623,257	27.2
EA-23	溫 縣	47,239	768,861	29,617	482,043	62.7
EA-24	孟 縣	60,466	884,143	40,698	661,878	67.3
EA-25	濟 源	201,400	3,277,999	44,951	731,632	22.3
EB	豫東道小計	2,041,591	33,229,941	1,427,985	23,241,958	69.9
EB-1	虞 城	88,000	1,432,292	63,081	1,028,699	71.7
EB-2	寧 陵	63,600	1,035,157	53,697	873,969	84.4
EB-3	夏 邑	58,625	954,183	49,530	806,158	84.5
EB-4	商 邱	234,500	3,816,734	184,714	3,006,430	78.8
EB-5	民 權	76,125	1,239,014	39,810	647,949	52.3
EB-6	考 城	39,997	650,994	34,637	563,758	86.6
EB-7	睢 縣	92,500	1,505,535	56,667	922,309	61.3
EB-8	永 城	172,000	2,799,481	100,472	1,635,293	58.4
EB-9	拓 城	89,500	1,456,708	70,582	1,148,800	78.9
EB-10	鹿 邑	224,132	3,647,988	173,440	2,822,918	77.4
EB-11	淮 陽	219,436	3,571,551	173,390	2,822,099	79.0
EB-12	太 康	174,351	2,837,743	125,153	2,037,002	71.8
EB-13	蘭 封	72,000	1,171,878	36,033	586,467	50.0
EB-14	杞 縣	124,075	2,019,451	95,897	1,560,821	77.3
EB-15	陳 留	45,100	734,050	28,967	471,473	64.2
EB-16	通 許	45,360	738,282	37,844	615,947	83.4
	開 封	158,440	2,546,228	80,933	1,317,275	51.7
	中 牟	65,850	1,071,778	23,138	376,591	35.1
F	江蘇省北部計	4,100,275	66,736,280	2,237,169	36,412,260	54.8
F-1	敬 榆	164,139	2,671,534	129,552	2,108,582	78.9
F-2	濼 雲	288,493	4,695,522	161,040	2,621,087	55.8
F-3	東 海	313,783	5,107,153	138,948	2,261,530	44.3

研-0640

0545

E

210

各国ニ於ケル農産物関係雑件
農産物作柄状況
北支ニ於ケル主要食糧問題ニ關スル資料
E 210 532

至 自
年 年
月 月
日 日

各国ニ於ケル農産物関係雑件
農産物作柄状況
北支ニ於ケル主要食糧問題ニ關スル資料
第 卷

研-0640

0546