

I-0636



記録

潤  
三

I.A.2.03-6

△東亞局長

公普通第一一九號

昭和十五年一月三十日

在 滿

特命全權大使 梅 津

美治郎



外務大臣 有 田 八 郎 殿

入離滿労働者統計月報送付ノ件

本件月報十一月分二部別添送付ス

第二部

名子塔労働者統計月報送付ノ件  
梅津美治郎

別紙

在滿日本帝國大使館

(14. 5. 00. 000B)

記

I-0636



康德6年11月分

入離滿勞働者統計月報

滿洲勞工協會國外部

目次

1. 身分證明書，特別身分證明書，特種身分證明書受給者査證地別各種統計表
2. 身分證明書受給者査證地別郷關經由地及就勞地一覽表
3. 身分證明書受給者職業別査證地經由地及就勞地一覽表
4. 身分證明書受給者郷關別職業細別一覽表
5. 身分證明書受給者郷關別年齢及就勞地一覽表
6. 身分證明書受給者經由地別郷關年齢一覽表
7. 入離滿勞働者職業細別經由地一覽表
8. 入離滿勞働者職業別就勞地一覽表

I-0636

(1) 身分證明書、特別身分證明書、特種身分證明書受給者査證地別各種統計表

康德6年11月分

査證地別	天津	北京	山海關	青島	芝罘	龍口	威海衛	安東	古北口	喜峰口	冷口	濟南	月計	前年同月	本年累計	
														比較増減		
身分證明書	來所者	21,034	4,858	17,802	7,469	10,266	4,698	881		1,642	112	107	7,410	76,279	34,310	968,093
	拒否	280	232	100	11		29			18				670	443	8,894
	受付	20,754	4,626	17,702	7,458	10,266	4,669	881		1,624	112	107	7,410	75,609	33,867	959,399
	不合格	6	9	7	19					10			28	79	(-) 585	4,517
	受單獨	19,568	4,152	15,270	6,638	9,218	4,010	865		1,466	108	105	6,692	68,092	29,706	904,094
	給家族同伴者	1,180	465	2,425	801	1,048	659	16		148	4	2	690	7,438	4,752	50,788
		計	20,748	4,617	17,695	7,439	10,266	4,669	881	1,614	112	107	7,382	75,530	34,458	954,882
	者隨伴家族	男	698	373	1,402	456	653	473	6	97	1	3	421	4,583	2,921	30,649
		女	2,093	528	8,813	1,391	1,869	1,293	17	239	10	2	1,113	12,373	7,726	80,138
		計	2,791	901	5,215	1,347	2,522	1,771	23	336	11	5	1,534	16,956	10,647	110,787
特別身分證明書	受給者	月計	51	25	50	20	44	6	9		25	39		269	(-) 72	
	本年累計	752	145	983	233	896	61	149		127	328	2				38,676
	返納者	月計	64	14	49	13	53	2	11		20	44		270	(-) 9	
	本年累計	626	99	912	186	721	35	128		96	263	2				3,068
失効者	月計	6	3		3	9	1	3			1			26	(-) 13	
	本年累計	71	27	31	21	146	20	12		8	12					354
特種身分證明書	受給者	月計	24		23		1				67	9	1	125	(-) 79	
	本年累計	545		172		293				562	1,134	93				2,209

I-0636

(2)身分證明書受給者本籍地別・郷關・經由地及就勞地一覽表

康徳6年11月分

本籍地別	天津	北京	山海關	青島	芝罘	龍口	威海衛	安東	古北口	喜峰口	冷口	濟南	月計	前年同月比較増減	本年累計
河北省	14451	2504	16293	228	12	1			1528	108	105	201	85426	17175	409800
山東省	6066	185	1268	7127	10248	4668	881		73	4	1	7061	87592	13333	493791
山西省	52	880	88	2					10			1	928	453	9746
河南省	126	1088	59	2					8			8	1287	400	27088
江蘇省	26	4	20	50								52	152	3	702
浙江省	13		2	27	5								47	20	1276
安徽省	3	1	5	2								59	70	67	5285
廣東省			11										11	10	68
湖北省	8		1	1	1								6	1	86
福建省														(-)2	25
哈爾濱省	7													(-)7	446
其他	1		3											4	320
大連	8082	88		7489	9021	3466	881					2810	26787	9218	888225
營口						1208							1208	(-)1752	115419
安東					1245								1245	85	17049
山海關	17629	4464	17695									4866	44154	26178	468394
古北口	88	115							1614			206	1968	679	16770
喜峰口										112			112	10	1555
冷口	4										107		111	40	2428
關東州	2360	48	27	2942	5121	889	788					328	12398	484	161257
奉天省	10564	1528	7638	2380	1609	1357	72		882		2	1884	27811	14677	80860
吉林省	2540	866	3077	418	296	403	8		15			1078	8201	4759	90800
濱江省	1718	560	1507	301	880	1022	8				4	581	7076	3041	104288
龍江省	410	184	528	21	48	44	1		2			93	1826	418	21737
安東省	152	23	127	190	1884	96	46					20	2538	987	28777
三江省	87	41	112	116	40	64					1	669	1150	919	18316
黑龍州	4		51	2	6	10						8	85	47	11954
錦州	607	1227	2807	69	8	13			10	5		567	5315	2009	46149
熱河省	79	127	101	1	1	1	1		708	98	97	22	1222	175	15705
興安各省	171	108	565	3	11	25			51	9		149	1072	541	10887
間島省	102	22	148	308	86	24	2		21			120	788	654	22119
通化省	1215	176	214	159	136	23	2					499	2424	2145	82060
牡丹江省	839	80	254	336	214	63	3				3	81	1373	846	78488
東安省	286	4	185	172	8	80						1318	1998	1998	8879
北安省	123	128	359	21	28	24						75	768	768	4970
月計	20748	4617	17695	7489	10266	4669	881		1614	112	107	7382	76530		
前年同月比較	9983	4617	5508	1680	425	400	71	(-)48	385	10	86	7382		34453	
本年累計	368033	24801	108770	112770	149819	29594	10584		289	1341	1546	2424	47900		954888
備考	前年十一月猶沾へ210ノ發給アリシカ本年反ヨリ廢止ス														

I-0636

(a)身分證明書受給者職業別・査證地・經由地及就勞地一覽表

康徳6年11月分

職 業 別	農	業 林	業 漁	業 鑛	業 商	業 土 木 業	建 築 業	製 造 業	運 交 業	雜 役	月 計	
査 證 地 別	天 津	3,234	89	5	5,831	202	830	967	3,639	3,149	2,852	20,748
	北 京	179	2		1,327	958	22	46	1,812	102	174	4,617
	山 海	1,483	107	7	2,044	2,942	339	197	1,785	813	7,025	17,695
	青 島	703	29	4	2,723	188	142	43	538	2,145	977	7,439
	芝 罘	2,233	23	3	1,113	2,618	33	445	2,803	1,723	2,200	10,266
	龍 口	1,127	6		73	1,485	24	155	1,194	354	1,330	4,641
	威 寧	1,127			10	193	1	39	231	288	112	881
	北 嶺	1,255			809	193	1	20	192	82	201	1,614
	喜 冷 濟	1,127				36	8	3	13	6	36	112
	濟 南	1,128	19		3,600	221	216	52	903	583	620	7,382
經 由 地 別	大 連	1,133	55	11	6,046	3,888	276	648	4,357	5,838	4,440	26,737
	營 口	16	3		8	384	4	54	272	86	381	1,203
	安 東	97			6	207	3	76	491	123	242	1,245
	山 海	5,749	167	8	10,474	4,222	1,321	1,168	7,720	3,112	10,213	44,154
	古 北 嶺	149			989	249	4	20	257	85	215	1,968
	喜 冷 濟	15				36	8	3	13	6	36	112
	龍 口	16				24	4		20	3	44	111
	東 州	348		4	46	1,955	159	378	2,081	5,079	2,348	12,398
	天 林	2,217	42	2	8,302	2,748	769	665	5,351	1,824	5,891	27,811
	江 龍	1,335	39		413	919	282	288	1,479	847	2,454	8,201
	江 省	1,127	69	4	7	1,513	72	293	1,784	509	1,969	7,076
	龍 江	879	1	1		213	23	21	268	50	37	1,326
	江 省	213	5		8	453	14	136	810	292	52	2,538
	三 江	107	7		701	110	1	10	100	19	95	1,150
	黑 河	18	3		33	15	1	1	6	4		35
錦 州	354	4	5	3,240	306	127	88	360	122	709	5,315	
就 勞 地 別	興 安 各 省	180			3	339	21	21	231	99	328	1,222
	閩 粵 各 省	222	15	3	316	151	7	16	111	30	201	1,072
	滬 閩 各 省	93	2		419	60	8	10	80	24	87	788
	通 化 省	139	1		1,741	88	106	11	94	32	162	2,424
	牡 丹 江 省	203	37		250	160	21	31	219	250	202	1,373
	東 安 省	7			1,949	15	1	1	5		15	1,993
	北 安 省	172			8	150	5	4	151	72	201	763
	月 前 年 同 月 比 較	7,225	225	19	17,518	9,005	1,615	1,969	13,130	9,253	15,571	75,530
本 年 累 計	4,686	148	17	12,596	812	622	1,179	3,647	2,992	7,759	34,458	
前 年 累 計	86,133	1,248	992	104,497	66,890	225,005	61,221	184,200	81,724	142,972	954,882	

I-0636

(4) 身分證明書受給者郷關別。職業細別一覽表

康徳5年11月分

郷	關	別	河北省	山東省	山西省	河南省	江蘇省	浙江省	安徽省	廣東省	湖北省	福建省	察哈爾省	其ノ他	月計	本年累計	
農 牧 林 業	農 業	耕 業	3052	4001	12	22	10								7097	84818	
		畜 業															10
		畜 産 業	82	96												128	1810
		林 業	122	98	1		4									225	1248
	計	3206	4195	13	22	14								7450	87711		
漁 業	漁 業	漁 業	1	9											19	992	
		金 屬 鑛 業	8281	1584	26	189	8	1	2				1		4987	22925	
		非 金 屬 鑛 業	5581	6722	56	127	71	1	66			1	1	1	12577	81089	
		探 採	1	8												4	588
	計	8768	8259	82	266	74	2	68			1		2	17518	104497		
工 業	工 業	織 業 土 石 加 工	260	809	9	2									580	22486	
		金 屬 工 業	20	89											109	704	
		機 械 器 具 製 造 裝 置	1517	1408	10	7		1			11				2949	36466	
		運 搬 用 具 製 造	54	65												119	1620
		精 巧 工 業	76	45	1	1									128	1888	
		化 學 工 業	89	376	25										490	5392	
		織 維 工 業	521	1825	38	4	1	3							2387	28308	
		被 服 身 裝 品 製 造	899	554	10	1	2	2							968	23056	
		紙 印 工 業	187	186	2											325	4860
		皮 革 骨 羽 毛 製 造	266	148	18	1	1								1	480	6981
		木 竹 草 蓆 等 品 製 造	978	885	10	7	3									1878	22798
		食 料 品 類 製 造	686	608	259	4	1	9								1562	18564
		土 木 業	921	626	2	7	40	17	1			1				1615	225005
		建 築	969	990	5	4			1							1969	61221
		電 氣 瓦 斯 水 道	88	84												72	1824
其 他 ノ 工 業	157	188	16	3										1187	9917		
	計	7058	8272	400	854	48	33	1	11	1		1		16714	470426		
商 業	商 業	商 業 從 事	3091	3228	266	16		1							6608	52789	
		金 融 保 險 業	38												88	581	
		待 客 業 從 事	689	1554	70	95	1	6	1					1	2864	18570	
	計	3818	4782	336	111	1	7	1					1	9005	67890		
運 交 業	運 交 業	通 信	1	2											3	36	
		運 輸	8358	5868	21	8	10								9250	81688	
	計	8359	5870	21	8	10								9253	81724		
其ノ他	其ノ他	家 事 使 用 人	159	2112	6	9	2	1						2	3291	72325	
		其 他	389	4098	70	12	3	4						4	7280	70647	
	計	548	6210	76	21	5	5						4	15571	142972		
月	計	35426	37592	928	1287	152	47	70	11	6		7	4	75580	954882		

I-0636



(5) 身分證明書受給者郷關別、年齢及就勞地一覽表

康德6年11月分

郷關別	河北省	山東省	山西省	河南省	江蘇省	浙江省	安徽省	廣東省	湖北省	福建省	察哈爾省	其ノ他	月計	
年 齡 別	十九歳以下	6,675	6,248	215	272	16	6	11	1				12,444	
	二十歳以上	13,130	13,331	315	422	74	22	23	2	1		2	27,322	
	三十歳以上	8,603	9,290	218	345	45	14	23	8	2		5	18,553	
	四十歳以上	5,046	5,414	123	176	14	5	12				1	10,792	
	五十歳以上	2,167	2,470	54	66	2		1		3		1	4,765	
	六十歳以上	805	839	3	6	1							1,654	
就 勞 地 別	關東州	1,855	10,520		3	8	11					1	12,398	
	奉天省	16,484	10,388	462	427	25	14	3		1		5	27,811	
	吉林省	4,720	3,150	112	153	44	18	3		1			8,201	
	濱江省	2,763	3,989	146	165	9	2			2			7,076	
	龍江省	698	498	48	82								1,326	
	安東省	216	2,293	7	17				1		1		2,538	
	三江省	158	958	11	22	1							1,150	
	黑河省	51	33		1								85	
	錦州省	4,159	1,034	44	54	6	1	3	11	1			2	5,316
	熱河省	1,091	89	16	25		1							1,222
	興安各省	724	292	22	31	3								1,072
	間島省	246	516	3	18									783
	通化省	929	1,236	1	147	51			59				1	2,424
	牡丹江省	514	795	21	43									1,373
東安省	390	1,578	6	16	2			1					1,993	
北安省	425	223	29	83	3								763	
月計	35,426	37,592	928	1,287	152	47	70	11	6		7	4	75,530	

I-0636

(6) 身分證明書受給者經由地別、郷關、年齡及就勞地一覽表

康德6年11月分

經由地別	大連	營口	安東	山海關	古北口	喜峰口	冷口	月計
鄉	2,567		1	30,990	1,651	108	109	35,426
關	23,996	1,203	1,244	10,870	274	4	1	37,592
別	7			907	14			928
年	34			1,223	29		1	1,287
齡	57			95				152
別	32			15				47
就	40			30				70
勞	2			11				11
地	2			4				6
別	2			5				7
月	4,629	250	218	7,012	298	22	15	12,444
計	9,633	333	378	16,283	630	17	48	27,322
	6,514	279	314	10,860	533	31	22	18,553
	8,710	208	176	6,301	355	27	15	10,792
	1,658	110	117	2,735	124	11	10	4,765
	503	23	42	963	28	4	1	1,654
	12,336		1	61				12,398
	5,647	619	18	20,502	1,023		2	27,811
	1,029	98		7,059	15			8,201
	2,394	369		4,309			4	7,076
	91	19		1,214	2			1,326
	1,013	37	1,199	289				2,538
	313	20		316			1	1,150
	26	1		58				85
	80	12		5,207	11	5		5,315
	4			167	852	98	101	1,222
	114	4		901	44	9		1,072
	396			366	21			783
	604	9	27	1,784				2,424
	610	6		754			3	1,373
	1,516			477				1,993
	64	9		690				763
月計	20,737	2,303	1,245	44,154	1,968	112	111	75,530

I-0636

0350

(7) 入離滿労働者職業細別・經由地一覽表

康德6年11月分

職	業	入滿經由地別		營口		安東		東山		海關		吉北		口喜		峰口		冷口		月計		本年累計										
		入滿	離滿	入滿	離滿	入滿	離滿	入滿	離滿	入滿	離滿	入滿	離滿	入滿	離滿	入滿	離滿	入滿	離滿	入滿	離滿	入滿	離滿									
農 林 業	農 業	18	25	93	113	5469	3004	109	58	15									5714	3200	81653	23225										
	畜 業				1																1	59	300									
	養 畜 業					180	1	32	48												152	49	1290	804								
	林 業			1	2	169	92														169	95	1167	748								
	計	16	26	93	116	5758	3097	141	106	15										8055	3345	84169	24376									
漁 業	漁 業						113													8	113	977	332									
	金 屬 業					1	4085		3	1											4088	2	15426	24								
	非 金 屬 業	2	12	9	2	5631	827	1187	2												6829	843	79366	6287								
	計	2	12	9	3	9718	851	1190	3	1											10919	869	95001	6769								
工 業	窯 業 土 石 加 工	150	19	9	174	500	1708	10	36												663	1937	28225	5601								
	金 屬 工 業	1		1		64	17															66	17	8365	106							
	機 械 器 具 製 造 裝 置	2	7	16	6	2021	815	132	135	1												58	45	1191	60							
	運 搬 用 具 製 造			2	10	84	34																									
	精 巧 工 業	10		1	1	62	53	3	1														78	55	1927	67						
	化 學 工 業	5	11	6	9	158	129																	169	149	4765	187					
	織 維 工 業	8	12	386	113	601	461	9	8													1	1006	595	25380	803						
	被 服 身 裝 品 製 造	8	6	17	15	500	429	10	2															438	352	19450	567					
	紙 印 刷 工 業	6	9	5	8	127	14	2	2	1															145	26	4557	95				
	皮 草 骨 羽 毛 品 製 造	3		10	3	304	359	8	3																323	270	7665	229				
	木 竹 草 蓆 等 品 製 造	20	14	20	37	2211	366	12	2	2															1266	219	20655	465				
	食 料 品 類 製 造	15	15	22	42	1120	343	38	18	8																1210	418	16450	633			
	土 木 業	4	81	4	68	1344	11390	4	28	3																3	1363	11558	218163	324		
	建 築 業	55	24	91	144	1172	1981	18	48	3																	1339	2197	60060	913		
	電 氣 瓦 斯 水 道	2			1	59	24																					61	25	1210	36	
其 他 ノ 工 業	16	6		2	1087	185	18	10																			1121	203	14756	425		
	計	305	197	584	623	10284	18208	267	297	19																	411483	19329	446738	9175		
商 業	商 業 從 事	255	70	160	332	3278	2740	226	114	25																		8968	8258	49110	7608	
	金 融 保 險 業					33	64																						38	64	468	196
	待 客 業 從 事	20	6	3	11	852	109	24	14	11																		890	140	12140	204	
	計	275	76	163	343	4143	2913	250	128	36																		4896	8462	61718	9497	
交 通 業	通 運																															
	信 滙	64	5	129	85	8153	1354	65	47	6																						
	計	64	5	129	85	8153	1354	65	47	6																						
其 他	家 事 使 用 人	217	21	148	28	3727	1407	56	28	33																						
	其 他	239	31	219	83	8369	1054	192	53	3																						
	計	456	52	367	111	10096	2461	248	81	36																						
合 計	計	1118	368	1340	1281	31028	3997	2161	662	112																						
附 件	家 族 數	838	17	541	65	5215	4557	351	33	11																						

本月分大連經由者數ハ關東州労働協會ヨリ統計未通報ニ付省略ス但シ本年累計ハ十月迄ノ大連經由者ヲモ計上セリ

(6) 入籍済労働者職業別・就労地一覽表

康德6年11月分

職 業 別	農 業	林 業	漁 業	礦 業	商 業	土 木 業	建 築 業	製 造 業	運 交 業	雜 役	月 計	前 年 同 月 比 較	本 年 累 計
關東州	3				32	2	2	25	5	15	84	(-) 12,244	147,782
奉天省	1,954	38	2	5,683	2,048	786	607	4,198	1,568	5,094	21,972	8,874	291,742
吉林省	1,877	31		348	747	202	254	1,375	778	2,315	7,227	8,594	87,699
濱江省	946	66		8	585	71	194	1,150	338	1,312	4,670	732	99,073
遼寧省	346	1	1	1	191	16	18	268	43	354	1,239	309	21,130
安東省	102	1		86	196	15	106	531	165	439	1,641	(-) 35	26,709
三江省	98	7		7	45	1	2	113	18	75	366	128	16,457
黑龍江省	9			30	3	3	1	4	4	6	60	(-) 8	11,077
綏遠省	303	4	5	2,337	290	107	88	342	119	695	4,790	1,501	44,455
熱河省	161			3	336	21	20	212	79	363	1,185	177	15,250
冀安各省	213	15		237	143	7	15	101	27	187	945	413	11,058
閩馬各省	67	1		129	33	8	6	64	18	66	392	253	20,796
通化省	66			1,433	46	98	8	88	16	108	1,861	1,557	28,731
牡丹江省	156	5		76	21	15	160	185	141	759	260	68,783	
東安省	6			109	2	1	5			7	135	135	6,335
北安省	159			8	128	4	3	147	64	165	678	678	4,670
月計	5,868	169	8	10,919	4,898	1,363	1,359	8,781	3,421	11,242	48,004		901,755
前年同月比較	3,285	95	6	5,437	(-) 3,323	640	307	(-) 46	(-) 3,081	2,914		6,324	
離滿者	15			1	28	18	13	29	42	25	171	(-) 9,886	81,391
關東州	1,958	9	21	523	1,578	2,574	831	2,054	636	1,113	10,695	8,751	78,497
奉天省	437	23		39	432	221	433	451	156	346	2,538	102	20,953
吉林省	479	18	1	2	319	529	126	858	231	361	2,924	(-) 452	28,190
濱江省	138	10		3	30	338	33	79	24	95	800	(-) 852	5,232
遼寧省	122	2		2	364	72	147	428	101	123	1,361	(-) 501	10,305
安東省	41	15		74	45	608	95	76	39	112	1,103	375	5,138
三江省	22			5	11	162	8	12	7	6	227	(-) 526	1,067
黑龍江省	122		27	126	236	362	296	312	119	178	2,436	1,348	13,975
綏遠省	88		3	7	163	142	51	263	56	103	579	467	5,293
熱河省	88			1	64	612	16	40	12	30	957	531	8,106
冀安各省	22	1		7	16	1,313	32	18	2	46	1,962	1,816	3,226
閩馬各省	32		1	30	22	1,122	16	36	4	12	1,295	1,178	3,190
通化省	73	12		5	47	1,460	26	381	27	142	2,265	1,426	6,133
牡丹江省	3			1	2	141	11	6		2	166	166	274
東安省	52	3		3	22	1,357	12	26	5	23	1,547	1,547	2,154
北安省	3			1	2	141	11	6		2	166	166	274
月計	3,950	25	112	269	2,462	11,552	2,197	5,374	1,491	2,717	31,326		263,123
前年同月比較	(-) 195	75	(-) 71	425	(-) 2,012	3,302	667	(-) 4	(-) 632	992		550	
備 考	本表へ大連經由入籍者ヲ含マス但シ本年累計へ十月迄ノ大連經由者ヲ含ム												

I-0636



康德6年11月分

入離滿勞働者統計月報

滿洲勞工總會國外部

目次

1. 身分證明書，特別身分證明書，特種身分證明書受給者查證地別各種統計表
2. 身分證明書受給者查證地別鄉關經由地及就勞地一覽表
3. 身分證明書受給者職業別查證地經由地及就勞地一覽表
4. 身分證明書受給者鄉關別職業細別一覽表
5. 身分證明書受給者鄉關別年齡及就勞地一覽表
6. 身分證明書受給者經由地別鄉關年齡一覽表
7. 入離滿勞働者職業細別經由地一覽表
8. 入離滿勞働者職業別就勞地一覽表

I-0636

(1) 身分證明書、特別身分證明書、特種身分證明書受給者査證地別各種統計表

康徳6年11月分

査證地別	天津	北京	山海關	青島	芝罘	龍口	威海衛	安東	古北口	喜峰口	冷口	濟南	月計	前年同月 比較増減	本年累計	
																來所者
身分證明書	來所者	21,034	4,352	17,802	7,469	10,266	4,698	881		1,642	112	107	7,410	76,279	34,310	933,093
	拒否	280	232	100	11		29			18				670	443	3,694
	受付	20,754	4,626	17,702	7,458	10,266	4,669	881		1,624	112	107	7,410	75,609	33,867	959,399
	不合格	6	9	7	19					10			28	79	(-) 585	4,517
身分證明書受給者	單獨	19,568	4,152	15,270	6,638	9,218	4,010	865		1,466	108	105	6,692	68,092	29,706	904,094
	家族同伴者	1,180	465	2,425	801	1,048	659	18		148	4	2	690	7,438	4,752	50,788
	計	20,748	4,617	17,695	7,439	10,266	4,669	881		1,614	112	107	7,382	75,530	34,458	954,882
身分證明書隨件家族	男	698	373	1,402	456	653	473	6		97	1	3	421	4,583	2,921	30,649
	女	2,093	523	3,813	1,391	1,869	1,298	17		239	10	2	1,113	12,373	7,726	80,138
	計	2,791	901	5,215	1,847	2,522	1,771	23		336	11	5	1,534	16,956	10,647	110,787
特別身分證明書受給者	月計	51	25	50	20	44	6	9		25	39			269	(-) 72	
	本年累計	752	145	983	233	896	61	149		127	328	2				3,676
	返納者月計	64	14	49	13	53	2	11		20	44			270	(-) 9	
	返納者本年累計	626	99	912	186	721	35	128		96	263	2				3,068
特別身分證明書失効者	月計	6	3		3	9	1	3			1			26	(-) 13	
	本年累計	71	27	31	27	146	20	12		8	12					354
特種身分證明書受給者	月計	24		23		1				67	9	1		125	(-) 79	
	本年累計	545		172		293				562	1,134	93				2,799

I-0636

(2)身分證明書受給者本籍地別・郷關・經由地及就勞地一覽表

康德6年11月分

查證地別	天津	北京	山海關	青島	芝罘	龍口	威海衛	安東	古北口	喜峰口	冷口	濟南	月計	前年同月比較増減	本年累計
郷	14,451	2,504	16,293	228	12	1			1,528	108	105	201	35,426	17,175	409,800
關	6,066	195	1,268	7,127	10,248	4,668	881		73	4	1	7,061	37,592	16,338	498,791
別	52	880	38	2					10			1	928	458	9,746
	126	1,088	59	2					8		1	8	1,287	400	27,068
	26	4	20	50								52	152	8	7,026
	12		2	27	5								47	20	1,276
	8	1	5	2								59	70	67	5,285
			11										11	10	68
	8		1	1	1								6	1	86
														(-) 2	25
	7												7	(-) 7	446
	1		8										4	0	820
經由地別	3,082	88		7,439	9,021	2,466	881					2,810	26,787	9,218	388,225
						1,308							1,203	(-) 1,752	115,419
					1,245								1,245	85	17,049
	17,629	4,464	17,695									4,866	44,154	26,178	468,394
	88	115							1,614			206	1,968	679	16,770
										112			112	10	1,555
	4										107		111	40	2,428
就勞地別	2,860	48	27	2,942	5,121	639	788					828	12,398	484	161,257
	10,564	1,528	7,633	2,380	1,609	1,557	72		832		2	1,834	27,811	14,677	308,601
	2,540	366	3,077	418	296	403	8		15			1,078	8,201	4,759	90,867
	1,713	560	1,507	301	830	1,882	8				4	531	7,076	3,041	104,238
	410	184	528	21	43	44	1		2			98	1,326	418	21,787
	152	23	127	190	1,884	96	46					20	2,538	987	23,777
	87	41	112	116	40	84						1	669	919	18,316
	4		51	2	6	19							8	85	11,954
	607	1,227	2,807	69	8	15			10	5		567	5,315	2,009	46,149
	70	127	101	1	1	1	1		703	98	97	22	1,222	175	15,705
	171	108	555	3	11	25			31	9		149	1,072	541	10,887
	102	22	148	308	86	24	2		21			120	788	654	22,119
	1,215	176	214	159	136	23	2					499	2,424	2,145	32,080
	339	80	254	336	214	63	3					8	81	1,373	78,483
	286	4	135	172	8	30							1,313	1,993	8,879
	128	123	359	21	23	24							75	763	4,970
月計	20,748	4,617	17,695	7,439	10,266	4,669	881		1,614	112	107	7,382	75,580		
前年同月比較	9,983	4,617	5,503	1,630	425	4,669	71	(-) 33	385	10	36	7,382		34,458	
本年累計	368,003	24,801	193,770	112,770	140,319	29,694	10,584	280	18,341	1,546	2,424	47,900			954,882
備考	前年十一月増込ハ210ノ給付アリシカ本年度ヨリ廢止ス														

I-0636



(9)身分證明書受給者職業別・査證地・經由地及就勞地一覽表

康德3年11月分

職 業 別	農	業	林	業	漁	業	績	業	商	業	土 木 業	建 築 業	製 造 業	運 交 業	雜 役	月 計	
査 證 地 別	天 津	3,234	89	5	5,881	202	830	967	3,639	3,149	2,052	20,748					
	北 京	179	2		1,327	953	22	46	1,812	192	174	4,617					
	山 海	1,486	107	7	3,044	2,942	830	197	1,785	813	7,925	17,695					
	青 島	792	29	4	2,720	186	142	43	538	2,145	977	7,429					
	龍 口	298	28	3	113	2,618	38	447	2,803	1,728	2,290	10,266					
	龍 口	48	6		73	1,485	24	155	1,194	254	1,339	468					
	海 衛	7			10	193	1	39	231	288	112	82					
	安 東																
	北 口	125			800	193	1	20	192	82	201	1,614					
	喜 峰	15				36	3	8	13	6	33	112					
冷 口	12				24	4		20	3	44	107						
濟 南	1,168	19		3,600	221	216	52	903	583	620	7,382						
經 由 地 別	大 連	1,183	55	11	6,046	5,883	276	648	4,357	5,838	4,440	26,737					
	營 口	16	3		8	384	4	54	272	86	381	1,208					
	安 東	97			6	207	3	76	491	123	242	1,245					
	山 海	5,749	167	8	10,474	4,222	1,321	1,168	7,720	3,112	10,213	44,154					
	古 北	149			989	249	4	20	257	35	215	1,968					
	喜 峰	15				36	3	8	13	6	36	112					
	冷 口	16				24	4		20	3	44	111					
	關 東	348		4	46	1,955	159	378	2,081	5,079	2,348	12,393					
	奉 天	2,217	42	2	8,302	2,748	769	665	5,351	1,824	5,891	27,811					
	吉 林	1,485	39		413	219	282	283	1,479	337	2,454	8,201					
就 勞 地 別	江 蘇	1,955	69	4	7	1,313	73	293	1,784	509	1,069	7,076					
	龍 江	379	1	1	1	213	20	21	268	50	376	1,326					
	安 東	210	5		89	458	14	136	810	292	523	2,538					
	江 蘇	107	7		791	110	1	10	100	19	95	1,150					
	三 河	13	3		33	15	1	1	6	4	9	85					
	黑 龍	354	4	5	3,230	303	127	88	360	122	709	5,315					
	河 南	180			3	339	21	21	231	99	328	1,222					
	興 安	222	15	3	316	151	7	16	111	30	201	1,072					
	各 省	93	2		419	60	8	10	80	24	87	733					
	通 化	189	1		1,741	83	106	11	94	32	162	2,424					
別	牡 丹	203	37		259	130	21	31	219	250	202	1,373					
	北 安	7			1,949	15	1	1	5	15	1,993						
	東 安	172			3	150	5	4	151	72	201	763					
	計	7,225	225	19	17,518	9,005	1,615	1,969	13,130	9,253	15,571	75,530					
前 年 同 月 比 較	4,693	148	17	12,596	812	622	1,176	3,647	2,992	7,759	34,458						
本 年 累 計	86,133	1,248	992	104,497	64,890	225,005	61,221	184,200	81,724	142,972	954,882						

I-0636

(4) 身分證明書受給者郷關別。職業細別一覽表

康德6年11月分

郷	關	別	河北省	山東省	山西省	河南省	江蘇省	浙江省	安徽省	廣東省	湖北省	福建省	察哈爾省	其ノ他	月計	本年累計	
農 牧 業	農 業	耕 業	3052	4001	12	22	10								7097	84818	
		蠶 業															10
		畜 產 業	32	96												128	1319
林 業	林 業	林 業	122	98	1										225	1248	
		計	3206	4195	13	22	10								7450	87381	
漁 業	漁 業	漁 業	10	9											19	992	
鑛 業	鑛 業	金 屬 鑛 業	3231	1534	26	189	3	1	2				1		4937	22925	
		非 金 屬 鑛 業	5531	6722	56	127	71	1	66			1	1	1	12577	81039	
		探 採	1	3												4	533
	計	8763	8259	82	266	74	2	68			1		2	17518	104497		
工 業	工 業	窯 業 土 石 加 工	260	309	9	2										580	22486
		金 屬 工 業	20	89												109	704
		機 械 器 具 製 造 裝 置	1517	1403	10	7			1			11				2949	36466
		運 搬 用 具 製 造	54	65												119	1620
		精 巧 工 業	76	45	1	1										123	1883
		化 學 工 業	89	376	25											490	5392
		織 維 工 業	521	1825	33	4	1	3								2337	28303
		破 服 身 裝 品 製 造	399	554	19	1	2	2								968	23056
		紙 印 刷 工 業	137	186	2											325	4369
		皮 革 骨 羽 毛 品 製 造	266	108	18	1	1							1		330	6981
		木 竹 草 蓆 等 品 製 造	973	885	10	7	8									1878	22688
		食 料 品 類 製 造	686	603	259	4	1	9								1562	18574
		土 木 業	921	626	2	7	40	17	1			1				1615	22500
		建 築 業	969	990	5	4		1								1969	61221
電 氣 瓦 斯 水 道	38	34												72	1324		
其 他 ノ 工 業	157	133	16	8										1137	9917		
	計	7033	8272	400	854	48	33	1	11	1			1	16714	470426		
商 業	商 業	商 業 從 事	3091	3228	266	16		1							6608	52789	
		金 融 保 險 業	38													38	531
		待 客 業 從 事	633	1554	70	95	1	6	1			3		1	2364	13570	
	計	3762	4782	336	111	1	7	1			4		1	9005	66890		
運 交 業	運 交 業	通 信	1	2											3	66	
		運 輸	3353	5863	21	3	10									9250	81688
	計	3354	5865	21	3	10									9253	81724	
其 他	其 他	家 事 使 用 人	6159	2112	6	9	2	1							2	8291	72325
		其 他	3039	4098	70	12	3	4								7280	70647
	計	9248	6210	76	21	5	5							2	15571	142972	
月	計	35426	37592	928	1287	152	47	70	11	6			7	4	75530	954882	

I-0636

0358

(5) 身分證明書受給者郷關別、年齢及就勞地一覽表

康徳6年11月分

郷關別	河北省	山東省	山西省	河南省	江蘇省	浙江省	安徽省	廣東省	湖北省	福建省	察哈爾省	其ノ他	月計	
年 齡 別	十九歳以下	6.675	6.248	215	272	16	6	11	1				12444	
	二十歳以上	13.130	13.331	315	422	74	22	23	2	1		2	27.322	
	三十歳以上	8.603	9.290	218	345	45	14	23	8	2		5	18.553	
	四十歳以上	5.046	5.414	123	176	14	5	12				1	10.792	
	五十歳以上	2.167	2.470	54	66	2		1		3		1	4.765	
	六十歳以上	805	839	3	6	1								1.654
就 勞 地 別	關東州	1.855	10.520		3	8	11					1	12.398	
	奉天省	16.484	10.388	462	427	25	14	3		1		5	27.811	
	吉林省	4.720	3.150	112	153	44	18	3		1			8.201	
	濱江省	2.763	3.989	146	165	9	2			2			7.076	
	龍江省	698	498	48	82								1.326	
	安東省	219	2.293	7	17			1		1			2.538	
	三江省	158	958	11	22	1							1.150	
	黑河省	51	33		1									85
	錦州省	4.159	1.034	44	54	6	1	3	11	1			2	5.315
	熱河省	1.091	89	16	25		1							1.222
	興安各省	724	292	22	31	3								1.072
	間島省	246	516	3	18									783
	通化省	929	1.236	1	147	51		59				1		2.424
	牡丹江省	514	795	21	43									1.373
東安省	390	1.578	6	16	2		1						1.993	
北安省	425	223	29	83	3								763	
月計	35.426	37.592	928	1.287	152	47	70	11	6		7	4	75.530	

I-0636

035

(6) 身分證明書受給者經由地別、郷關、年齢及就勞地一覽表

康德6年11月分

經由地別	大連	營口	安東	山海關	古北口	喜峰口	冷口	月計
郷	2,567		1	30,990	1,651	108	109	35,426
關	23,996	1,203	1,244	10,870	274	4	1	37,592
別	7			907	1			923
	34			1,223	29		1	1,287
	57			95				152
	32			15				47
	40			30				70
	2			11				11
				4				3
	2			5				7
				4				4
年	4,629	250	218	7,012	298	22	15	12,434
齡	9,633	333	378	16,283	630	17	48	27,322
	6,513	279	314	10,860	533	31	22	18,553
	3,710	208	176	6,301	355	27	15	10,792
	1,658	110	117	2,735	124	11	10	4,765
	593	23	42	963	23	4	1	1,654
就	12,333		1	61				12,398
勞	5,647	619	18	20,502	1,023		2	27,811
地	1,029	98		7,059	15			8,201
	2,394	369		4,309			4	7,076
	91	19		1,214	2			1,326
	1,013	37	1,199	289				2,538
	813	20		316			1	1,150
	26	1		58				85
	30	12		5,207	11	5		5,315
	4			167	852	98	101	1,222
	114	4		901	4	9		1,072
	396			366	21			733
	604	9	27	1,784				2,424
	610	6		754			3	1,373
	1,516			477				1,993
	64	9		690				763
月	26,737	1,203	1,245	44,154	1,968	112	111	75,530

I-0636

0350

(7) 久離滿労働者 業細別・經由地一覽表

康德6年11月分

職 業	業 別	經由地別		口 数		海 露		吉 北		四 喜		峰 口		冷 口		月 計		本年累計	
		入 滿	離 滿	入 滿	離 滿	入 滿	離 滿	入 滿	離 滿	入 滿	離 滿	入 滿	離 滿	入 滿	離 滿	入 滿	離 滿	入 滿	離 滿
農 林	農 業	18	25	93	173	69	3004	109	58	15			12		5714	3200	81653	23234	
	畜 産					20	1	33	48						152	49	1290	304	
	林 業					169	92								169	92	1167	481	
	計	18	25	93	173	189	3007	142	108	15			12		6335	3345	84169	24876	
漁 業	漁 業					8	115								8	115	977	335	
	金 屬 鑛 業					35		3	1						4088	2	15426	280	
	非 金 屬 鑛 業	2	12	9	2	21	827	1187	2						8328	845	79366	6227	
	計	2	12	9	3	64	851	1190	3					10919	869	95091	6764		
工 業	鑛 業	150	10	3	174	100	1708	10	38						663	1937	23225	5601	
	金 屬 工 業	1		1		14	17								68	17	3365	1067	
	機 械 工 業	2	7	18	6	21	815	153	230	1					2172	963	23019	7196	
	電 機 工 業			2	10	4	34	1	1	1					58	45	1191	660	
	精 巧 工 業	10		1	1	12	53	3	1				2		78	55	1927	678	
	化 學 工 業	6	11	6	9	8	129								169	149	4765	1379	
	織 造 工 業	8	12	390	113	11	461	9	3				2		11006	595	25390	3086	
	成 衣 工 業	8	8	17	15	10	429	10	2				3		432	452	19450	5672	
	紙 工 業	6	2	5	9	10	12	5	3	1			2		145	23	4557	954	
	皮 草 工 業	3		10	3	15	358	3	5				3		323	270	7565	2294	
	木 工 業	20	14	20	37	11	368	13	3	2			1		1366	419	20655	4653	
	食 料 工 業	15	15	23	42	10	343	33	13	8			7		1310	418	16450	6393	
	土 産 工 業	3	31	4	58	11	1390	3	26	3			4		1369	1155	213163	3295	
	電 氣 工 業	55	24	91	144	2	1921	13	48	3					1339	2197	60060	8194	
其 他 工 業	2			1	9	24								61	25	1210	365		
	計	305	197	584	823	141	308	267	297	19			24		11221	203	74750	4256	
商 業	商 業	265	76	160	332	13	2740	228	114	95			24		3968	3258	49110	76034	
	金 融 業					8	64								33	64	483	1965	
	待 客 業	20	0	5	11	2	109	29	14	11					990	140	12140	20040	
	計	275	76	165	343	13	2913	257	128	96			24		4961	3462	61718	94978	
交 通 業	通 信					1									1		33	681	
	運 輸	63	5	129	85	13	1354	66	47	6			3		3320	1491	72326	15244	
	計	63	5	129	85	14	1354	66	47	6			3		3321	1491	72359	15312	
其 他	家 事 用 人	217	91	145	25	1	1407	50	28	33			4		37317	1491	38778	10272	
	其 他	239	31	219	25	1	1054	19	53	3			5		4025	1226	72015	15204	
	計	456	122	364	50	2	2461	69	81	36			9		31142	2717	140793	25476	
合 計	件 数	1118	368	1340	1281	168	2897	216	602	112			11		74800	31326	901755	268123	
備 考	家族	838	17	541	55	5	4557	331	23	11			5		6991	4652	165326	55410	

本月分大連經由者數ハ關東州労働協會ヨリ統計未通報ニ付省略ス但シ本年累計ハ十月迄ノ大連經由者ヲモ計上セリ

I-0636

(b) 入離滿勞働者職業別，就勞地一覽表

康德6年11月分

職 業 別	農 業	林 業	漁 業	鑛 業	商 業	土 木 業	建 築 業	製 造 業	運 交 業	雜 役	月 計	前 年 同 月 比 較	本 年 累 計
關東州	3				32	2	2	25	5	15	33	(-) 12,244	14,782
奉天省	1,954	38	2	5,683	2,048	786	607	4,198	1,562	5,094	21,972	8,874	29,752
吉林省	1,277	31		348	747	202	254	1,375	778	2,215	7,227	3,594	87,696
濱江省	946	66		8	585	71	194	1,150	988	1,312	4,670	782	99,075
龍江省	346	1	1	1	191	16	13	268	43	354	1,239	309	21,130
安東省	102	1		86	198	15	106	531	165	439	1,647	(-) 25	26,709
三江省	98	7		7	45	1	2	113	18	75	368	128	16,457
黑龍省	9			30	3	3	1	4	4	6	60	(-) 8	11,077
錦州省	303	4	5	2,837	290	107	88	342	119	695	2,790	1,501	44,455
熱河省	161			3	326	21	20	212	79	363	1,136	177	15,250
安各	213	15		237	138	7	15	101	27	187	945	413	11,058
間島	67	1		129	33	8	6	62	18	66	392	263	20,796
通化	66			1,433	43	98	3	82	16	108	1,861	1,557	28,731
牡丹江	156	5		76	21	15	160	135	141	759	260	68,783	
東安	0			109	7	1	5	7	135	135	6335		6,335
北安	159			8	128	4	3	147	64	165	678	678	4,670
月計	5,866	169	8	10,919	4,896	1,363	1,399	8,781	3,421	11,242	48,004		901,755
前年同月比較	3,285	95	6	5,437	(-) 2,322	640	367	(-) 46	(-) 3,081	2,914		6,324	
關東州	15			1	28	13	29	42	25	171	(-) 9,886	31,391	
奉天省	1,358	9	21	523	1,576	2,574	831	2,054	636	1,113	10,695	3,751	78,497
吉林省	437	23		39	432	221	433	451	156	346	2,538	102	20,953
濱江省	479	18	1	2	319	529	126	858	231	361	2,924	(-) 452	23,190
龍江省	138	10		3	80	398	33	79	24	95	800	(-) 852	5,232
安東省	122	2		2	364	72	147	428	101	123	1,361	(-) 501	10,305
三江省	41	15		74	45	603	63	73	29	112	1,103	375	5,128
黑龍省	22			5	11	158	6	12	7	6	227	(-) 326	1,067
錦州省	182		87	166	230	364	996	814	119	178	2,436	1,348	18,975
熱河省	88		3	7	162	14	51	265	56	103	879	467	6,293
安各	186			1	64	31	10	40	12	30	957	531	3,105
間島	22	1		7	16	1,513	32	18	2	46	1,932	1,316	3,226
通化	33		1	30	22	1,142	16	36	4	12	1,295	1,178	3,160
牡丹江	73	14		5	47	1,460	86	381	57	142	2,265	1,436	6,133
東安	3			1	3	141	11	5		2	163	163	274
北安	52	3		3	63	1,357	13	28	5	23	1,547	1,547	2,154
月計	3,250	95	113	869	3,462	11,558	2,197	5,574	1,491	2,717	31,326		263,123
前年同月比較	(-) 195	75	(-) 71	425	(-) 3,012	5,202	667	(-) 4	(-) 535	998		550	
備 考	本表ハ大連經由入離滿者ヲ含マス但シ本年累計ハ十月迄ノ大連經由者ヲ含ム、												

I-0636

調

記録

分類 I47.0.3-6

東亞局長

第二課

別紙添附

各日  
滿洲  
日ノ  
事

公普通第二三八號

昭和十五年三月五日

在滿

特命全權大使 梅津 美治郎

外務大臣 有田 八郎 殿

入離滿勞働者統計月報送付ノ件

本件月報十二月分二部別添送付ス



在滿日本帝國大使館

(11.5.60.000枚)

I-0636





康 德 6 年 1 2 月 分

入 離 滿 勞 働 者 統 計 月 報

滿 洲 勞 工 協 會 國 外 部

目 次

- (1) 身分證明書・特別身分證明書・特別身分證明書受給者査證地別各種統計表
- (2) 身分證明書受給者査證地別郷關・經由地及就勞地一覽表
- (3) 身分證明書受給者職業別査證地・經由地及就勞地一覽表
- (4) 身分證明書受給者郷關別・職業細別一覽表
- (5) 身分證明書受給者郷關別年齢及就勞地一覽表
- (6) 身分證明書受給者經由地別郷關・年齢一覽表
- (7) 入離滿勞働者職業細別・經由地一覽表
- (8) 入離滿勞働者職業別就勞地一覽表
- 附(7) 11月分入離滿勞働者職業細別經由地一覽表
- ・(8) 11月分入離滿勞働者職業別就勞一覽表

(1) 身分証明書 特別身分証明書 特種身分証明書 受給者 査証地別各種統計表

康徳6年12月分

身分証明書	査証地別	天津	北京	山海關	青島	芝罘	龍口	威海衛	青島	古北口	蕪湖	營口	濟南	月計	前年同月比較	本年累計
		來所者	17001	5725	12765	6415	5665	2102	761		1575	75	95	7151	57818	26908
拒否	拒否	190	100	85	11					11			2	481	887	9125
	付	16811	5625	12680	6404	5665	2100	761		1564	75	95	7149	57337	26571	1016786
不合	不合	1	6	14	12	10						5	72	121	396	4688
	受給者	15522	2720	10871	5566	5049	2522	761		1660	70	86	6276	51169	22721	955262
特別身分証明書	受給者	1277	201	1715	225	606	272	75		154	5	2	801	6097	4246	46885
	計	16810	5625	12606	6391	5655	2100	761		1814	75	88	7077	57266	26967	1012148
特種身分証明書	隨伴者	627	221	295	564	200	246	16		86	2	1	574	2476	2317	24125
	計	2021	476	2861	1226	830	676	55		220	10	4	1265	9612	6592	88750
特別身分証明書	受給者	2646	647	3696	1890	1150	122	40		206	12	5	1789	13038	8905	128875
	計	14	27	55	22	50	2	25		24	14			262	92	
特別身分証明書	本年累計	246	172	1028	255	249	70	174		161	272	2				4021
	月計	12	25	52	21	42	5	16		22	24			271	12	
特別身分証明書	本年累計	678	124	964	207	765	40	144		128	227	1				2542
	月計	5	4	5	5	8	4	1			2			25	52	
特別身分証明書	本年累計	74	21	21	20	152	24	12		8	14					271
	月計	1								44	22	5		71	26	
特別身分証明書	本年累計	546		172		212				106	117	16				2670

I-0636



(3) 身分証明書受給者職業別、在籍地、経団地及就労地一覽表

康徳6年12月分

職業別	農業	林業	漁業	鉱業	商業	土木業	建築業	製造業	運送業	雑役	月計	
在籍地別	大津	2555	8	4	6160	105	255	971	2527	1970	2155	16810
	北	405	5	5	820	147	14	98	1510	107	102	5087
	小津	1207	25	14	2557	2174	421	151	1819	607	4115	12606
	津	211	10	4	2719	117	510	64	626	1658	771	6281
	津	119	8		128	1900	71	187	1098	948	1196	5655
	津	16	1		16	1119	25	85	695	142	775	1900
	津	15			6	178	5	54	208	162	152	761
	津	121			1062	145	6	19	116	116	225	1814
	津	15			15	15	5		15	5	24	75
	津	10			1	22			18	4	25	88
経団地別	大津	1402	10	6	5680	146	268	56	656	449	544	7077
	大津	1240	19	6	5200	555	647	485	2865	555	2165	20511
	大津											19
	小津	5274	54	25	1886	2549	1062	1186	5715	2469	6454	34674
	北	150			1062	146	7	24	149	116	225	1896
	津	15			15	15	5		16	5	24	75
	津	10			1	22			18	4	25	88
	大津	541	1	5	199	1687	97	218	1095	829	1607	8751
	大津	2152	10	2	8281	1721	451	698	3752	1574	2188	22204
	大津	1172	22		67	554	587	209	922	510	1256	5457
就労地別	大津	1074	6	4	795	71	218	1154	582	1222	4974	
	大津	586		6	4	109	22	27	234	40	242	1069
	大津	118	1		29	171	11	41	201	92	155	869
	大津	95			695	25	4	74	18	89	1074	
	大津	15	1		2	20		2	2	18	52	
	大津	207	6	5	5795	258	150	75	262	114	478	5529
	大津	175			1	204	11	25	218	152	548	1152
	大津	229	4		122	65	4	2	71	21	155	649
	大津	116			549	47	4	11	48	26	75	861
	大津	185	5		1098	60	155	10	67	28	107	1691
大津	249	10		888	99	187	27	141	118	198	1407	
大津	6			1068	6			1	1	15	1097	
大津	161			16	94	10	20	129	26	160	619	
計	6692	78	21	16149	6078	1921	1695	8766	6149	2914	57266	
前月比	4717	59	17	13259	5241	1128	1156	2691	695	2518	26967	
本年比	2825	121	1020	22646	72968	226726	62114	192966	87870	152886	1012148	

I-0636

(4) 身分証明書受給者 郷別別 職業細別一覽表

昭和6年12月分

郷別	職業	河北省	山東省	山西省	河南省	江蘇省	浙江省	安徽省	福建省	湖南省	其他	月計	本年累計
農牧林業	農業	2,082	4,208	25	21	1		5			1	6,641	11,454
	畜産	28	25									51	1,061
	林業	40	20		4							74	1,021
	計	2,450	4,261	25	24	1		5			1	6,765	14,146
工業	總業	18	18									21	1,030
	金屬工業	1,485	1,114	18	54	8		48	1	1	1	2,578	25,504
	非金屬工業	675	1,885	111	498	48	1	275	1	5	2	1,861	14,600
	計	8,200	6,857	129	552	56	1	308	2	6	4	16,149	120,646
工業	窯業土台加工業	224	207	15	26							602	20,088
	金屬工業	21	51									72	776
	機械器具製造業	271	244	48	7		4					1,265	12,410
	運搬用具製造業	20	42	2	1							75	1,695
	精巧工業	44	21	2	1	1						70	1,252
	化學工業	68	150	54		4	1					277	5,669
	纖維工業	429	672	40	1		4					1,148	29,456
	玻璃工業	211	245	26		1						686	27,742
	印刷工業	108	128	5		1	2					274	5,134
	皮革羽毛品製造業	209	22	5								436	7,417
	木竹等製品製造業	665	564	26	0	1	1				1	1,274	20,910
	食品製造業	427	489	159	4	2	2					1,082	19,646
	土木建築業	677	261	1	10	1		70			1	1,721	22,726
	電氣瓦斯水道業	27	61	1	1							90	1,414
	其他工業	115	120	4	468							717	10,634
	計	5,475	5,671	409	526	11	13	75			2	12,180	482,606
商業	商業從業員	2,075	2,082	10	10	1	1	1			1	4,581	57,520
	金融業從業員	24	1									25	566
	待業從業員	242	1,158	15	14	1	1					1,510	15,082
	計	2,451	3,241	25	24	2	2	1			1	6,078	72,608
運送業	運送	1	4									5	41
	計	2,027	4,685	15	11	5	1					6,144	87,852
其他	蒙受使用人	2,276	1,250	7	8			2				5,145	77,468
	其他	1,250	2,751	44	14	4	5	4				4,771	75,418
	計	3,526	4,001	51	22	4	7	4				9,916	152,886
月計	計	26,418	28,415	702	1,151	80	24	405	1	8	5	57,266	1,012,118

I-0636

(5) 身分証明書受給者郷別、年齢及就労地一覽表

昭和6年12月分

郷別	年齢別	河北省	山東省	山西省	河南省	江蘇省	浙江省	安徽省	福建省	察哈爾省	其他	月計
年齢別	十九歳以下	4,451	4,502	161	210	10	5	81		1	1	8,928
	二十歳以上	2,452	2,778	246	352	22	9	141	1	4		12,995
	三十歳以上	6,651	7,186	172	247	22	7	102	1	1	2	14,411
	四十歳以上	4,088	4,402	97	207	9	1	67		1	1	8,909
	五十歳以上	1,719	1,910	20	24	4	1	6		1	1	4,706
	六十歳以上	627	599	2	4		1					1,231
就労地別	陝東州	890	7,827	4	12	8	4	1		1	1	8,751
	奉天省	16,416	7,746	227	512	20	9	79	2	2	1	22,204
	吉林省	2,722	2,587	70	76	2	8	1			1	5,467
	安徽省	1,889	2,895	95	89	1	2	5				4,974
	浙江省	508	474	44	22	1						1,069
	山東省	167	691	2	8	1						869
	江西省	127	919	5	19	1		1				1,074
	黒河省	12	41									53
	錦州省	4,276	1,651	62	159	17		59		1	1	6,022
	熱河省	921	121	21	29			5				1,152
	興安省	467	156	2	19			5				649
	間島省	182	646	2	17	1		10				861
	通化省	517	995	14	29	6		109			1	1,691
	牡丹江省	926	901	12	51	2	1	104				1,407
東安省	450	554	5	46	8		29		2		1,097	
北安省	245	209	27	41							619	
月計		26,468	28,415	702	1,159	80	24	405	2	8	5	57,866

I-0636

(6) 身分証明書受給者經由地別、郷関、年齢及就労地一覽表

康徳6年12月分

經由地別		大連	營口	安東	小湯溝	古北口	茨峯口	冷口	月計
郷 関 別	河北省	1,014			20,208	1,754	75	86	26,468
	山東省	1,857	1P		1,000	102	4	2	28,410
	山西省	14			66P	1P			702
	河南省	44			1,094	21			1,159
	江蘇省	2P			51				80
	浙江省	10			14				24
	安徽省	141			264				405
	福建省				2				2
	湖南省				8				8
	其他	2			4				5
年齢別	十九才以下	5,41P	P		5,184	288	4	10	8,928
	二十才以上	6,94P	4		12,40P	601	16	21	18,978
	三十才以上	5,105	2		2,798	505	27	24	14,471
	四十才以上	2,14P	4		5,070	255	16	15	8,909
	五十才以上	1,418	1		2,10P	125	14	10	2,706
	六十才以上	441			764	22	1	5	1,232
就 労 地 別	關東州	8,697	1		52				8,751
	奉天省	4,016	11		17,126	1,050		1	23,204
	吉林省	1,205			4,261			1	5,467
	遼寧省	1,724	2		2,240	4		4	4,974
	江蘇省	85			954		2		1,069
	安徽省	610			25P				1,869
	江西省	821			252			1	1,074
	河南省	40			22	1			54
	錦州省	585			4,957	5		2	5,509
	熱河省	4			211	78P	71	78	1,152
	安徽省	42			57P	20	5		64P
	閩島省	646			1P2	22		1	861
	通化省	1,014	5		672				1,691
	牡丹江省	71P			626	2			1,407
奉天省	440			657				1,097	
北安省	76			548				624	
月計	20,511	1P		34,674	1,896	78	88	57,266	

I-0636

(7) 入離函労働者職業別、經由地一覽表

永徳6年12月分

職業別	大連		營口		安東		山北		北口		冷口		月計		本年累計		
	入	離	入	離	入	離	入	離	入	離	入	離	入	離	入	離	
農林業																	
農業																	
林業																	
漁業																	
礦業																	
工業																	
商業																	
交通業																	
其他																	
合計																	
随伴家族																	
備考	本月分大連至由入局総数22849 離局総数26989 ナル之ヲ職業別同下不明=付算入ス 函報州北本表ヲ同表送附ス																

I-0636



(7) 入離労働者職業細別、經由地一覽表

承德6年12月分

職業別	大連		營口		岫東		山陽		古北口		高峰口		冷口		月計		本年累計	
	入	離	入	離	入	離	入	離	入	離	入	離	入	離	入	離	入	離
農林業	農業			3			5229	2845	116	50	14	9	10	2	5369	2909	88100	28165
	林業						42	17	19	38					62	17	1356	855
	計						60	78		1					60	79	1277	577
漁業	漁業			3			5331	2944	135	89	15	9	10	2	5491	3047	90792	29948
	金魚						17	69							17	69	1034	411
	非金魚						6794	1211	1062	4					2294	10	17830	337
工業	計						10								7856	1216	91904	7617
	煤炭加工		4				9097	1220	1062	5					10160	1226	109955	5260
	金屬工業			1			458	1240	12	90	2	3			476	1333	23833	7992
	機械器具製造			2	1		61	29	1						62	30	3457	1150
	運輸用器具製造						1371	652	51	89		10	1	5	1425	757	31029	8245
	精巧工業						30	7	3	1					33	8	1278	680
	化學工業			3	3		46	51	3	1					50	52	2019	738
	纖維工業			1	8		145	122	1			3			152	125	5231	2179
	衣服製品製造				3		494	444	10	8				2	507	460	27273	8930
	印刷工業						357	377	6						363	380	20299	6267
	皮革製品製造						157	26	4	2	3				164	28	4875	1042
	木材製品製造			2			357	190	10					2	369	190	8119	2533
	木製品製造			2			713	672	7	8	1				369	190	8119	2533
	食品製造			2			705	597	33	18	3			5	925	685	22147	5589
	建築業				2		876	6190	10	35	5				751	615	17587	7120
電気水道				5		1163	3855	23	97					891	6193	214378	96180	
其他工業			1			68	47							1186	3957	61877	14613	
計			15	23		602	505	13	23					68	47	1293	425	
商業	商業						7803	7074	187	372	18	13	18	10	8041	7132	460192	168524
	金融			11	14		2145	2068	162	137	12		31	3	2361	2216	53945	86429
	行商						33	61							33	61	503	2035
計			11	14		418	106	8	14	3		1		430	120	12815	20387	
交通業	交通						2596	2235	170	145	15		32	3	2824	2397	67266	108857
	運輸						2								2		35	587
	計			5	1		2453	1596	117	52	3		4		2582	1649	80450	17566
其他	家事用人						2455	1596	117	52	3		4		2584	1649	80485	18153
	其他						4117	1236	56	35	20		21		4220	1275	74597	11728
	計			20	5		2452	1502	201	78	4		2		2679	1585	78499	18103
合計			26	9		6569	2738	257	113	24		23		6899	2860	153096	29831	
随伴家族			57	51		33868	81516	1928	776	75	22	88	15	3606	82380	962820	363978	
備考			39	10		3696	2188	306		12			5	4058	2198	180557	60370	

本月分大連經由入揚総数22849 離南總数26989ナルハ之ヲ職業別目下不明ニ付算入セズ 直轄州州本表ヲ南製送附ス

I-0636

18) 入離滿勞働者職業別就勞地一覽表

泰徳 6年 12月分

職業別	職業別										月計	前年同月比較	本年累計		
	農業	林業	漁業	鑛業	商業	工業	建築業	製造業	運送業	雜役					
入滿者目的就勞地	國東州	5				18				22	3	10	58	10746	159813
	奉天省	1903	20	8	5745	1265	423	645	3184	1431	3207	17831	7703	314581	
	吉林省	1012	20		38	421	92	193	856	464	1228	4324	1812	93027	
	遼寧省	1008	3	3	1	279	61	153	729	265	787	3289	133	104657	
	江蘇省	372		1	3	76	20	28	228	38	220	986	267	22203	
	山東省	41			75	16	7	15	43	19	37	253	166	28141	
	河南省	87			13	21	3	3	57	14	53	250	50	17292	
	黑龍江省	13	1		1	3			1		3	22	2	11122	
	錦州省	205	6	5	2863	253	133	73	253	114	479	4384	3212	48921	
	熱河省	155			1	257	13	31	213	130	362	1162	154	16416	
	安徽省	226	4		130	60	7	2	64	17	119	629	307	11778	
	閩粵省	60			45	15	4	5	30	9	43	211	59	21383	
	通化省	54	2		398	16	106	8	52	11	55	702	546	29764	
	牡丹江省	165	4			39	12	12	106	50	136	524	37	69877	
	東安省	7			844	4			1		7	863	863	8590	
北安省	118			4	81	10	18	125	19	153	528	528	5255		
月計	5431	60	17	10160	2824	891	1186	5964	2584	6899	36016		962820		
前年同月比較	3393	50	1	6847	13510	233	527	240	3166	52		4687			
離滿者歸滿就勞地	國東州	18				10	28	43	42	43	35	219	12051	91257	
	奉天省	1249	5	21	501	1199	17002	1752	2290	778	1297	26094	11568	107547	
	吉林省	487	16		343	348	1685	645	520	189	415	4648	991	26841	
	遼寧省	443	16	1	3	245	2506	199	628	221	320	4582	2006	30140	
	江蘇省	169	4		1	73	975	58	81	14	96	1471	227	7494	
	山東省	8			16	1899	27	22	32	13	2017	886		12635	
	河南省	22	8		52	27	1710	50	61	46	88	2064	45	7385	
	黑龍江省	13			4	2	1722	66	5		5	1817	1579	3050	
	錦州省	164	4	47	170	163	1529	469	464	206	196	3402	1356	17467	
	熱河省	89			5	179	76	100	366	56	139	1010	485	6303	
	安徽省	171	1		3	51	479	12	54	17	59	847	286	3980	
	閩粵省	11	1		16	3	7030	31	19	7	14	7132	5780	10428	
	通化省	11	2		41	7	4397	24	22	9	25	4540	2674	7868	
	牡丹江省	80	20		82	25	19933	425	449	26	121	21161	17690	27707	
	東安省	0			5	1	768	24	190		4	995	995	1295	
北安省	30	2			48	196	42	25	5	33	381	381	2581		
月計	2968	79	69	1226	2397	61937	3957	5238	1649	2860	82380		363978		
前年同月比較	1824	56	92	777	16947	36954	676	1765	512	791		29114			

備考 本月分大連至由入離滿者3名以

(7) 入離滿労働者職業組別、經由地一覽表

康德6年 11月分

職業組別	大連		營口		哈爾濱		東山		山海關		古北口		喜峰口		冷口		月計		本年累計			
	入滿	離滿	入滿	離滿	入滿	離滿	入滿	離滿	入滿	離滿	入滿	離滿	入滿	離滿	入滿	離滿	入滿	離滿	入滿	離滿		
農業	1078	2001	16	25	93	113	5467	3004	109	58	15	12	6772	5201	8273	2525	6772	5201	8273	2525		
林業	4	4					120	169	32	48			156	53	1274	838	156	53	1274	838		
漁業	50	17					169	92					219	112	1217	498	219	112	1217	498		
計	1132	2025	16	26	93	116	5758	3097	141	106	15	12	7167	5370	8530	2690	7167	5370	8530	2690		
工業	40	8					8	113					48	121	1017	342	48	121	1017	342		
鑛業	110	47					4085	3					4198	49	1536	327	4198	49	1536	327		
製鐵業	4682	174	2	12	9	2	5637	827	1187	2			11511	1017	84048	6401	11511	1017	84048	6401		
採煤業	2	29					2	24					4	73	271	306	4	73	271	306		
計	4794	270	2	12	9	3	9718	857	1190	3			15713	1139	99795	7034	15713	1139	99795	7034		
工業加工	132	1058	150	19	3	174	500	1708	10	36			795	2995	23357	6659	795	2995	23357	6659		
機械工業	24	23					64	17					90	40	3389	1120	90	40	3389	1120		
船舶工業	185	297	2	7	16	6	2021	815	132	135			2857	1254	29604	7488	2857	1254	29604	7488		
精巧工業	54	3					54	34					112	48	1245	672	112	48	1245	672		
化學工業	42	8	10				62	53					120	63	1969	686	120	63	1969	686		
織造工業	314	175	5	11	6	9	158	129					483	324	5079	2054	483	324	5079	2054		
縫製工業	1386	434	8	12	386	113	601	467	9	8			2392	1029	26766	8470	2392	1029	26766	8470		
印刷工業	486	215	8	6	17	15	400	429	10	2			924	667	19936	5887	924	667	19936	5887		
紙工業	154	60	6	2	5	8	127	14	4	2			299	86	4711	1014	299	86	4711	1014		
印刷工業	85	46	3		10	3	304	259	8	8			413	316	7750	2343	413	316	7750	2343		
木竹工業	567	249	20	14	20	37	1211	366	12	2			1833	668	21222	4904	1833	668	21222	4904		
食料工業	386	172	15	15	22	42	1120	343	38	18			1592	590	16836	6505	1592	590	16836	6505		
木工業	324	1321	4	81	4	58	1324	11390	4	26	3		1687	12879	213497	34243	1687	12879	213497	34243		
運業	637	1517	55	24	91	144	1172	1981	18	48	3		1970	3714	60697	10656	1970	3714	60697	10656		
電力工業	15	13	2				59	24					76	38	1225	378	76	38	1225	378		
其他工業	128	57	16	6			1087	185	18	10			1249	260	14884	4313	1249	260	14884	4313		
計	5413	5642	305	197	584	623	10284	18208	267	297	19	24	16896	24971	452157	97392	16896	24971	452157	97392		
商業	2474	8129	255	70	160	332	3278	2740	226	114	25	24	6442	11387	57584	84273	6442	11387	57584	84273		
銀行業	2	4					38	64					40	73	470	1974	40	73	470	1974		
計	248	218	20	6	3	11	832	107	24	14	11		1138	358	12388	20267	1138	358	12388	20267		
計	2724	8356	275	76	163	343	4148	2913	250	128	36	24	7620	11818	64442	106454	7620	11818	64442	106454		
交通業			6				1						1	6	33	587	1	6	33	587		
運輸	5542	673	64	5	129	85	3153	1354	65	47	6	3	8962	2164	77868	15917	8962	2164	77868	15917		
計	5542	679	64	5	129	85	3154	1354	65	47	6	3	8963	2170	77901	1604	8963	2170	77901	1604		
其他	1599	181	217	21	143	28	6727	1407	56	28	33	41	3	8816	1672	70377	10453	3	8816	1672	70377	10453
計	3805	1314	239	31	219	83	3369	1054	192	53	3	5	7830	2540	75820	16518	7830	2540	75820	16518		
計	5404	1495	456	52	362	111	10096	2461	248	81	36	44	3	16646	4212	146197	26971	3	16646	4212	146197	26971
合計	25049	18475	1118	368	1340	1281	43166	28997	2161	662	112	107	7	73053	49801	926804	281598	7	73053	49801	926804	281598
隨伴族數	11167	2762	838	17	541	55	5215	4557	381	23	11		18158	7414	176493	58172	18158	7414	176493	58172		
備考																						

I-0636

(8) 入離滿勞働者職業別、就勞地一覽表

康徳6年11月分

職業別	職業別											月計	前年同月比較	本年累計
	農業	林業	漁業	鑛業	商業	土木業	建築業	製造業	運送業	雜役	月計			
入滿者目的就勞地	吉林省	327		2	33	1367	160	363	2142	4276	2893	12057	(-) 271	157755
	吉林省	2156	40	37	7829	2453	815	658	5256	7873	5937	26980	13882	276750
	吉林省	1447	37		476	870	314	277	1544	846	2478	8237	4598	88703
	吉林省	1036	73	9	8	1060	75	292	1777	518	2129	6965	3027	101368
	吉林省	352	1	1	2	213	18	18	284	50	387	1326	396	21217
	吉林省	207	2		86	370	18	170	902	322	749	2820	1144	27888
	吉林省	178	2		478	97	2	5	120	20	104	951	713	17042
	吉林省	13	3		32	11	1	4	4	5	9	83	715	17042
	吉林省	303	4	5	2902	292	107	88	345	720	706	4872	1583	42537
	吉林省	162			3	327	21	20	213	79	364	1189	181	15254
	吉林省	213	15		296	154	7	15	107	31	198	1036	504	11149
	吉林省	90	1		403	54	8	11	83	27	91	768	629	21172
	吉林省	174	1		1519	69	110	12	99	30	170	2184	1880	29062
吉林省	187	35		214	138	22	33	217	256	227	1329	830	69353	
吉林省	6			1485	15	1	1	5		14	1527	1527	7727	
吉林省	169			8	136	4	4	147	71	196	735	735	4727	
月計	6948	219	48	15713	7620	1687	1970	13239	8963	16646	73053		926804	
前月比較	4367	145	46	10231	(-) 599	964	1028	4412	2461	8318	73053	31373		
離滿者滿就勞地	吉林省	1013	4	3	81	5194	328	818	889	570	916	9818	(-) 239	91038
	吉林省	1757	10	22	584	2799	2727	929	2823	679	1327	13657	6707	81453
	吉林省	588	25		67	868	235	633	780	118	475	3778	1342	22793
	吉林省	653	24	1	3	1068	247	347	1333	287	550	5272	1976	25558
	吉林省	160	2		3	104	1075	64	103	24	108	1597	(-) 67	6028
	吉林省	67	17		98	463	77	184	529	177	147	1674	(-) 188	10678
	吉林省	27			75	36	166	108	103	7	37	1393	(-) 588	5327
	吉林省	194		87	203	236	367	311	823	123	182	2526	1438	14065
	吉林省	88		3	7	162	144	51	265	56	103	879	467	5293
	吉林省	188		2	1	74	614	13	48	14	31	985	559	3133
	吉林省	36	1		11	34	1819	53	27	2	49	2032	1886	3296
	吉林省	106	1	1	30	36	1143	21	64	6	25	1433	1316	3328
	吉林省	169	18		22	154	1469	152	452	69	173	2678	1899	6546
吉林省	8			7	13	141	11	8		4	192	192	300	
吉林省	56	3		3	75	1380	13	32	5	26	1593	1593	2200	
月計	5258	112	121	1139	11818	12879	3714	8378	2170	4212	49801		281598	
前月比較	1813	92	5163	695	2344	6523	2184	2800	144	2493	49801	19025		
備考														

I-0636

康 德 6 年 1 2 月 分

入 離 滿 勞 働 者 統 計 月 報

滿 洲 勞 工 協 會 國 外 部

目 次

- (1) 身分證明書・特別身分證明書・特別身分證明書受給者査證地別各種統計表
- (2) 身分證明書受給者査證地別郷關・經由地及就勞地一覽表
- (3) 身分證明書受給者職業別査證地・經由地及就勞地一覽表
- (4) 身分證明書受給者郷關別・職業細別一覽表
- (5) 身分證明書受給者郷關別年齢及就勞地一覽表
- (6) 身分證明書受給者經由地別郷關・年齢一覽表
- (7) 入離滿勞働者職業細別・經由地一覽表
- (8) 入離滿勞働者職業別就勞地一覽表
- 附(7) 1 1 月分入離滿勞働者職業細別經由地一覽表
- (8) 1 1 月分入離滿勞働者職業別就勞一覽表

I-0636

(1) 身分証明書 特別身分証明書 特種身分証明書受給者 査証地別各種統計表

康徳6年12月分

査証地別	天津	北京	山海関	青島	芝罘	龍口	威海衛	安東	古北口	茂峯口	冷口	清南	月計	前年同月比較	本年累計	
身分証明書	来所者	17,001	4,725	12,765	6,415	5,665	2,507	761	1,525	75	95	7,151	57,810	26,908	102,591	
	拒否	190	150	85	11				11			2	451	257	9125	
	受付	16,811	4,575	12,680	6,404	5,665	2,507	761	1,514	75	95	7,149	57,359	26,651	101,678	
	不合格	1	6	14	12	10						5	72	121	296	468
	受給者	15,522	2,720	10,841	5,566	5,049	2,527	726	1,660	70	86	6,276	51,169	22,721	95,263	
	家族同伴者	1,277	209	1,715	825	606	570	75	154	5	7	801	6,097	4,246	5,685	
	計	16,810	4,089	12,606	6,091	5,655	2,500	761	1,814	75	87	7,077	57,266	26,967	101,248	
	随伴家族	627	231	895	564	200	246	10	56	7	1	524	5,476	2,311	2,9125	
	女	2,021	436	2,861	1,226	830	676	33	220	10	4	1,265	9,612	6,597	8,750	
	計	2,648	647	3,696	1,890	1,130	1,222	43	208	17	5	1,789	13,088	8,908	12,875	
特別身分証明書	受給者	14	27	55	22	54	1	25	24	44			465	92		
	本年累計	646	172	1,058	255	449	70	174	161	272	2				4,029	
	送附者	12	25	52	21	42	5	16	22	24			271	12		
	本年累計	678	124	1,164	207	765	40	144	138	297	1				3,287	
	改訂者	4	4		8	8	4	1						25	52	
	本年累計	74	51	51	50	154	24	15	8	14					279	
送附者	1							44	28	5			71	26		
本年累計	506		172		215			106	117	96					2,670	

I-0636

(2) 身分証明書受給者査証地別 郷別 理由地及就労地一覽表

康徳6年12月分

査証地別	天津	北京	山海關	青島	芝罘	龍口	威海衛	安東	吉林	長春	哈爾濱	濟南	月計	前年同月	本年累計
郷別	11000	1852	12250	120	10	4			1715	75	88	190	26468	16571	456268
別	4176	172	1617	6255	5626	2876	761		65		2	6622	28418	12052	522204
別	11	550	54						11				702	598	10448
別	45	4	2	6	11				15			41	1157	588	28222
別	11	1	2	5	5							12	80	21	7106
別	154	5	14		2							212	24	2	1800
別													405	405	5640
別															68
別															86
別															27
別															454
別	1760	20		6371	5655	2887	761					6100	20511	5687	258756
別													17		115408
別	15056	4052	12606									6260	24674	21557	500068
別	51	17										14	1876	554	18666
別															1652
別	1672	28	40	2440	2447	560	580					88	78	21	2516
別	6782	1467	7714	1647	765	717	56					264	8751	1550	170008
別	1714	220	1646	728	216	247	14		1050			1	2004	12575	225805
別	1271	464	244	280	452	275	21					1	681	5004	26267
別	877	156	545	21	16	26						4	561	4774	108212
別	116	7	107	142	202	22	74					2	104	1067	22806
別	74	27	81	75	20	25	1					1	27	267	22646
別	1		18	1	7	22						1	688	1074	12070
別	1484	415	2224	521	5	1							5	54	12007
別	105	47	126		1							2	782	5027	41478
別	162	50	154		1				708	68	78	22	1152	77	16857
別	68	2	28	180	85	10			22	5		41	627	508	11486
別	424	24	285	140	102	25			22		1	387	861	711	22780
別	188	60	202	220	204	51						681	1671	1541	20751
別	481		176	122	4	6						467	1407	841	74870
別	150	72	256	48	11	21						277	1077	1077	7776
月計	16510	8087	12806	6371	5655	2740	761		1814	75	88	65	617	617	5587
前年同月	10167	8087	8848	1157	1407	2740	761		1814	75	88	2077	57266		
本年累計	128812	27870	206276	11716	115474	2574	11745		220	54	77	7077		26767	
備考	前年十二月、増減ハ70、発給177カ、本年度の査証事務終了截止														

I-0636

(3) 身分証明書受給者職業別、住居地、経由地及就労地一覽表

康徳6年12月分

職業別	農業	林業	漁業	鉱業	商業	土木業	建築業	製造業	運送業	雑役	月計	
住居地別	大津	2555	8	4	6160	105	555	971	2527	1870	2155	16810
	北山	400	5	5	820	147	14	48	1510	21	102	6081
	山崎	1207	20	14	2557	2174	421	161	1519	607	4110	12606
	津島	711	10	4	1719	117	510	64	626	1658	771	6281
	津島	118	8		128	1900	71	187	1098	248	1196	5655
	津島	15	1		16	1115	52	82	695	142	775	2900
	津島	15			6	178	5	54	208	162	152	761
	津島	121			1062	145	6	19	116	116	228	1814
	津島	15				15	5		12	5	24	75
	津島	10			1	52			18	4	20	88
経由地別	大津	1402	10	6	4620	142	268	56	636	448	514	7077
	大津	1240	19	6	5200	653	647	482	2865	3555	2165	20511
	大津								5	2	4	19
	山崎	5274	54	25	1586	2548	1062	1186	5715	2465	6454	34674
	山崎	150			1062	146	7	24	144	116	228	1892
	山崎	15				15	5		16	4	24	78
	山崎	10			1	52			18	4	20	88
	山崎	541	1	5	199	1687	97	218	1095	2070	1657	8751
	山崎	2152	10	2	2081	1781	451	698	2752	1574	2180	12204
	山崎	1179	23		67	554	187	209	782	510	1250	5467
就労地別	津島	1074	6	9		792	71	218	1194	382	1322	4974
	津島	526		6		109	22	27	234	40	242	1069
	津島	112	1			79	171	11	41	201	92	869
	津島	95				618	95	4	24	18	89	1074
	津島	15	1			2	20		2	10	52	
	津島	207	6	5	5725	258	130	75	262	114	478	5529
	津島	175				1	204	11	53	218	182	1152
	津島	229	4		120	65	4	2	71	21	130	649
	津島	116			529	47	4	11	48	26	75	861
	津島	185	5		6098	60	152	10	67	28	107	1641
津島	249	10		524	49	187	27	141	118	198	1407	
津島	6			1068	6			1	1	15	1097	
津島	161			16	44	10	20	129	26	162	619	
計	6692	70	51	16148	6078	1921	1693	8766	6149	9914	57366	
前月比	4717	59	17	15209	246	7128	1156	2691	653	2513	26967	
本月比	2825	121	1000	120646	7268	226928	6214	19266	87874	152886	1012148	

I-0636



(4) 身介証明書受給者、郷別、職業細別一覽表

康徳6年12月分

郷	業	別	河北省	山東省	山西省	河南省	江蘇省	浙江省	安徽省	福建省	察哈爾省	其他	月計	本年累計	
農牧林業	農	耕種業	2582	4208	25	21	1		5		1		6641	91454	
		畜産業	28	25										51	1561
		林業	40	50		5								75	1521
		計	2450	4283	25	26	1		5		1		6767	94136	
鑛業	鑛	金鑛採掘	18	15										31	1070
		非金鑛採掘	1480	564	18	14	8		48	1	1	1	2578	25500	
		採掘	6705	5885	111	498	48	1	275	1	5	2	15561	94600	
		計	8220	6857	129	552	56	1	300	2	6	5	16140	120640	
工業	工	紫菜土石加工業	224	257	15	26								602	28088
		金屬工業	21	51										72	776
		機械器具製造業	971	544	58	7		5						1965	83450
		運搬用具製造業	50	42	2									75	1695
		精巧工業	44	21	2	1	1							70	1953
		化學工業	68	150	14		4	1						277	6669
		纖維工業	429	672	42	1			5					1148	29456
		被服縫製業	511	545	26		1			5				686	21742
		紙印刷工業	158	128	5		1	2						274	6184
		皮革製品製造業	259	52	5									456	7417
		木竹等製品製造業	665	564	56	8	1	1					1	1274	28912
		食料品製造業	427	489	159	5	2	2						1082	18646
		木建築業	677	961	1	10	1			70			1	1721	226726
		建築業	991	680	17	1								1690	62914
電氣瓦斯水道業	27	61	1	1								90	1414		
其他工業	115	150	4	468									717	10654	
		計	5475	5671	409	526	11	12	75			2	12180	482606	
商業	商	商業從事	2075	2582	60	10	1	1	1			1	4521	57520	
		船舶保衛	54	1										55	566
		待客業從事	542	1158	15	14	1	1						1512	15082
		計	2451	3741	75	24	2	2	1				6078	72568	
運支業	運	通運	1	4										5	41
		運輸	2027	4085	15	11	5	1						6144	87852
		計	2028	4089	15	11	5	1						6149	87893
其他	其	農事使用人	2876	1250	7	8		2					5140	77468	
		其他	1950	2751	44	14	4	5	5					4771	75418
		計	4826	4001	51	22	4	7	5					9911	152886
月	計	26418	38412	702	1151	80	24	405	2	8	5	57266	1012148		

I-0636

(5) 身分証明書受給者郷別、年齢及就労地一覽表

昭和6年12月分

郷別	河北省	山東省	山西省	河南省	江蘇省	浙江省	安徽省	福建省	察哈爾省	其他	月計
年齢別	十九歳以下	4951	4502	161	210	10	5	81	1	1	8,928
	二十歳以上	9452	9778	240	352	22	9	149	1	4	19,999
	三十歳以上	6651	7106	172	247	22	7	102	1	2	14,491
	四十歳以上	4088	4408	97	207	9	1	67	1	1	8,909
	五十歳以上	1719	1,910	20	24	4	1	6	1	1	4,706
	六十歳以上	627	599	2	4		1				1,230
就労地別	關東州	890	7,827	4	12	8	4	1	1	1	8,751
	奉天省	14,496	7,746	227	512	20	9	79	2	2	22,204
	吉林省	2,722	2,587	70	76	2	8	1		1	5,467
	安徽省	1,889	2,895	95	89	1	2	5			4,974
	福建省	508	474	44	22	1					1,069
	寧夏省	167	691	2	8	1					869
	四川省	127	919	5	19	1		1			1,074
	黒龍江省	12	41								53
	錦州省	4,476	1,651	68	159	17		59		1	6,309
	熱河省	901	121	21	39						1,152
	興安省	467	156	2	19			5			649
	間島省	182	646	3	17	1		10			861
	通化省	517	995	14	49	6		109		1	1,691
	牡丹江省	986	901	12	51	2	1	104			1,407
	東安省	450	554	5	46	8		39		2	1,097
北安省	242	209	27	41						619	
月計	26,468	28,410	702	1,159	80	24	405	2	8	5	57,266

I-0636

(6) 身分証明書受給者経由地別、郷関、年齢及就労地一覽表

崇徳6年12月分

経由地別		大連	營口	安東	山海關	古北口	茨峯口	冷口	月計
郷 関 別	河北省	1014			25289	1754	75	26	26468
	山東省	18157	11		6550	102	4	2	28414
	山西省	14			669	11			702
	河南省	44			1094	21			1159
	江蘇省	21			51				72
	浙江省	10			14				24
	安徽省	141			264				405
	福建省				2				2
	湖北省				2				2
	湖南省				2				2
年齢別	十九才以下	5419	1		5194	288	5	12	8228
	二十才以上	6249	5		12409	601	16	21	16991
	三十才以上	5155	2		8798	605	27	24	14411
	四十才以上	5149	4		5270	555	16	15	8229
	五十才以上	1418	1		2139	125	14	10	2706
	六十才以上	441			764	22	1	5	1233
就 労 地 別	關東州	8697	1		55				8751
	奉天省	4016	11		17126	1050		1	23224
	吉林省	1205			4261			1	5467
	浙江省	1724	2		2240	4		4	4974
	安徽省	85			954		2		2069
	江西省	610			259				869
	四川省	821			252			1	1074
	河南省	40			22	1			54
	湖北省	585			4957	5		2	5529
	湖南省	4			211	789	71	70	1152
	安徽省	42			579	25	5		649
	浙江省	646			192	22		1	861
	四川省	1014	5		672				1691
河南省	719			686		2		1407	
湖北省	440			657				1097	
湖南省	76			545				619	
月計	20511	19		24674	1896	78	82	57266	

I-0636

(7) 入離函労働者職業細別、經由地一覽表

承徳6年12月分

職業別	大連		營口		安東		山陽		吉北		峰口		冷口		月計		本年累計	
	入	離	入	離	入	離	入	離	入	離	入	離	入	離	入	離	入	離
農林業	農業			3			5229	2845	116	50	14	9	10	2	5369	2909	88100	28165
	林業						42	17	19		38				62	42	59	357
	計			3			5331	2944	135	89	15	9	10	2	5491	3047	90772	29948
鑛業	金鑛						17	69							17	69	1034	411
	非金鑛						2293	9							2294	10	17830	337
	計						6794	1211	1062	4					7856	1216	91904	7617
工業	織物						10								10		221	306
	食品						9097	1220	1062	5					10160	1226	107955	8260
	機械			4			458	1240	12	90	2	3			476	1333	23833	7992
	電機				1		61	29	1						62	30	3451	1150
	化学			2	1		1371	652	51	89			10	1	1425	757	31027	8245
	紙工						30	7	3	1					33	8	1278	680
	印刷						46	51	3	1					50	52	2019	738
	織維			3	3		145	122	1			3			152	125	5231	2179
	皮革			1	8		494	444	10	8				2	507	460	27273	8930
	玻璃				3		357	377	6						363	380	20299	6267
	印刷						157	26	4	2	3				164	28	4875	1042
	印刷						357	190	10					2	369	190	8119	2533
	印刷			2			913	672	7	8	1		2	5	925	685	22147	5589
	印刷			2			705	597	33	18	3			8	757	615	17587	7120
	印刷				2		876	6190	10	35	5				891	6193	214378	96180
印刷				5		1163	3855	23	97					1186	3957	61877	14613	
印刷						68	47							68	47	1293	425	
印刷			1			602	505	13	23				3	619	528	15503	4841	
印刷			15	23		7803	7074	187	372	18	13	18	10	8041	7132	460192	168524	
商業	商業						2145	2068	162	131	12		31	3	2361	2216	53945	86429
	商業						33	61							33	61	503	2035
	計						418	106	8	14	3		1		430	120	12818	20387
交通業	交通						2								2		35	587
	運輸						2453	1596	117	52	3		4		2582	1649	80450	17566
其他	其他						2455	1596	117	52	3		4		2584	1649	80485	18153
	家事						4117	1236	56	35	20		21		4220	1275	74597	11728
	其他						2452	1502	201	78	4		2		2679	1585	78499	18103
合計						57	51							3606	82380	962820	363978	
備考							39	10							4058	2198	180557	60370

本月份大連經由入揚總数 22849 離南總数 26989 以上の職業別目下不明=付算入也 直報州此表ヲ商製送附ス

I-0636

(18) 入離滿勞働者職業別就勞地一覽表

昭和6年12月分

職業別	農業	林業	漁業	鑛業	商業	土木業	建築業	製造業	運送業	雜役	月計	前年同月比較	本年累計
入滿者目的就勞地	5				18			22	3	10	58	10746	159813
奉天省	1903	20	8	5745	1261	123	645	3184	1431	3207	17831	7703	314581
吉林省	1012	20		38	421	72	190	856	464	1228	4324	1812	93027
遼寧省	1008	3	3	1	279	61	153	729	265	787	3289	133	104657
黑龍江省	372		1	3	76	20	28	228	38	220	986	267	22203
山東省	41			75	16	7	15	43	19	37	253	50	17292
河南省	87			12	21	3	3	57	14	53	250	50	17292
安徽省	13	1		1	3			1		3	22	2	11122
江西省	205	6	5	2863	253	133	73	253	114	479	4384	3212	48921
湖北省	155			1	257	13	31	213	130	362	1162	154	16416
湖南省	226	4		130	60	7	2	64	17	119	629	307	11778
浙江省	60			45	15	4	5	30	9	43	211	59	21383
福建省	54	2		398	16	106	8	52	11	55	702	546	29764
四川省	165	4			37	12	12	106	50	136	524	37	69877
廣東省	7			844	4			1		7	863	863	8590
廣西省	118			4	81	10	18	125	19	153	528	528	5255
北平													
月計	5431	60	17	10160	2824	891	1186	5964	2584	6899	36016		962820
前年同月比較	3393	50	1	6847	3510	233	527	240	3166	52		4687	
奉天省	18				10	28	43	42	43	35	219	12051	91257
吉林省	1249	5	21	501	1199	17002	1752	2290	778	1297	26094	11568	107547
遼寧省	487	16		343	348	1685	645	520	189	415	4648	991	26841
黑龍江省	443	16	1	3	245	2506	199	628	221	320	4582	2006	30140
山東省	169	4		1	73	975	58	81	14	96	1471	227	7494
河南省	8				16	1899	27	22	32	13	2017	886	12635
安徽省	22	8		52	27	1710	50	61	46	88	2064	45	7385
江西省	13			4	2	1722	66	5		5	1817	1579	3050
湖北省	164	4	47	170	163	1529	459	464	206	196	3402	1356	17467
湖南省	89			5	179	76	100	366	56	139	1010	485	6303
浙江省	171	1		3	51	479	12	54	17	59	847	286	3980
福建省	11	1		16	3	7030	31	19	7	14	7132	5780	10428
四川省	11	2		41	7	4397	24	22	9	25	4540	2674	7868
廣東省	80	20		82	25	19933	425	449	26	121	21161	17690	27707
廣西省	3			5	1	768	24	190		4	995	995	1295
北平	30	2			48	196	42	25	5	33	381	381	2581
月計	2968	79	69	1226	2397	61937	3957	5238	1649	2860	82380		363978
前年同月比較	824	56	92	777	6947	36954	676	1765	512	791		29114	
備	考	本月份大連至由入離滿者除外											

(17) 入離滿労働者職業別經由地一覽表

康德6年 11月分

職業別	大連		營口		哈爾濱		東山		山海關		古北口		古峰口		冷口		月計		本年累計	
	入	離	入	離	入	離	入	離	入	離	入	離	入	離	入	離	入	離	入	離
農業	1078	2001	76	25	93	113	5467	3004	109	58	15	12	6792	5201	8273	25256				
林業	4	4					120	1	32	48			156	53	1294	838				
牧業	50	17					169	92					219	112	1217	293				
漁業	1132	2025	16	26	93	116	5758	3097	141	106	15	12	7167	5370	85301	26901				
工業	40	8					8	113					48	121	1017	342				
礦業	110	47					14085		3	1			4198	49	15336	327				
非金屬礦採掘	4682	174	2	12	9	2	5637	827	1187	2			11511	1077	84048	6401				
金屬礦採掘	2	49					2	24					4	73	211	306				
製造業	4794	270	2	12	9	3	9718	851	1190	3			15713	1139	99795	7034				
食品工業	132	1058	150	19	3	174	500	1708	10	36			795	2995	23357	6659				
紡織工業	24	23	1		1		64	17					90	40	3389	1120				
紙印刷工業	185	291	2	7	16	6	2021	815	132	135	1		2857	1254	29604	7488				
化學工業	54	3			2	10	54	34	1	1			112	48	1245	672				
機械工業	42	8	10		1	1	62	53	3	1			120	63	1969	686				
電氣工業	314	175	5	11	6	9	158	129					483	324	5079	2054				
被服業	1386	434	8	12	386	113	601	467	9	8			2392	1029	26766	8470				
皮革業	486	215	8	6	17	15	400	429	10	2			924	667	19936	5887				
紙印刷業	154	60	6	2	5	8	127	14	4	2	1		299	86	4711	1014				
印刷業	85	46	3		10	3	304	259	8	8			413	316	7750	2343				
木竹等製品業	567	249	20	14	20	37	1211	366	12	2	2		1833	668	21222	4904				
食料品製造業	386	172	15	15	22	42	1120	343	38	13	8		1592	590	16836	6505				
木業	324	1321	4	81	4	58	1344	11390	4	26	3		1687	12879	213497	34243				
建築業	631	1577	55	24	91	144	1172	1981	18	48	3		1970	3714	60697	10656				
電力業	15	13	2				59	24					76	38	1225	378				
其他工業	128	57	16	6	2	1087	185	18	10				1249	260	14884	4313				
商業	5413	5642	305	197	584	623	10284	18208	267	297	19		4	16896	22971	452157	97392			
批發業	2474	8129	259	70	160	332	3278	2740	226	114	25		2	6442	11387	57584	84213			
零售業	2	9					38	64						40	73	470	1974			
其他商業	248	218	20	6	3	11	832	109	24	14	11			1138	358	12388	20267			
合計	2724	8356	275	76	163	343	4148	2913	250	128	36		2	7620	11818	64442	106454			
運輸業		6					1							1	6	33	587			
運輸	5542	673	64	5	129	85	3153	1354	65	47	6			8962	2164	77868	15917			
合計	5542	679	64	5	129	85	3154	1354	65	47	6			8963	2170	77901	1604			
勞務使用人	1599	181	217	21	143	28	6727	1407	56	28	33		4	41	3	8816	1672	70377	10453	
其他	3805	1314	239	31	219	83	3369	1054	192	53	3		5	3		7830	2540	75820	16518	
合計	5404	1495	456	52	362	111	10096	2461	248	81	36		9	44	3	16646	4212	146197	26971	
合計	25049	18475	1118	368	1340	1281	43166	28999	2161	662	112		11	107	7	73053	49801	926804	281598	
隨伴家族數	1167	2762	838	17	541	55	5215	4557	381	23	11			5		18158	7414	176493	58172	
備考																				

I-0636

(8) 入離滿勞働者職業別、就勞地一覽表

康德 6 年 11 月

職業別	農業	林業	漁業	鑛業	商業	工業	建築業	製造業	濠業	雜役	月計	前月比較	本年累計
總計	327		2	33	1361	160	363	2142	4776	2873	12057	(-) 271	157755
奉天省	2156	40	37	7828	2453	815	658	5256	7813	5937	26980	13882	276750
吉林省	1447	37	9	416	870	314	272	1544	846	2478	8231	4578	88793
遼寧省	1036	73	1	8	1060	76	292	1771	518	2129	6965	3027	101368
熱河省	352	1	1	3	213	18	18	284	50	387	1326	396	21217
河北省	201	2		86	376	18	170	902	322	749	2820	1144	27888
山東省	718	2		278	97	2	5	120	20	702	957	713	17942
河南省	13	3		32	11	5	1	4	5	9	53	15	11180
安徽省	303	4	5	2902	292	107	8	345	120	706	4872	1583	42537
浙江省	162			3	327	21	20	213	79	364	1189	181	15254
江西省	213	15		296	154	7	15	107	31	198	1036	504	11149
福建省	90	1		403	54	8	11	83	27	91	768	629	21172
湖北省	174	1		1519	69	110	12	99	30	170	2184	1880	29062
湖南省	187	35		214	138	22	33	217	256	227	1329	830	69353
四川省	6			1485	15	1	1	5		14	1527	1527	7727
贵州省	169			8	136	4	4	147	71	196	735	735	4727
月計	6948	219	48	15713	7620	1687	1970	13239	8963	16646	73053		926804
前月比較	4367	145	46	10231	(-) 599	964	1028	4412	2461	8318		31373	
奉天省	1013	4	3	81	5194	328	818	889	570	916	9818	(-) 239	91038
吉林省	1751	10	22	584	2799	2127	229	2823	679	1327	13651	6707	81453
遼寧省	588	25	1	67	868	235	635	720	275	475	3272	1342	22193
熱河省	653	20		3	1258	641	349	1333	284	550	3262	1916	25558
河北省	160	2		3	104	1079	69	103	24	105	1377	(-) 165	6023
山東省	27	17		98	463	72	184	529	174	147	1674	(-) 182	10678
河南省	27			15	36	664	108	103	7	37	1288	(-) 588	5327
安徽省	194		87	203	236	367	311	823	123	182	2526	1438	14065
浙江省	88		3	7	162	144	51	265	56	103	879	467	5293
江西省	188		2	1	74	614	13	48	14	31	985	559	3133
福建省	36	1		11	34	1819	53	27	2	49	2032	1886	3296
湖北省	106	1	1	30	36	1143	21	64	6	25	1433	1316	3328
湖南省	169	18		22	154	1469	152	452	69	173	2678	1899	6546
四川省	8			7	13	141	11	8		4	192	192	300
贵州省	56	3		3	75	1380	13	32	5	26	1593	1593	2200
月計	5258	112	121	1139	11818	12879	3714	8378	2170	4212	49801		281598
前月比較	1813	92	5163	695	2344	6523	2184	2800	144	2493		19025	
備考													

I-0636

分類IP203-6

東亞局長

件名  
各口労働者手帳  
別紙添附

第二課

東亞  
15.7.3  
三課

書文  
15.7.2  
受取

公普通第七五二號

昭和十五年六月二十八日

在滿

特命全權大使 梅津美治郎

外務大臣 有田八郎 殿

康徳七年三月分入離滿労働者統計月報  
送付ノ件

滿洲勞工協會作成ニヨル本件統計表月報一部御参考  
迄別添送付ス



在滿日本帝國大使館

(14.5. GO. 000枚)

I-0636





康 德 7 年 8 月 分  
入 離 滿 勞 働 者 統 計 月 報  
滿 洲 勞 工 協 會 監 理 部

目 次

- (1) 身分證明書，特別身分證明書，特種身分證明書受給者查證地別各種統計表
- (2) 身分證明書受給者查證地別鄉關，經由地及就勞地一覽表
- (3) 身分證明書受給者職業別查證地經由地及就勞地一覽表
- (4) 身分證明書受給者鄉關別，職業細別一覽表
- (5) 身分證明書受給者鄉關別年齡及就勞地一覽表
- (6) 身分證明書受給者經由地別，鄉關，年齡及就勞地一覽表
- (7) 入離滿勞働者職業細別，經由地一覽表
- (8) 入離滿勞働者職業別，就勞地一覽表
- (9) 入滿勞働者隨伴家族入滿實數調
- (10) 離滿勞働者隨伴家族離滿實數調

I-0636

(1) 身分證明書・特別身分證明書・特種身分證明書受給者査證地別各種統計表

康徳7年3月分

査證地別	天津	北京	山海關	青島	芝罘	龍口	威海衛	安東	古北口	喜峰口	冷口	濟南	月計	前年同月比較増減		本年累計	
														増	減		
身分證明書	來所者	213,741	11,667	48,703	40,618	37,827	14,274	7,344		3,916	288	719	71,035	450,082	166,726	624,907	
	拒否	4,296	56	189	88	40	5			1				4,625	3,905	55,78	
	受付	209,445	11,611	48,564	40,530	37,787	14,269	7,344		3,915	288	719	71,035	445,457	162,821	619,329	
	不合格	198	2	12	18	227		7		12			612	1,088	(+) 202	1,285	
	受給者	單獨	202,880	10,416	41,067	36,041	35,041	12,598	7,064		3,825	205	667	66,885	415,789	142,276	572,534
		家族同伴者	6,872	1,198	7,485	4,471	2,519	1,671	278		478	38	52	3,538	28,585	20,747	45,510
	計	209,252	11,609	48,552	40,512	37,560	14,269	7,337		3,903	238	719	70,423	444,374	163,023	618,044	
	隨件家族	男	3,510	945	5,477	3,170	1,816	1,202	148		394	27	49	2,478	19,216	14,236	30,099
		女	10,809	1,837	11,782	7,600	4,836	2,976	409		758	80	96	4,999	45,182	38,630	72,258
		計	13,819	2,782	17,259	10,770	6,152	4,178	559		1,152	107	145	7,477	64,398	47,866	102,352
特別身分證明書	受給者	月計	172	46	58	18	264	7	88		28	42	10	683	157		
	本年累計	404	168	174	48	448	11	90		69	101	19				1,465	
	返納者	月計	118	68	53	20	175	3	31		27	40	3	498	211		
	本年累計	234	65	127	34	264	4	67		48	76	8				927	
失効者	月計	27	2		1	18	1	1				1	51	34			
	本年累計	40	9	1	2	29	2	2		2	2	3				91	
特種身分證明書	受給者	月計	48		81		48							358	(-) 620		
	本年累計	296		81		149				228	228	11				948	

I-0636



(3) 身分證明書受給者職業別。查證地。經由地及就勞地一覽表

康德7年8月分

職業別	農業	林業	漁業	鑛業	商業	土木業	建築業	製造業	運交業	雜役	月計
天津	14,667	25	22	8,768	320	187,795	16,067	19,584	6,057	5,952	209,252
北京	1,598	2	5	1,514	1,032	1,506	1,087	4,148	276	441	11,609
山海關	6,708	83	304	4,071	4,438	7,731	3,102	8,024	2,664	11,432	48,552
青島	5,845	11	23	7,414	308	2,600	4,700	10,165	4,949	4,497	40,512
芝罘	1,190	15	9	465	4,392	2,916	10,513	8,624	4,532	4,904	37,560
龍口	168	14		135	3,224	21	3,160	5,258	511	2,783	14,269
威海衛	78	1	7	26	1,031	84	1,551	2,282	1,180	1,147	7,337
安東											
古北口	425			1,959	384	94	181	604	45	211	2,908
喜峰口	59			6	32	17		92	16	16	238
冷口	157			4	73	12		6	321	5	141
濟南	14,089	9	24	8,529	337	86,850	1,190	5,976	2,402	1,038	704,233
大連	8,310	43	57	16,182	8,495	37,555	20,218	25,688	14,383	13,542	144,473
營口	237	2		478	519	14,514	518	1,601	886	488	19,238
安東											
山海關	35,611	115	337	14,254	5,898	137,331	20,572	35,059	7,295	18,100	274,622
古北口	579			1,962	554	92	243	1,317	52	280	5,084
喜峰口	59			6	32	17		92	16	16	238
冷口	157			4	73	12		6	321	5	141
關東州	2,189	3	21	155	3,718	3,952	7,753	8,328	10,975	6,362	48,456
奉天省	13,416	37	73	15,420	4,252	48,742	12,554	20,762	5,315	11,402	131,974
吉林省	9,312	20	10	1,017	1,431	17,333	7,468	8,594	1,721	4,351	51,195
浙江省	7,680	28	17	85	2,811	9,771	2,863	8,981	1,942	4,598	38,721
龍江省	3,140	5	16	9	318	2,390	688	1,494	183	742	8,985
安徽省	579	1		17	522	2,950	1,244	2,555	544	708	9,122
浙江省	701	4	6	8,584	267	3,287	569	679	133	316	14,546
黑龍省	68	3		425	70	12,759	681	453	11	84	14,504
錦州省	1,117	5	247	5,369	535	6,871	1,769	3,657	707	1,371	21,648
熱河省	624	6		8	658	116	256	1,742	66	489	3,965
興安各省	1,519	15	3	798	208	4,967	689	352	69	280	8,850
閩島省	704	3		941	103	9,418	483	275	117	266	12,320
通化省	1,377	10		2,553	160	19,861	647	1,369	142	425	26,544
牡丹江省	1,500	16		340	340	28,645	2,503	2,046	624	768	31,782
京安省	30			2,161	31	12,188	227	1,010	10	76	16,733
北安省	1,047	4		4	145	5,326	1,265	1,781	78	379	10,029
月計	44,953	160	394	32,886	15,571	189,576	41,557	64,078	22,637	32,562	444,374
前年同月比較	19,235	(+)41	(-)37	13,190	9,258	81,495	19,083	14,576	460	5,990	163,023
本年累計	75,817	214	1,129	67,609	25,798	196,724	58,678	97,939	40,349	58,692	618,044
備考	訂正 2月分三號表中 鑛業ノ前年同月比較欄 16,597→16,597、查證地青島ノ雜役1,381→1,381ト訂正ス										

I-0636

(4) 身分證明書受給者籍別・職業細別一覽表

康徳7年8月分

郷	關	別	河北省	山東省	山西省	河南省	江蘇省	浙江省	安徽省	廣東省	湖北省	福建省	察爾	哈爾	其ノ他	月計	本年累計			
農林	牧業	耕業	12410	31649	161	370	104		22						1	44717	75398			
		畜産	122	112		1	1										236	424		
		計	12625	31825	161	374	105		22							1	45113	76181		
漁業	漁業	漁業	327	67													394	1129		
		金	2903	1456		5	1		1								4367	9023		
		非採	11187	16684	79	217	140	3	16		1			1			28328	58047		
		計	14197	18224	79	222	141	3	17		1			2		32886	67609			
工業	工業	窯業	6853	14859	119	574	3		1								22409	29495		
		土石加工	12	49	3													64	196	
		機械器具製造	4308	7786	157	48												12292	21154	
		搬用器具製造	92	262	6													380	557	
		精巧工業	169	96	5			1										271	406	
		化學工業	167	566	34	3		1										771	1330	
		織維工業	1642	5224	80	10		1	7									6964	10725	
		被服身製品製造	2063	3126	28			12	9									5238	7483	
		紙印刷工業	263	550	8														821	1372
		皮革骨羽毛品製造	886	451	13			2								2		1354	2350	
		木竹草蓑等品製造	3688	3929	36	55	1									1		7710	13063	
		食料品類製造	1223	1694	242	10	2	19	1					2				3193	5531	
		土木建築業	105175	69037	22113777	306	4	944							101	11	189576	196724		
		建築業	18450	22871	154	66	10	1	2		2				1			41557	58678	
電氣瓦斯水道	161	213	7	5	1											387	654			
其他ノ工業	560	1042	11	630										1		2244	3572			
		計	145707	131755	11241	15178	338	42	948	2		2	106	11	295211	358340				
商業	商業	商業從事	4777	5486	191	36	1	2	2							1	10496	17899		
		金融保險	63	1														64	121	
		接客業從事	866	4008	89	44	2					2					5011	7773		
		計	5706	9495	280	80	3	2	2		2				1	15571	25793			
運交業	運交業	通運	8														8	13		
		信輸	6492	15905	154	40	31	5	2								22629	40336		
		計	6492	15913	154	40	31	5	2								22637	40349		
其他	其他	家事使用人	10869	5760	7	47	5										16688	25346		
		其他	5110	10549	111	62	24	13	2			1		1	1	15874	23847			
		計	15979	16309	118	109	29	13	2			1		1	1	32562	58693			
月計	計	201033	223588	19161	16001	647	65	993	2	4	2	109	14	444374	618044					

I-0636

(5)身分証明書受給者籍開地・年齢及就勞場一覽表

康徳7年8月分

籍 開 地	河北省	山東省	山西省	河南省	江蘇省	浙江省	安徽省	廣東省	湖北省	福建省	察哈爾省	其ノ他	月 計
年 齡 別	十九歳以下	34,988	38,814	814	2,866	109	17	146	1	2	9	1	76,717
	二十歳以上	67,477	86,757	761	5,210	240	22	362		1	48	2	130,875
	三十歳以上	45,948	52,227	479	3,616	165	18	258	1	2	1	32	102,755
	四十歳以上	35,423	31,122	272	3,393	105	4	197			19	2	70,537
	五十歳以上	15,017	12,783	85	877	26	4	29			6	1	28,828
	六十歳以上	2,280	2,385	5	39	2		1					
就 勞 場 別	關 東 州	3,733	39,180		484	37	4	15		1	2	4	48,556
	奉 天 省	68,912	56,073	1,109	4,700	174	24	173			5		131,074
	吉 林 省	24,181	26,203	200	468	111	21	2		2	9		51,195
	濱 江 省	12,810	25,259	239	367	24	10	10		2			38,721
	龍 江 省	3,499	5,125	85	262	11		3					8,985
	安 東 省	2,405	6,645	7	68	2							9,122
	三 江 省	5,854	7,651	8	739	48		251					14,546
	黑 河 省	8,720	4,623	17	930	32		128			53	1	14,504
	錦 州 省	14,581	6,580	27	257	19		182			1	1	21,648
	熱 河 省	2,710	904	19	329			2				1	3,965
	興 安 各 省	5,094	3,278	48	418	7		2			3		8,850
	間 島 省	5,659	5,519	79	987	8		60			6	2	12,320
	通 化 省	11,933	12,817	12	1,669	71		36			2	4	26,544
牡 丹 江 省	15,409	13,011	35	3,158	67	1	74			27		31,782	
東 安 省	9,221	6,687	10	732	23		53			1		16,733	
北 安 省	6,812	3,233	21	440	13	5	2	2			1	10,029	
月 計	201,088	228,533	1,916	16,001	647	65	993	2	4	2	109	14	444,374
備 考	(訂正) 2月分五號表中河北省ノ十九歳以下8,450ヲ8,458ニ撥開地江蘇省就勞地吉林省ノ3ヲ8ニ訂正ス												

I-0636

(6)身分證明書受給者經由地別・郷關・年齢及就勞地一覽表

康德7年8月分

經由地別			大連營口	安東	山海關	古北口	喜峰口	冷口	月計
郷關	河北省		23,467	11,242	161,567	3,959	175	623	201,033
	山東省		118,505	5,821	98,344	759	63	96	223,588
	山西省		7	34	1,341	34			1,916
	河南省		2,043	1,977	11,654	327			16,001
	江蘇省		219	21	407				647
	浙江省		48		17				65
	安徽省		173	118	700	2			993
	廣東省		2						2
	湖北省		3		1				4
	福建省				2				2
別	察哈爾省		2	24	81	2			109
	其他		4	1	8	1			14
年齢別	九歳以下		26,860	3,404	45,614	711	32	96	76,717
	十歳以上		54,916	6,531	97,436	1,623	71	248	160,875
	二十歳以上		33,190	4,299	63,644	1,366	64	192	102,755
	三十歳以上		20,123	3,510	45,901	871	41	91	70,537
	四十歳以上		7,887	1,407	19,042	403	19	70	28,828
就勞地	關東州		1,497	87	2,935	110	11	22	4,662
	奉天省		43,300	1	155				43,456
	吉林省		35,801	7,542	86,605	1,972	11	43	131,974
	遼寧省		10,190	895	40,065	4	15	26	51,195
	江蘇省		12,313	2,056	24,306			46	38,721
	安徽省		1,454	13	7,510	4	1	3	8,985
	山東省		6,010	1,561	1,551				9,122
	河南省		6,198	805	7,538			5	14,546
	黑龍江省		2,213	1,788	10,503				14,504
	錦州省		687	67	20,807	41	11	35	21,648
別	熱河省		8		472	2,837	173	475	3,965
	興安各省		1,661	219	6,669	223	22	56	8,850
	間島省		3,891	591	7,830			8	12,320
	通化省		9,174	872	16,495	3			26,544
	牡丹江省		4,550	869	26,338		5	20	31,782
	東安省		5,145	823	11,265				16,733
	北安省		1,873	1,636	6,513			2	10,029
月備	計	144,473	19,238	274,622	5,084	288	719	444,374	

(訂正) 2月分本表中安徽省ノ月計3,578.5 = 山海關ノ四十歳以上10,998ヲ10,993ニ訂正ス



(7) 入離滿勞働者職業細別、經由地一覽表

康德7年5月分

職業別	入離經由地	大連		營口		山海關		古北口		喜峰口		冷口		月計		本年累計		
		入滿	離滿	入滿	離滿	入滿	離滿	入滿	離滿	入滿	離滿	入滿	離滿	入滿	離滿	入滿	離滿	
農牧林業	耕種業	8,718	846	184	85	36,893	1,797	488	64	59		157	1	46,899	2,748	71,678	10,769	
	蠶業	1				1								2		3	3	
	畜産業	15	1			175	81	75	14					265	46	435	102	
	林業	45	12		1	113	102	1						164	115	311	876	
	計	8,774	859	184	86	37,097	1,980	559	78	59		157	1	46,880	2,904	72,427	11,650	
漁業	漁業	84	22		1	849	24							488	47	1,148	204	
	金屬鑛業	2,277	10			1,839	26	9	2	2				4,127	88	7,675	344	
	非金属鑛業	17,371	47	189	7	12,614	583	2,071	1	4		4		32,203	638	54,094	3,125	
	採鹽	87				154								241		577	26	
	計	19,735	57	189	7	14,607	602	2,080	3	6		4		36,571	676	62,346	3,495	
工業	窯業土石加工	8,542	120	842	6	14,075	268	296	9	3		15		21,273	403	27,116	1,926	
	金屬工業	89	20		2	68	2							102	24	226	69	
	機器器具製造	4,188	286	76	10	7,758	409	595	21	47		68	1	12,682	727	19,952	3,185	
	運搬用具製造	269	4			95	19	4	1			1		369	24	518	88	
	精巧工業	92	5	8		165	18	3	4			3		266	27	388	120	
	化學工業	492	159	28	4	251	45	8	3					760	211	1,291	587	
	纖維工業	4,921	579	30	6	2,010	806	24	5	2		14		7,001	896	10,146	2,624	
	被服身裝品製造	2,998	256	79	3	2,028	335	41	10	2		9		5,147	604	7,125	2,131	
	紙印刷工業	523	48	5		250	8	4	2	6				733	58	1,293	269	
	皮革毛品製造	321	56	9	2	956	129	24	14	1		1	1	1,312	202	2,219	840	
	木竹製品製造	3,425	149	39	8	4,250	297	90	18	22		179	8	8,005	480	12,364	1,583	
	食料品製造	1,318	129	21	3	1,762	242	80	15	2		18	1	3,201	390	5,353	1,375	
	土木業	32,431	236	8,475	24	10,790	670	116	13	17		12		145,831	943	151,336	22,668	
	建築業	20,120	431	261	2	19,845	507	234	15			6	2	40,406	957	54,327	6,024	
	電氣瓦斯水道	119	20	1		251	13	2	2					373	35	622	139	
其他ノ工業	979	96	46	6	1,045	138	75	9	7		13		2,165	249	3,472	1,149		
	計	78,722	2,594	9,410	76	159,589	3,406	1,591	141	109		339	18	249,760	6,230	297,748	44,732	
商業	商業従事	4,791	6,627	242	29	4,712	2,988	408	124	18		70	9	10,241	9,777	17,095	29,603	
	金融保險	1,843	427	36	5	982	178	108	14	14		1	3	2,986	620	4,310	1,483	
	待客業	6,634	7,054	278	34	5,772	3,300	516	138	32		1	73	9	13,305	10,536	21,543	31,410
	計	13,268	14,108	556	68	11,466	6,666	1,032	176	34		72	12	26,532	26,933	42,948	62,503	
交通業	通運	7	10											7	10	39	20	
	信輸	15,565	1,399	853	16	7,487	571	42	24	16		5		23,988	2,010	38,318	5,790	
	計	15,572	1,409	853	16	7,487	571	42	24	16		5		23,995	2,020	38,357	5,810	
其他	家事使用人	6,427	123	8	3	11,211	1,039	24	21	14		1	131	5	17,815	1,152	25,354	3,868
	其他	9104	2,055	300	34	6,876	1,227	248	42	2		10	1	16,540	3,359	27,687	9,338	
	計	15,531	2,178	308	37	18,087	2,266	272	63	16		1	141	6	34,355	4,511	54,041	13,206
月本備	計	145,052	14,173	11,172	207	242,988	12,065	660	447	238		2	719	6	343,355	4,551	540,411	13,251
年	計	183,136	18,993	11,172	207	248,881	12,578	1,641	536	340		4	915	55	405,226	26,564	547,608	110,552
備	考	(訂正) 2月分本表中、畜産業ノ入滿月計欄ニ155トアルヲ125ニ訂正ス																

I-0636

(8)入離滿勞働者職業別・就勞地一覽表

康德7年3月分

職業別	農業	林業	漁業	鑛業	商業	土木業	建築業	製造業	運交業	雜役	月計	前年同月比較	本年累計	
入滿者目的就勞地	關東州	2,644	5	27	608	2,975	3,771	8,551	9,210	12,407	7,536	47,734	(-) 8,185	68,154
	奉天省	13,775	38	79	16,294	3,799	39,885	12,579	20,716	5,359	11,528	124,052	49,925	177,333
	吉林省	9,969	21	12	897	1,283	13,552	7,027	8,561	1,750	4,455	47,527	30,295	64,657
	濱江省	7,924	29	23	93	2,278	8,260	2,479	8,966	1,809	4,880	36,941	16,731	50,048
	龍江省	3,197	5	16	6	284	2,263	661	1,478	189	741	8,840	3,907	12,430
	安東省	577	2		31	378	2,111	1,203	2,169	589	746	7,811	4,573	9,148
	三江省	716	4	4	5,009	228	5,713	467	659	137	326	13,263	8,841	15,123
	黑龍省	73	3	2	314	58	9,232	621	380	11	48	10,742	8,877	10,881
	錦州省	1,186	6	247	5,909	526	6,153	1,754	3,684	705	1,367	21,537	10,506	39,057
	熱河省	599	7		13	619	109	252	1,643	56	473	3,771	611	6,061
	興安各省	1,511	15	3	1,088	205	2,121	435	332	64	285	6,059	3,995	8,348
	間島省	668	2	1	1,045	85	7,290	442	248	110	262	10,153	2,354	11,807
	通化省	1,262	9	18	2,922	135	16,323	627	11,159	154	457	23,066	12,956	25,572
	牡丹江省	1,475	16	1	348	282	17,760	2,111	1,798	554	811	25,156	4,025	28,084
東安省	32			1,990	31	7,638	164	828	7	64	10,754	10,754	11,798	
北安省	1,058	2		4	139	3,660	888	1,622	74	376	7,823	7,823	9,102	
月計	46,666	164	433	36,571	13,305	145,841	40,466	63,453	23,975	34,355	405,229			
前年同月比較	22,412	(-) 42	(-) 182	17,456	6,507	69,320	19,333	20,534	3,932	8,718		167,988		
本年累計	72,116	311	1,146	62,346	21,543	151,336	54,327	92,085	38,357	54,041			547,608	
離滿者滯滿就勞地	關東州	376	13	13	16	4,097	1,155	341	1,164	1,283	1,655	9,100	1,913	29,476
	奉天省	989	14	10	316	2,516	359	310	1,810	375	1,474	8,176	3,395	31,630
	吉林省	373	34	1	27	999	75	95	324	99	400	2,427	867	9,830
	濱江省	321	28	1	3	989	51	71	411	96	357	2,328	686	10,031
	龍江省	110	2	1	1	237	10	11	46	12	66	496	18	1,524
	安東省	39	1			214	2	7	65	33	36	397	172	2,250
	三江省	19	9		25	201	11	6	27	14	39	351	(-) 5	1,705
	黑龍省	4			3	30	4		4		14	59	21	500
	錦州省	189	1	21	201	335	114	70	213	54	215	1,413	622	4,888
	熱河省	81	3		2	205	14	19	150	26	120	620	188	2,053
	興安各省	85	1		2	143	8	1	30	7	43	320	87	1,059
	間島省	36	6		16	60	14	1	10	4	27	174	88	1,358
	通化省	70	3		29	116	61	4	12	4	19	318	142	5,940
	牡丹江省	51	8		3	185	53	17	38	11	42	348	173	6,682
東安省	11			28	44	4		3		9	100	100	861	
北安省	35	5		1	225	8	4	23	1	35	337	337	765	
月計	2,789	115	47	676	10,536	943	957	4,330	2,020	4,551	26,964			
前年同月比較	1,259	101	34	489	348	73	778	1,752	841	3,129		8804		
本年累計	11,274	376	204	3,495	31,410	22,668	5,024	16,040	5,810	13,251			110,552	

備

考

訂正 2月分本表中 入滿者ノ商業欄, 前年全月比較 2,078ヲ2,079= 訂正ス  
 離滿者ノ通化省, 前年全月比較 600ヲ609= 訂正ス

(9) 入滿労働者随伴家族入滿實數調

康德7年3月分

所在地	天津	北京	山海關	青島	芝罘	龍口	威海衛	安東	古北口	喜峰口	冷口	濟南	月計	本年累計
大連	867			8486	2548	1560	482					66	9009	12533
連營	2818			9517	6796	3869	1680					150	24830	34566
口計	3685			18003	9344	5429	2162					216	33839	47099
安東	81					190							221	221
東山	109					446							555	555
口計	140					636							776	776
山海關			5477										5477	7958
古北口			11782										11782	19149
口計			17259										17259	27107
喜峰口		14							894				408	680
冷口	1	81							758			2	792	1271
口計	1	45							1152			2	1200	1901
喜峰口										27			27	34
冷口											80		80	107
口計										107			107	151
喜峰口											49		49	60
冷口											96		96	109
口計											145		145	169
月計	898	14	5477	8486	2548	1750	482		894	27	49	66	15191	
本年計	2928	81	11782	9517	6796	4815	1680		758	80	96	152	33135	
口計	3826	45	17259	18003	9344	6065	2162		1152	107	145	218	58326	
本年計	1376	23	7958	5001	3442	2292	549		607	34	60	94		21446
本年計	4461	51	19149	13887	9117	5801	1966		1215	107	109	334		55757
本年計	5887	74	27107	18888	12559	8153	2515		1822	151	169	428		77203

I-0636

(10) 離滿労働者随伴家族離滿實數調

康德7年3月分

離滿地	性別	陸路					海路					月計	本年累計		
		山海關	古北口	喜峯口	冷口	計	天津	塘沽	青島	芝罘	龍口			威海衛	計
大連	男						123		180	330	139	33	805	805	1,652
	女						714		716	1,500	831	302	4,063	4,063	8,384
	計						837		896	1,830	970	335	4,868	4,868	10,036
營口	男						2						2	2	2
	女						3				10		13	13	13
	計						5				10		15	15	15
安東	男														
	女														
	計														
山海關	男	616				616								616	1,794
	女	984				984								984	3,471
	計	1,600				1,600								1,600	5,265
古北口	男		2			2								2	5
	女		13			13								13	28
	計		15			15								15	28
喜峯口	男														
	女														
	計														
冷口	男														
	女														
	計														
月計	男	616	2			618	125		180	330	139	33	807	1,425	
	女	984	13			997	717		716	1,500	841	302	4,076	5,073	
	計	1,600	15			1,615	842		896	1,830	980	335	4,883	6,498	
本年累計	男	1,704	5			1,709	265		875	597	342	75	1,654		3,453
	女	3,471	23			3,494	1,407	10	1,529	3,072	1,734	645	8,397		11,891
	計	5,265	28			5,293	1,672	10	1,904	3,669	2,076	720	10,051		15,344
備考	訂正 2月分本表中芝罘ノ月計欄中男194トアルヲ104ト訂正ス														

I-0636

東亞局

各件  
各口労働者手帳付  
満洲口労働者手帳付

昭和十五年八月三日

昭和十五年八月三日

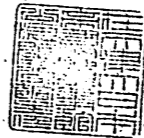
機密第二九九號

昭和十五年八月三日

在山海關

副領事 小坂部

蓋



外務大臣 松岡洋右 殿

六月中山海關經由入離滿支那人労働者  
統計進達ノ件

六月中ニ於ケル山海關經由入離滿支那人労働者ノ狀況左記ノ通ニ有之  
尙右統計表別添ノ通ニ付此段報告申進ス

記

六月中滿洲勞工協會山海關出張所ニ於テ査證ヲ受ケ入滿シタル支那人  
労働者ノ出身地行先地職業別統計並同月中ニ於ケル離滿支那人労働者

分類 I 4. 2. 0. 3-6

在山海關日本領事館

ノ出身地職業別統計各別紙ノ通ニシテ先月ニ比シ入滿者三、五  
〇〇名ヲ減シ離滿者二、三五五名ノ増加ヲ見タルカ入滿苦力減少ノ主  
タル原因ハ三、四、五月中ニ於ケル滿洲國土木建築業者ノ大量的苦力  
募集カ一段落ヲ告ケタルモノト見做サレ居ル處一方今四ノ入滿苦力ノ  
急激ナル減少ハ或ハ隣邦滿洲國ノ國幣持出制限強化ニ依リ之等苦力カ  
歸途ヲ考慮シ入滿ヲ差控ヘ居ルニ非ラサルヤトノ見方ヲナス傾向多シ  
一方離滿苦力ノ増加原因ハ判明セサルモ滿洲國奧地ニ於ケル治安不安  
定ト本年度ノ北支豐作ヲ豫想シ一時的ニ此ノ現象ヲ呈シ居ルモノニ非  
スヤトモ思科セラル

本領事送付先

天津總領事、 在滿大使

在山海關日本領事館

I-0636

六月分 山海關經由入滿支那人労働者省別統計表

省	山東	河北	山西	河南	江蘇	浙江	安徽	廣東	廣西	陝西	甘肅	計					
遼東	38	15138	4085	3191	616	83	357	582	244	101	334	216	300	368	734	408	28273
奉天	20	6,690	3,593	3,204	1,099	153	282	232	610	29	214	129	106	305	342	495	1,8821
吉林		378	45	121	19	2	2	3	52	2	9	11	1	12	20	16	893
遼江		200	40	49	40	3	37	4	46	6	4	12	15	16	52	70	554
龍江		18	10	10	5				5		2	1	1	1	5	1	58
安東																	
三江																	
黑河																	
錦州																	
熱河																	
興安																	
閩島																	
通化																	
牡丹江																	
東安																	
北安																	
計	58	2242	724	658	1,978	241	671	316	319	136	224	372	332	742	1,556	859	48,462

六月分 山海關經由入滿支那人労働者職業別統計表

職業別	農業	林業	漁業	鹽業	製造	土木	建築	商業	交通	運送	雜役	計							
遼東	9	528	324	258	1661	56	164	15	311	26	165	49	198	231	231	4	1	202	13,615
奉天		36	9	7	1														
吉林		11																	
遼江																			
龍江																			
安東																			
三江																			
黑河																			
錦州																			
熱河																			
興安																			
閩島																			
通化																			
牡丹江																			
東安																			
北安																			
計	58	2242	724	658	1,978	241	671	316	319	136	224	372	332	742	1,556	859	48,462		

六月分山海關經綏滿支那人労働者省別統計表

省	計	北安	東安	佳木斯	通化	閩島	興安	熱河	錦州	黑河	三江	安東	龍江	吉林	奉天	關東
本籍地																
河北	16216	141	20	29	199	62	189	132	284	26	102	60	143	2428	933	39
山東	5880	29	28	4	109	26	29	42	228	26	228	60	85	2339	132	38
山西	218	7		2	1	1	1	1	2	1	4		39	22	132	132
河南	151	2		4	1	2	1	1	5	10	2		7	68	1	1
江蘇	14			2									1	3	3	3
浙江	1			1										1	1	1
安徽	26			19			1				3			3	1	1
陝西	1															
計	22504	181	48	357	631	92	218	176	149	123	339	122	643	2382	2380	78

I-0636

六月分山海關經由離滿支那入支働石職業別統計表

職業別	閩	秦	吉	沈	龍	黑	錦	熱	興	閩	遼	紅	東	北	安	三	計
農業	14	224	123	334	35	4	187	27	93	20	30	50		29	13	26	4459
林業		13	26	29	4		3	1	2	1	4	18		9		16	126
漁業		5					31										36
礦業		415	31	1	1		166		7	3	83	5	39	2		160	913
製造	16	3739	809	686	126	1	380	62	18	22	22	63		28	40	23	5955
土木	6	842	213	109	29	116	131	3	15	14	477	66	6	18	24	35	1963
建築	3	797	249	89	21		108	14	3	4	13	19		6	8	7	1337
商業	9	1482	305	295	47	2	208	35	56	5	10	24	1	33	9	9	2508
文	14	95	292	140	29		76	4	6	10	2	39		10	10	12	1373
役	16	2162	658	368	83		247	30	75	13	70	75	2	46	18	51	3834
計	78	4770	5822	2207	623	123	1497	176	218	42	631	357	48	181	122	339	22504

I-0636



分類 T420.3-6

東亞司長

記録

第二課

別紙添附

入離滿労働者統計月報送付ノ件

公機密第九七八號

昭和十五年八月二十日

在 滿

特命全權大使 梅津 美治郎

外務大臣 松岡 洋右 殿

入離滿労働者統計月報送付ノ件

本件月報四月分一部別添送付ス

中川

梅津美治郎

東亞 15.8.26 三課

文書 15.8.26 受收

在滿日本帝國大使館

(14.5.60.000枚)

I-0636



康德7年4月分  
入離滿勞働者統計月報  
滿洲勞工協會監理部

目次

- (1) 身分證明書・特別身分證明書・特種身分證明書受給者查證地別各種統計表
- (2) 身分證明書受給者查證地別鄉關經由地及就勞地一覽表
- (3) 身分證明書受給者職業別查證地經由地及就勞地一覽表
- (4) 身分證明書受給者鄉關別職業細別一覽表
- (5) 身分證明書受給者鄉關別年齡及就勞地一覽表
- (6) 身分證明書受給者經由地別鄉關年齡及就勞地一覽表
- (7) 入離滿勞働者職業細別經由地一覽表
- (8) 入離滿勞働者職業別就勞地一覽表
- (9) 入滿勞働者隨伴家族入滿實數
- (10) 離滿勞働者隨伴家族離滿實數

(1) 身分証明書・特別身分証明書・各種身分証明書受給者在籍地別各種統計表

康徳7年4月分

在籍地別	天津	濟南	北京	山海關	青島	芝罘	龍口	威海衛	安東	古北口	喜峰口	冷口	月計	前年同月 比較増減	本年累計	
來所者	95862	27408	9798	28196	13419	22716	9726	3523		1149	218	222	217297	54476	842204	
拒否者	2938	6	15	140	80		1						3175	1468	8753	
受付	92929	27402	9783	28056	13339	22716	9725	3523		1149	218	221	214122	33018	833451	
不合格者	65	275	1	4	34	104				2	2		487	(-)464	1772	
受給者	87428	25131	8598	28015	15835	12854	6482	3540		1019	208	257	193192	20738	765728	
家族同伴者	5436	1997	1184	5037	2420	2752	1263	183		128	18	24	20448	12744	65953	
計	92864	27128	9782	28052	18305	22612	9725	3523		1147	216	261	213635	33482	831679	
男性	2671	1429	723	4486	1490	2217	902	109		111	19	23	14180	9495	44279	
女性	8355	2947	1766	7464	4069	5141	2485	276		205	22	35	32766	20705	105018	
計	11026	4376	2489	11950	5559	7358	3387	385		316	41	58	46945	30200	149297	
受給者	計	233		23	44	12	153	8	37		31	42	12	608	105	
本年累計	637		139	218	60	599	19	127		100	143	31			2075	
返納者	計	140		35	47	11	174	4	39		23	31	9	513	60	
本年累計	374		100	174	45	437	8	106		71	107	17			1239	
失効者	計	26		3	3	3	46	1					2	84	39	
本年累計	66		12	4	5	75	3	1		2	2	5			175	
身分證明書	計	1172		19		1369				7	94	1	2662	2264		
本年累計	1468			50		1518				225	222	12			3605	

備考

I-0636

(2)身分證明書受給者査證地別・籍別・經由地及就勞地一覽表

康徳 7年 4月分

査證地別	天津	濟南	北京	山海關	青島	芝罘	龍口	威海衛	安東	古北口	喜峰口	冷口	月計	前年同月比較増減		
														本年累計	本年累計	
郷別																
河北省	59265	507	6684	26068	64	37	2			1028	200	278	94133	20244	374774	
山東省	27623	25034	517	1694	18116	22552	9723	3523		87	14		14925	14925	2297	
山西省	453	3	1708	14		1				15			2194	631	4882	
河南省	4931	1099	868	229	4	1				14			7146	1456	25266	
浙江省	177	189	4	35	55	14				1			475	568	1899	
安徽省	10	1			58	1							65	18	168	
江西省	263	295		9	2	2							571	248	1863	
湖北省				2									2	1	5	
湖南省	1				11	3							15	11	30	
四川省														3	2	
察哈爾省	139									2			141	64	288	
遼寧省	2		1	1		1							5	9	28	
大連市	5697	3760	46		18205	17136	6792	3523					55258	305	253279	
遼陽市	14203	809	3				2933						17848	18783	37086	
鞍山	16					5476							5492	581	5493	
山海關	72961	22529	9007	28052									182569	56882	523572	
古北口	68	30	726							1147			1971	565	10498	
喜峰口											216		216	64	556	
冷口												281	281	192	1195	
冀州	2452	862	56	18	4275	7198	985	2099					17945	9672	89568	
奉天省	26288	7477	4524	10450	4337	3230	2083	321		325		14	59049	8927	252137	
吉林省	12216	4854	742	4462	2519	1153	805	114		3	1	4	26876	8905	98657	
浙江省	6271	3208	1615	2020	1435	1883	4247	69		2		13	20768	5115	75468	
安徽省	2079	861	454	1179	252	120	145	7					5097	640	18092	
江西省	931	119	23	174	965	5811	295	642					8960	1652	19854	
湖北省	5665	2102	58	386	153	151	375	9					8900	5118	27129	
湖南省	4121	763	86	343	103	107	71	4					5601	3810	20262	
四川省	2372	1155	864	3204	167	38	23	23		18		14	7878	1802	50094	
熱河省	139	29	632	207	5	2				729	200	218	2160	731	8682	
興安省	2455	485	162	924	14	43	48	6		68	15	11	4231	2847	15853	
間島省	2524	502	21	289	885	249	64	21				3	4548	1087	18708	
遼北省	2799	557	177	973	1008	692	63	81					6350	2341	36771	
牡丹江省	7262	1720	182	1443	694	1045	468	115				5	12935	18292	48242	
京安省	10862	1675	26	1356	1014	477	24	7					15442	15442	33791	
北安省	4439	753	160	624	476	405	29	5		2			6895	6895	18371	
月計	92864	27128	9782	28052	18305	22612	9725	3523		1147	216	281	219635			
前年同月比較	11581	17507	8279	151	2095	16667	9725	2059	(-) 15	1105	64	1192		33482		
本年累計	366600	123974	32305	103872	77963	74745	29639	12855		7975	556	1195			831679	

I-0636

(8) 身分證明書交付者職業別・在籍地・経由地及就勞地一覽表

康徳7年4月分

職業別	農	林	漁	鑛	商	土木	建築	製造	運交	雜役	月計	
在籍地	天津	6305	7	31	4851	827	51763	7282	11588	3293	5441	93364
	濟南	7733	4	10	1353	347	13293	539	2150	806	510	27133
	北京	1145	2	1	1040	1040	605	817	3881	252	391	9782
	山陽	3953	45	39	2111	3751	4993	1399	4292	834	7791	28052
	青島	3259	6	7	2024	216	2070	2451	3260	1240	3012	18565
	芝罘	1509	10	7	201	4272	1171	4343	4941	1757	4896	23312
	威海衛	132	4	2	70	2932	10	1303	2540	229	2495	9725
	安東	91			12	397		452	1002	601	954	3533
	古北口	189			327	222	22	66	193	34	94	1147
	喜峰口	20			60	25	2	42	27	4	30	213
冷口	45	17		1	71		11	42	1	87	281	
經由地	大連	4423	16	25	3589	6491	8707	7699	10110	4688	9595	55253
	營口	217	3	4	1479	890	11017	617	2032	688	901	12343
	安東	611	2		42	613	201	1024	1415	452	1072	5292
	山海關	19552	57	57	6915	5753	53320	9411	19806	3773	13335	132562
	古北口	231			329	472	31	109	497	50	152	1971
	喜峰口	26			60	25	2	42	27	4	30	213
	冷口	45	17		1	71		11	42	1	87	281
	關東州	840	2	13	171	2877	1370	1903	3305	2141	4333	17945
	奉天省	7563	25	25	5206	4318	12296	6547	13118	2781	3567	52049
	吉林省	5053	5	4	321	1224	9439	2931	3265	948	2011	26373
遼江省	4453	7	5	23	2422	1953	1728	5402	1088	3637	20763	
就勞地	龍江省	1849	7	4		288	1106	334	707	193	575	5097
	安東省	917	1	2	92	376	1059	1437	2203	723	1679	8960
	三江省	606	5	1	59	297	6311	191	424	207	339	3900
	黑龍省	45	3		139	39	4615	515	190	9	46	5601
	錦州省	603	2	27	2653	404	1723	507	969	138	843	7873
	熱河省	857	17		93	549	39	164	566	50	330	2100
	京安各省	2649	8	5	250	199	2253	310	216	51	290	4231
	閩魯省	307			32	74	6523	219	175	46	172	4543
	通化省	1019	6		767	179	2942	353	617	97	374	6350
	牡丹江省	751	6		133	371	3745	1186	999	213	531	12935
京安省	20			2448	25	11175	927	719	6	52	15442	
北安省	656	1		9	152	4755	516	400	60	347	6395	
月計	25210	95	86	12415	14315	73333	13883	32935	9656	25292	213635	
前年同月比較	10363	(-)	53	24	6056	9040	15336	2214	(-) 6319	(-) 2625	(-) 439	33482
本年累計	101027	409	1215	80024	40103	270562	72561	131874	50005	78894	831679	

I-0636

(4) 身分證明書受給者・業種別職業細別一覽表

康德7年4月分

郷 町 支		河北省	山東省	山西省	河南省	河南省	浙江省	安徽省	廣東省	湖北省	福建省	察哈爾省	其ノ他	月	計	本年累計	
農 林 業	農 業	7,196	17,428	1,441	2,224	54		52								25,094	100,487
	畜 産	74	42													116	540
	林 業	68	25		2											95	457
	計	7,838	17,495	1,441	2,226	54		52								25,205	101,484
鑛 業	金 屬	668	809	8	8	8		1								86	1,215
	非 金 屬	6,180	4,270	94	246	96		10						1		1,488	10,511
	採 石	5	17													10,905	68,952
	計	6,853	5,096	97	254	104		11						1		22	5,511
工 業	織 染	2,908	4,540	88	158	8									1	12,415	69,924
	金 屬 工 業	14	26													7,848	87,148
	機 械 工 業	2,606	2,510	245	17	1										40	288
	運 搬 用 具 製 造	111	182	2	1											5,801	26,585
	精 巧 工 業	164	70	7		8		6								246	808
	化 學 工 業	187	884	24	8	12			1							250	656
	織 維 工 業	1,966	3,080	89	9	1										511	1,891
	被 服 身 表 品 製 造	1,747	1,790	85		9										5,894	16,619
	織 刷 工 業	801	329	6	1						1					8,588	11,071
	皮 革 骨 羽 毛 品 製 造	717	385	13	1											655	2,027
	木 竹 草 蓆 等 品 製 造	2,425	2,087	44	17	2									1	1,057	8,407
	食 料 品 類 製 造	1,125	997	288	13	6			20							4,576	17,889
	土 木 業	85,987	80,733	448	5,835	241		2	496				1	159	2	78,888	270,582
電 氣 瓦 斯 水 道	882	10,855	164	18	0			7							5	18,888	77,561
其 他 ノ 工 業	974	478	9	403												242	896
	計	69,097	68,879	1,844	6,883	286		89	506	2			189	2	1,459	5,082	
商 業	商 業 從 事 者	4,877	6,470	268	88	4		2							189	12,635	47,997
	金 融 保 險	84	8												1	10,441	28,840
	待 客 業 從 事 者	684	2,994	105	82	7		2						18		8,787	11,560
	計	5,645	9,472	378	170	11		4						18		14,815	40,108
運 交 業 其 他 月	通 運	8,077	6,891	158	21	0		1								4	17
	信 輸																
	計	8,077	6,891	158	21	0		1								9,652	49,933
備 考	家 事 使 用 人 其 他	7,577	5,195	8	8	4										1,278	88,182
	其 他	4,781	7,585	89	28	11		21							1	12,415	40,702
	計	12,808	12,780	97	36	15		21						1		25,202	78,094
	計	94,188	108,008	2,194	7,184	475		65	571	2			141	5	21,865	881,679	

訂正 二月四號表中山東省家務使用人1,984、1988ニ其他ノ工業4,257及26ニ訂正相成度尙月計。累計欄及ヒ三月分累計欄ヲモ右ニ準ノ可然訂正相成度

I-0636

(5) 身分證明書受給者別、年齢及就労地一覧表

康徳7年4月分

郷 別	河北省	山西省	山西省	河南省	江蘇省	浙江省	安徽省	廣西省	湖北省	福建省	察哈爾省	其ノ他	月 計
年 齡 別	十九歳以下	14,043	18,129	281	1,302	81	23	89	1		11		33,960
	二十歳以上	28,641	37,171	769	1,949	130	20	168	3		59	1	68,861
	三十歳以上	24,572	26,819	613	1,686	111	11	155	2	6	28	1	54,004
	四十歳以上	16,942	16,737	378	1,664	30	8	121		2	25	3	35,960
	五十歳以上	8,147	8,111	144	527	16	2	35		3	11		16,996
	六十歳以上	1,888	1,921	9	18	7	1	3			7		3,854
就 労 地 別	歸 京 州	1,790	16,010		107	13	7	12		5		1	17,945
	奉 天 省	31,729	24,563	1,079	1,490	103	17	54			12	2	59,049
	吉 林 省	11,989	13,869	154	716	62	22	52		1	11		26,876
	濱 江 省	6,622	13,461	312	324	29	11	4		5			20,768
	龍 江 省	2,506	2,347	72	163	6	2	2					5,097
	安 京 省	812	8,108	6	30		1			3			8,960
	三 江 省	3,845	3,769	590	940	14	3	253		1	16		8,900
	黑 河 省	2,834	2,267	1	426	10		60			5		5,601
	錦 州 省	5,344	2,115	35	267	11	2	101		2		1	7,878
	熱 河 省	1,860	169	28	101	1					1		2,160
	興 安 各 省	2,350	1,476	77	309	17		1			1		4,231
	閩 島 省	1,530	2,334	105	536	6		4			33		4,848
	通 化 省	2,853	3,165	3	337	18		3				1	6,350
	牡 丹 江 省	6,356	5,660	214	677	23		4			1		12,935
京 安 省	8,141	6,617	14	511	76		21			62		15,442	
北 安 省	3,592	2,968	35	212	87					1		6,895	
月 計	94,133	108,888	2,194	7,146	475	65	571	2	15	141	5	215,638	
備 考													

I-0636



(6) 身分證明書受給者經由地別、郷別、年齢及就勞地一覽表

康德7年4月分

經由地別	大連營口安東山海關古北口喜峰口冷口	月計
郷別	4423 9057 16 78,547 1,612 200 278 94,133	
山東省	50,325 7,152 5,478 45,760 159 16 8 108,888	
山西省	3 175 1,926 90 2,194	
河南省	271 1,187 5,581 107 7,146	
江蘇省	189 122 218 1 475	
浙江省	54 11 571	
安徽省	29 121 421 2 571	
廣東省	11 8 1 15	
湖北省	11 8 1 15	
福建省	2 33 104 2 141	
察哈爾省	2 33 104 2 141	
其他	1 1 3 5	
年齡別	10,069 2,874 1,286 19,395 244 47 45 33,960	
九歲以下	17,984 5,365 1,658 43,092 590 84 98 68,861	
十歲以上	18,570 4,268 1,205 34,295 558 40 68 54,004	
二十歲以上	8,337 3,424 760 28,057 314 27 41 35,960	
三十歲以上	4,117 1,715 416 10,524 189 17 18 16,996	
四十歲以上	1,181 202 172 2,206 76 1 16 3,854	
五十歲以上	17,844 10 91 17,945	
就勞地別	9,656 7,201 17 41,834 327 14 59,049	
奉天省	4,670 662 1 21,535 3 1 4 26,876	
吉林省	6,882 1,212 1 12,658 2 18 20,768	
龍江省	601 121 2 4,873 5,097	
安徽省	2,477 228 5,260 995 8,960	
江蘇省	2,011 1,187 6,701 8,900	
黑龍江省	412 66 5,123 5,601	
錦州省	288 47 7,555 24 14 7,878	
熱河省	7 1 811 1,428 200 218 2,160	
興安各省	869 9 3,637 190 15 11 4,281	
間島省	1,209 695 2 2,689 8 4,548	
通化省	2,177 452 203 3,513 6,350	
牡丹江省	2,568 1,728 1 3,638 12,985	
東安省	4,051 2,681 3,709 1 15,442	
北安省	1,086 1,548 4,257 2 6,895	
月計	55,258 17,848 5,492 182,569 1,971 216 281 218,635	

I-0636

(7) 入離滿労働者職業細別，經由地一覽表

康徳7年4月分

職業別	經由地														計本年		累計
	大連	遼寧	安東	東山	海龍	古北	北口	喜峰	冷口	月	滿	入	滿	入	滿	入	
農林	4918	988	197	119	550	51	19180	2216	271	66	26	1	45	25187	8486	96815	12606
農業	10	2	2			1	1							8	3	6	76
牧業	18	11	4		1	5	58	197	84	57	8			140	42	575	144
林業	18	11	4		1	5	58	197	84	57	8		17	98	148	404	519
計	4941	996	208	119	551	57	19262	2377	328	74	26	1	62	25378	8624	97800	15274
漁業	28	5	8	1			56	82						82	38	1228	242
漁業	648	5					290	27	8				59	1000	82	8675	876
金業	3606	88	1615	42	89	2	5779	576	324	8			1	11864	711	65458	3887
金業	10	4	2				12							24	4	601	80
計	4269	97	1617	42	89	2	6081	608	332	8	59	1	1	12388	748	74734	4248
工業	2409	117	1629	28	41	1	4686	681	95	10	4		6	8870	787	85988	2718
金屬工業	6	82	8	2		1	28	8	1					88	48	264	112
機械器具製造	1482	885	7	5	68	11	3441	786	189	20			9	5096	1157	25048	4842
運搬用具製造	107	17			8		108	17	8	1	8			229	85	747	118
精巧工業	78	19	4	8	1		150	80	5	5			2	235	57	628	177
化學工業	258	225	2	2	18	7	205	68	4					482	302	1778	889
縫紉工業	2469	512	84	18	684	161	2814	509	28	5			8	5582	1205	15678	3829
被服身裝品製造	1542	249	11	5	75	14	1758	666	35	7	8		3	3427	941	10552	3082
紙印刷工業	298	76	10	8	22	8	291	18	4	2				625	105	1918	874
皮革骨羽毛品製造	181	40	19	14	16	8	782	175	84	3		1	2	1014	241	8288	1081
木竹草蓆等品製造	1472	159	48	17	122	7	2588	359	39	4	15		20	4244	546	16608	2079
食料品類製造	648	159	16	82	62	26	1584	416	58	20	8	2	2	2324	657	7677	2032
土木建築業	13778	256	16658	162	192	12	69116	1280	35	10	2			99778	1720	251109	24388
電氣瓦斯水道	9267	691	812	22	978	18	9684	946	111	27	42		11	20900	1704	75327	7728
其他ノ工業	58	18	11	2			158	19	2					229	34	851	173
其他ノ工業	421	118	235	67	2	2	905	248	49	19				1642	448	5114	1592
計	84411	8018	19519	882	2284	274	97678	6176	642	137	72	8	59	2154660	9977	452408	54709
商業	4249	5579	1047	219	251	275	4608	2807	398	135	22	1	70	10640	9022	27785	68625
商業	8						88	108						86	108	224	482
金融保險業	1572	449	7	8	81	11	787	171	69	14	8	1	1	2473	649	6784	2132
客業	5829	6029	1054	222	282	286	5478	3086	432	149	25	2	71	18200	9779	34748	41189
通運	6	14												7	14	46	84
交通業	5823	1842	635	64	397	12	3668	906	48	22	4		1	10099	2846	48417	8686
計	5827	1853	635	64	397	12	3669	906	48	22	4		1	10106	2860	48463	8670
家事使用人	4925	186	81	25	842	20	7644	1286	1	5	9		85	61587	1528	39941	5896
其他	5944	8289	968	159	265	60	5998	1668	162	83	21		2	12760	5205	40447	14588
計	10889	8485	1049	178	107	80	13042	2954	168	88	30		87	83347	6783	30386	10984
合本年	65658	15420	24110	10084	660	71114	52611	16184	1970	468216	7	281	18242	15833	759		
備	24879	6441	885	282	154	660	71148	14275	891	10184	9995	56	101198	71			

(訂正) 三月份7號表中家事使用人ノ離滿者月計欄115971192=全シク同欄ノ職業別月計(總計)26564796  
 964=農林ノ離滿本年累計10769711169=訂正ス

I-0636

(6) 入離滿勞働者職業別。就勞地一覽表

康徳7年4月分

職 業 別	就 勞 地													計 前 同 月 比 較	本 年 累 計
	農	林	漁	礦	商	業	土 木 業	建 築 業	製 造 業	運 交 業	雜 役	月	計		
入 滿 者 目 的 就 勞 地	關東州	926		11	177	2615	1766	2175	8503	8337	4828	19338	(-) 11299	87492	
	奉天省	7209	23	21	5290	4095	17825	5831	12905	2738	8732	64489	3691	241827	
	吉林省	5095	6	5	447	1161	11993	8369	3911	948	3064	29999	11179	94656	
	濱江省	4421	7	5	27	2315	3035	1870	5356	1310	3914	22260	(-) 4838	72308	
	龍江省	1765	7	4	1	253	1135	421	712	193	576	5067	41	17497	
	安東省	924	2	2	84	583	1833	1382	2222	670	1749	9451	3001	18599	
	三省	601	5	3	152	297	8246	292	455	116	345	10512	6604	25635	
	黑龍江省	47	5		162	39	5689	493	250	9	42	6736	5387	17617	
	錦州省	598	2	26	2686	400	2146	525	985	136	842	8346	1910	47408	
	熱河省	336	17		98	535	41	161	585	48	335	2156	(-) 608	8217	
	安各	639	7	5	50	197	3545	441	188	45	283	5400	2909	13748	
	閩島	349			38	72	4426	227	179	51	194	5536	(-) 1929	17343	
	通化	1090	156		708	132	4659	357	858	102	423	8485	2430	34057	
	牡丹江	790	6		119	332	12546	1541	1014	339	609	17296	(-) 10075	45380	
東北	23			2189	26	14202	1149	485	6	57	18137	18137	29935		
安省	647	1		9	148	6083	666	379	58	354	8948	8948	18050		
月計	25280	93	82	12388	13200	99773	20900	33987	10106	26347	242156				
前年今月比較	10121	(-) 61	1	5975	7181	21668	8311	(-) 2346	(-) 2054	(-) 1308		35488			
本年累計	97396	404	1228	74734	84743	251109	75227	126072	48463	80388			789764		
離 滿 者 滯 滿 就 勞 地	關東州	560	4	5	17	3576	209	479	1294	1743	2730	10617	8743	40093	
	奉天省	1324	11	6	360	2745	910	698	3190	611	2293	12148	6687	43778	
	吉林省	473	31	37	706	145	179	580	203	541	2895	1304	12725		
	濱江省	370	51	1	5	1110	63	98	598	117	407	2820	1180	12851	
	龍江省	181	1	2	149	17	26	82	13	63	484	(-) 43	2008		
	安東省	109	4	2	415	32	39	330	31	133	1085	(-) 164	3335		
	三省	11	13		42	118	29	5	85	6	31	290	11	1995	
	黑龍江省	3			7	17	11	2			10	50	22	550	
	錦州省	156	2	26	179	263	149	84	205	63	216	1343	359	6281	
	熱河省	88			7	203	13	28	111	25	140	615	174	2668	
	安各	62			1	114	8	4	24	3	36	252	74	1311	
	閩島	29	1		17	51	5	4	5	8	19	134	72	1492	
	通化	69	4		36	79	62	8	18	8	25	304	150	6244	
	牡丹江	43	17		6	109	57	59	50	31	56	428	205	7110	
東北	22			27	31	6	5	5		9	100	100	961		
安省	31	4		3	93	4	3	24	8	24	194	194	959		
月計	8481	143	38	748	9779	1720	1704	6553	2860	6733	33759				
前年今月比較	1951	105	28	527	(-) 493	1065	1377	2813	1582	5088		14018			
本年累計	14755	519	242	4243	41189	24388	7728	22593	8670	19984			144311		

I-0636

( 9 ) 入滿勞働者隨伴家族人員實數調

康德 7 年 4 月 分

入 籍 地	性 別	證 地											月 計	本年累計																
		天	津	濟	南	北	京	山	海	園	青	島			芝	罽	龍	口	威	海	衛	安	東	古	北	口	喜	峰	口	冷
大	男	371							2,191	1,813	999	445																	5,819	18,852
	女	1,367							5,978	5,577	3,110	1,670																	17,702	52,368
連	計	1,738							8,169	7,390	4,109	2,115																23,521	70,620	
營	男	279									745																	1,024	1,245	
	女	889									1,820																	2,709	3,264	
口	計	1,168									2,565																	3,733	4,509	
安	男									461																		461	461	
	女									1,907																		1,907	1,907	
東	計									2,368																		2,368	2,368	
山	男						4,486																					4,486	12,444	
	女						7,464																					7,464	26,613	
海	計						11,950																					11,950	39,057	
園	男					18																106					124	754		
	女					37																207					249	1,520		
古	計					55																312					373	2,274		
北	男																							19			19	63		
	女																							22			22	129		
口	計																							41			41	192		
喜	男																										23	83		
	女																										22	129		
峰	計																										41	192		
口	男																										23	83		
	女																										22	129		
冷	計																										41	192		
口	男																										23	83		
	女																										22	129		
月	計																										41	192		
計	男	650				18	4,486	2,191	2,274	1,744	445											106	19	23			11,956			
	女	2,261				37	7,464	5,978	7,484	4,930	1,670											207	22	35			30,088			
本年	計	2,911				55	11,950	8,169	9,758	6,674	2,115											312	41	58			42,044			
累計	男	2,028	94		41	12,444	7,192	5,716	4,036	994												713	63	83			33,402			
	女	6,722	334		88	26,613	19,365	16,601	10,791	3,636												1,422	129	144			85,845			
計	8,748	428		129	39,057	26,557	22,317	14,827	4,630													2,135	192	227			119,247			

I-0636

(10) 離滿勞働者隨伴家族離滿實數調

康德7年4月分

別	性別	陸路				海路							月計	本年累計	
		山海關	古北口	喜峰口	冷口	計	天津塘沽	青島	芝罘	龍口	威海衛	計			
大	男						189		219	237	154	42	841	841	2,493
	女						935		827	1,492	790	581	4,575	4,575	12,959
總	計						1,124		1,046	1,729	944	673	5,416	5,416	15,452
	男						8				10		18	18	15
口	女						42				44		86	86	99
	計						45				54		99	99	114
安	男									3			3	3	3
	女									3	103		106	106	106
東	計						3			106		109	109	109	109
	男	769				769							769	769	2,563
山	女	899				899							899	899	4,370
	計	1,668				1,668							1,668	1,668	6,933
海	男		11			11							11	11	16
	女		14			14							14	14	37
關	計		25			25							25	25	53
	男														
古	女														
	計														
北	男														
	女														
口	計														
	男														
喜	女														
	計														
峰	男														
	女														
口	計														
	男														
冷	女														
	計														
口	男	769	11			780	192		219	240	164	42	857	1,637	
	女	899	14			913	980		827	1,595	834	581	4,767	5,680	
月	計	1,668	25			1,693	1,172		1,046	1,835	998	673	5,624	7,317	
	男	2,563	16			2,579	457		594	837	506	117	2,511	5,090	
計	女	4,370	37			4,407	2,387	10	2,356	4,667	2,568	1,176	18,164	17,573	
	計	6,933	53			6,986	2,844	10	2,950	5,504	3,074	1,293	15,675	32,363	

I-0636

分類I9.2.0.3-6

局長

録

名件  
及口労働者下添付

第二課

別紙添附

公機密第九八三號

昭和十五年八月二十一日

在 滿


特命全權大使 梅 津 美治郎

外務大臣 松 岡 洋 右 殿

入離滿勞動者統計月報送付ノ件

本件月報五月分別添送付ス

在滿日本帝國大使館



中川

15.8.28 受

15.8.29 二課

(14.5.00.000枚)

I-0636





康德7年5月分  
入離滿勞働者統計月報  
滿洲勞工協會監理部

目 次

- (1) 身分證明書、特別身分證明書、特種身分證明書受給者查證地別各種統計表
- (2) 身分證明書受給者查證地別鄉關、經由地及就勞地一覽表
- (3) 身分證明書受給者職業別查證地、經由地及就勞地一覽表
- (4) 身分證明書受給者鄉關別、職業細別一覽表
- (5) 身分證明書受給者鄉關別、年齡及就勞地一覽表
- (6) 身分證明書受給者經由地別、鄉關及年齡一覽表
- (7) 入離滿勞働者職業細別、經由地一覽表
- (8) 入離滿勞働者職業別、就勞地一覽表
- (9) 入滿勞働者隨伴家族入滿實數調
- (10) 離滿勞働者隨伴家族離滿實數調



(1) 身分證明書・特別身分證明書・特種身分證明書受給者査證地別各種統計表

昭和7年5月分

査證地別	天津	濟南	北京	山海關	青島	芝罘	龍口	威海衛	安東	古北口	喜峰口	冷口	月計	前年同月 比較増減	本年累計
來所者	49,481	17,355	8,568	17,123	12,148	14,981	6,561	2,482		1,165	231	300	130,295	27,371	972,499
拒否	810	3	51	33	30		5			1			938	(-) 1,546	9,391
受付	48,671	17,352	8,517	17,085	12,118	14,981	6,556	2,482		1,164	231	200	129,357	28,917	962,808
不合格	201	99	3	7	26	80		2		5			423	(-) 288	2,165
受給者															
單獨	44,977	15,329	7,636	13,739	10,001	12,798	5,415	2,349		1,057	222	186	112,809	18,649	878,535
家族同伴者	4,393	1,924	873	3,389	2,091	2,103	1,141	181		102	9	14	16,125	10,556	82,078
計	48,470	17,253	8,514	17,078	12,092	14,901	6,556	2,430		1,159	231	200	128,934	29,205	960,613
隨伴家族															
男	1,616	1,288	495	2,353	1,360	1,498	737	69		66	12	12	9,532	6,538	53,811
女	2,694	3,003	1,232	4,371	3,525	4,007	2,201	199		157	14	30	25,364	16,293	130,382
計	4,310	4,291	1,727	6,724	4,885	5,505	2,938	250		223	26	42	34,896	22,831	184,193
受給者															
月計	246		27	59	17	107	11	48		24	47	13	599	184	
本年累計	883		166	277	77	706	30	175		124	190	44			2,673
送納者															
月計	238		29	54	59	105	5	39		30	58	14	631	160	
本年累計	612		129	228	104	542	18	143		101	165	31			2,070
失効者															
月計	24		4	2	5	28	7	1		1	1	1	74	7	
本年累計	90		16	6	10	103	10	2		3	3	6			249
受給者															
月計	539					110				11	138	2	800	500	
本年累計	2,007			59		1,628				246	460	14			4,405
考															

I-0636

042

(2) 身分證明書受給者査査地別・郡・經由地及就勞地一覽表

康徳7年5月分

査査地別	天津	濟南	北京	山海關	青島	芝罘	龍口	威海衛	安東	古北口	喜峰口	冷口	月計	前年同月	本年累計
														比較増減	
河北省	28601	895	6238	16070	27	80	5	4		977	210	197	52454	15887	427328
山東省	17340	16350	731	1325	11672	13340	6551	2476		152	21	3	72106	20817	496080
山西省	851	3	914	11						3			1282	(-) 467	6164
河南省	1548	187	539	89	2	2				22			2438	(-) 3929	27702
江蘇省	58	125	2	18	24	5							240	(-) 412	1639
浙江省	9			1	58	20							83	(-) 40	251
安徽省	93	144		4		3							244	(-) 2210	2107
廣東省														(-) 22	5
湖北省	1				3	1							5	(-) 10	25
福建省				1	1								2	(-) 1	4
察哈爾省	75									3			78	(-) 10	360
其他	4												4	(-) 222	32
經由地別	2228	2220	24		12092	11334	5029	2480					35404	4360	288683
大營口	2954	285	4				1630						4773	(-) 19000	41859
安東	31					3527							3598	(-) 1720	9091
山海關	43183	14787	7842	17078									82840	42050	606412
古北口	72	11	644							1159			1888	(-) 54	12386
喜峰口											231	200	231	(-) 150	787
冷口													200	(-) 1395	1395
關東州	1611	295	30	19	3032	5337	770	1820				7	12944	(-) 82	102512
奉天省	17483	4567	3991	7245	8216	2517	1620	249		287	4	0	41189	13660	293328
吉林省	8164	2734	708	2592	1436	593	468	60				1	16702	5517	115359
浙江省	4319	2780	1564	1177	872	1193	2555	72		4			14756	(-) 612	90224
龍江省	1267	686	313	684	193	103	157	6		3			3438	(-) 250	21530
安徽省	284	51	10	37	504	3372	130	185					4803	(-) 1390	24657
三遼省	2840	1548	88	346	129	133	280	17		286		1	5668	(-) 3940	32797
黑龍江省	936	536		58	65	69	22						1742	(-) 187	22004
錦州省	1141	557	432	2199	818	98	19	4		2	6	3	4752	(-) 1360	54876
熱河省	164	16	567	116			4	2		523	219	159	1775	(-) 206	10457
興安各省	1574	396	423	373	11	10	35			48	1	1	2872	(-) 1712	18725
閩島省	1056	372	19	77	276	138	58	11					1987	(-) 473	20695
通化省	1062	866	56	220	746	429	73	24					3479	(-) 212	40250
牡丹江省	2002	244	55	1234	480	338	214	27		1			4607	(-) 5928	52849
東安省	2021	866	2	275	675	481	63	5					4990	(-) 4990	38781
北安省	1620	687	356	370	183	40	37						3203	(-) 3203	21574
月計	48470	17258	8516	17076	12092	14901	6556	2480		1159	231	200	128934		
前年同月比較	6036	11716	5979	1752	842	2490	(-) 1002	1648	(-) 1	(-) 395	143			20205	
本年累計	415070	141227	40319	120350	90055	89646	36195	15335		9134	787	1395			960613

I-0636

(3) 身分證明書受給者職業別・在籍地・經由地及就勞地一覽表

康德7年5月分

職業別	農	林	漁	礦	商	土木	建築	製造	運交	雜	役	月計
遼寧省	3180	10	0	2708	401	16988	8158	9007	2251	4823		48470
吉林省	3091	19	1	2448	450	4970	250	1566	520	418		17252
山東省	811	20		820	2011	722	499	8587	181	332		8514
山西省	1710	35	42	1313	8745	1927	898	2856	425	5205		17078
河南省	2088	1	2	1913	284	671	870	1886	1485	2326		12022
安徽省	856	23	1	169	8386	517	1571	4002	1068	8163		13401
浙江省	143			58	2476	28	580	1390	159	1782		6556
福建省	58		1	46	523	2	270	654	451	675		2480
江西省												
湖北省	142			278	198	292	14	187	47	56		1159
湖南省	8			8	19		17	48	8	128		231
四川省	25	1		1	74	2	2	16	2	77		200
陝西省												
甘肅省												
青海省												
寧夏省												
察哈爾省	8568	28	6	3998	5676	2111	2986	6664	8182	7190		35404
熱河省	281		4	118	626	1780	262	1046	115	546		4773
綏遠省	228	1		5	682	48	342	1389	228	725		3598
察哈爾省	17,810	104	46	4792	6284	21,825	3,948	15,141	2,869	10,193		82,849
綏遠省	861			270	501	228	28	345	58	121		1882
熱河省	8			2	19		17	48	3	128		231
察哈爾省	25	1		1	74	2	2	16	2	77		200
綏遠省	797		5	151	2712	396	961	2329	2231	8862		12,944
熱河省	7284	40	19	4136	4519	2398	2613	11,104	1800	6913		41,186
察哈爾省	4881	13		133	1155	8377	1087	2519	749	2358		16,792
綏遠省	3765	26	2	7	2212	1042	753	3622	817	2510		14,756
熱河省	1480	5		5	324	360	109	620	121	414		3438
察哈爾省	397	1		8	754	167	444	1698	352	987		4803
熱河省	335	13	2	89	259	4884	73	205	58	251		5668
察哈爾省	53			87	28	1385	41	184	4	10		1742
熱河省	537	1	28	1,866	396	448	209	703	101	643		4782
察哈爾省	205	1		12	578	12	59	418	67	368		1775
熱河省	223	3		1	158	2,047	60	111	28	181		2,372
察哈爾省	179			10	81	1,472	51	47	87	110		1,957
熱河省	782	4		1,242	150	1,329	114	113	48	292		3,479
察哈爾省	471	6		10	245	2,653	498	298	104	812		4,607
熱河省	84			1,479	23	2,348	281	452	5	75		4,990
察哈爾省	599	12		3	163	1,743	277	228	55	198		3,203
熱河省	21,825	129	56	9,303	13,762	28,121	7,580	24,844	6,562	18,080		128,934
同月比較	11,276	39	16	1,776	8,080	1,125	1,198	4,202	6,885	1,342		22,205
全年累計	122,814	633	1,271	39,227	53,370	296,693	85,141	156,518	56,567	97,874		660,613


I-0636

(4) 身分證明書受給者・籍別・職業細別一覽表

康徳7年5月分

種	業	別	河北省	山東省	山西省	河南省	江蘇省	浙江省	安徽省	廣東省	湖北省	福建省	察哈爾省	其ノ他	月計	本年累計
農牧林業	耕種業		5359	15881	25	88	68		22			1			21784	122874
	畜産業		62	88											100	640
	林業		78	48	1	2	5								129	588
	計		6394	15467	26	88	71		22			1			22016	123452
漁業	漁業		49												56	1271
礦業	金屬鑛業		288	908		3	3								1152	11668
	非金属鑛業		2884	4867	88	122	63		18						8088	76988
	採石業		1	14											15	576
	計		3123	5789	88	125	65		18						9203	89227
工業	織造・土石加工		1300	1915	27	8								1	3151	40294
	金屬工業		3	70											78	314
	機械器具製造		2361	1668	108	9			1				1		4048	80888
	運輸用車製造		140	97	4			1							242	1045
	精巧工業		151	58	6			2							312	858
	化學工業		132	242	3										887	2278
	染織工業		1875	3884	58	10	2	7							6882	22451
	被服・靴履製造		1520	1855	27	2	2	6			2		1		2331	18892
	紙印刷工業		310	246	2	2		1							562	2589
	皮革・毛皮製品製造		662	305	14	1									982	4389
	木竹・草・籐製品製造		1991	1150	27	8	7								3130	20319
	食料品製造		988	776	111	8	4	41	2						1875	9794
	土木建築業		10645	18154	285	1722	55		195				72	3	26131	296898
電氣・瓦斯・水道		2492	4002	61	25									7530	85141	
其他ノ工業		100	68	2										170	1066	
	計		25889	32155	750	2198	80	55	198		2		74	4	58855	588352
商業	商業從業		5017	5186	226	30	1	4	2				2		10418	88758
	金融・保險業		75	1											78	1284
	待客業從業		698	2471	59	80	4	8			8				3268	14828
	計		5790	7658	285	60	5	7	2				2		13764	58370
運交業	通信		2	8											5	22
	運輸		1979	4503	64	4	2		1						6557	40545
	計		1981	4511	64	4	2		1						6562	40567
其ノ他	家事使用人		5087	5489		3		4							8526	38658
	其他		4191	6742	74	11	12	17	2			1	2		10454	51316
	計		9278	12231	74	14	12	21	2			1	2		18980	97874
月計	計	52454	72106	1469	2466	246	83	245		5	2	78	4	128984	960319	

I-0636



(5) 身分證明書受給者郷關別、年齢及就勞地一覽表 康德7年3月分

郷關別	河北省	山東省	山西省	河南省	江蘇省	浙江省	安徽省	廣東省	湖北省	福建省	察哈爾省	其ノ他	月計
年 齡 別	十九歳以下	6496	10940	171	427	40	18	31		1	13		18187
	二十歳以上	16299	22681	460	654	73	35	72	2	1	31	2	40810
	三十歳以上	14867	18415	367	610	72	14	63	1		24	1	34434
	四十歳以上	9080	11911	200	549	38	7	45	1		5	1	21837
	五十歳以上	4365	6287	80	187	17	9	30	1		5		10981
	六十歳以上	1347	1872	4	9			3					
就 勞 地 別	關東州	1057	11844	3	23	7	4	2	2		2		12944
	奉天省	22718	17213	619	496	77	21	23	1	1	16	1	41186
	吉林省	7423	8738	80	411	20	24	4		1	1		16702
	濱江省	5000	9477	125	122	10	14	6	2				14756
	龍江省	1272	2012	77	70	4	3						3438
	安東省	242	4541	1	5		12	1			1		4803
	三江省	1869	2903	65	619	29	1	165			16	1	5668
	黑河省	460	1140	1	116	11		13				1	1742
	錦州省	8136	1587	24	23	7	4	1					4782
	熱河省	1570	156	24	21						4		1775
	興安各省	1184	1573	59	41	2					13		2372
	間島省	828	1044	45	34	11		23			2		1987
	通化省	747	2593	83	51	2		1			1	1	3479
牡丹江省	2301	2125	28	131	2		4			16		4607	
東安省	1388	3408	8	137	48					6		4990	
北安省	1264	1752	40	136	10		1					3203	
月計	52454	72106	1282	2436	240	88	244		5	2	78	4	128934
備考													

I-0636

(6)身分證明書受給者籍貫地別・郡關・年齢及就勞地一覽表

康德7年5月分

經由地別		大	連	營	口	安	東	山	松	開	古	北	口	喜	峰	口	冷	口	月	計	
郷	河	北	省	1,634	1,844	37	46,971	1,561	210	197	52,454										
	山	東	省	38,558	2,654	8,548	32,097	225	21	3	72,106										
	山	西	省	13	50		1,160	59			1,282										
	河	南	省	39	195	1	2,161	40			2,436										
	江	蘇	省	87	4		149				240										
	浙	江	省	61		12	19				83										
	安	徽	省	5	7		232				244										
	廣	東	省																		
	湖	北	省	4			1				5										
	福	建	省	1			1				2										
關	察	哈	爾	2	18		58		3	78											
	其	他			1		3			4											
	年	十	九	歲	以	下	6,011	768	711	10,274	268	60	45	18,137							
	齡	二	十	歲	以	上	11,025	1,232	975	26,352	371	82	78	40,310							
	別	三	十	歲	以	上	8,941	1,233	828	22,340	508	46	48	34,436							
	五	十	歲	以	上	5,466	892	558	14,523	345	31	16	21,837								
	六	十	歲	以	上	2,892	528	361	7,022	148	11	19	10,981								
	就	關	東	州	1,069	120	165	1,823	53	1	3,235										
	勞	奉	天	省	12,880			62			12,944										
	地	吉	林	省	7,769	2,160	15	30,944	287	4	7	41,186									
遼		寧	省	2,386	313	5	18,991		1	6	16,702										
江		蘇	省	4,293	479	1	9,969	4		10	14,756										
江		蘇	省	417	46	2	2,970	3			3,438										
遼		寧	省	951	61	3,452	389				4,803										
黑		龍	省	515	270		4,596	286			5,868										
河		北	省	206	170		1,366				1,742										
熱		河	省	427	16		4,322	5	6	6	4,782										
遼		寧	省	4	2		217	1,174	219	159	1,775										
月		遼	寧	省	52	4		2,686	128	1	2,872										
	遼	寧	省	455	464	2	1,066			1,987											
	遼	寧	省	1,622	38	113	1,701			3,479											
	遼	寧	省	991	271	3	3,345	1		4,607											
	遼	寧	省	1,841	461		2,688			4,990											
	遼	寧	省	605	18		2,576			3,203											
	北	安	省																		
	計			35,404	4,773	3,598	82,840	1,898	231	200	128,934										

I-0636

0428

(7)入離滿勞働者職業別、經由地一覽表

康徳7年5月分

職業別	大連	營口	安東		遼東		海關		古北口		喜峰口		冷口		月		計本年		累計	
			入	滿離	入	滿離	入	滿離	入	滿離	入	滿離	入	滿離	入	滿離	入	滿離		
農業	3744	1517	194	217	262	97	17323	3407	130	62	8	2	25	2	21736	5304	118551	19909	8	
林業																				
漁業																				
礦業																				
工業																				
商業																				
交通業																				
其他																				
合計	37277	19729	5484	6088	9541	1337	89467	20149	1305	584	331	6	200	211	82418	43856	922182	187677		

備考 四月分7號表中喜峰口ノ離滿本年ノ計數10ヲ11ニ訂正ス

I-0636

(8)入離滿勞動者職業別、就勞地一覽表

康德7年5月分

職 業 別	就勞地											前月比較	本年累計	
	農	林	漁	礦	商	業	土木業	建築業	製造業	運交業	雜			役
入 滿 者 目 的 就 勞 地	關東州	804	1	6	154	2452	543	996	2477	2349	3864	13646	116	101138
	奉天省	7142	39	16	4439	4333	2801	2752	11197	1344	7068	41631	12390	283453
	吉林省	4758	18		140	1104	4024	1101	2570	771	2408	16889	5570	111545
	濱江省	8815	25	2	8	2135	1021	301	3721	866	2618	15012	306	87320
	龍江省	1508	5		5	304	364	117	610	125	425	8463	(-) 255	20960
	安東省	437	2		13	604	159	498	1880	400	1319	5271	928	23370
	三江省	394	12	2	43	247	4664	88	284	40	272	6002	3795	31637
	黑龍江省	54			127	37	1503	44	184	4	12	1955	(-) 313	19572
	熱河省	377	1	27	1735	387	532	209	698	99	635	4750	1408	52153
	興安省	222	1		4	551	12	54	404	59	363	1670	(-) 245	9887
	間島省	295	3		15	165	2077	57	105	23	187	2932	1312	16680
	通化省	183			15	73	1412	53	55	36	113	1950	(-) 562	19298
	牡丹江省	792	4	2	1133	130	775	113	130	45	301	3425	(-) 401	37482
	北安省	479	6		70	244	3261	496	320	110	861	5347	(-) 5279	50727
就 勞 地	東安省	26			1679	34	2682	270	521	6	70	5278	5278	35213
	北安省	537	12		3	152	1208	310	220	55	200	3197	3197	21247
	月計	21323	129	55	9533	12932	27538	7962	25276	6854	20211	132418		
	前年今月比較	11322	43	10	2135	7165	955	949	4145	(-) 934	2405		23245	
本年累計	119224	533	1233	84317	47675	273397	83139	151248	55317	100599			922132	
離 滿 者 滯 滿 就 勞 地	關東州	903	1	4	47	3443	247	639	1525	2539	3294	12691	5213	52784
	奉天省	2063	14	12	537	2971	1136	924	4149	349	2303	15508	9328	59286
	吉林省	801	24		39	301	247	332	754	309	770	4077	2627	16302
	濱江省	622	30		10	1521	146	199	900	167	619	4214	2508	17065
	龍江省	208		1	1	153	38	17	104	4	59	590	148	2598
	安東省	143	9		6	679	52	66	456	83	241	1735	718	5070
	三江省	42	8		95	237	23	10	35	15	76	571	165	2566
	黑龍江省	12			6	29	11	1	5	2	2	68	44	618
	熱河省	191	2	13	263	260	151	126	255	103	241	1610	624	7341
	興安省	83	1		3	134	10	21	224	10	96	643	159	3311
	間島省	64		1	6	111	26	7	26	7	34	232	49	1593
	通化省	48	3		33	39	11	5	20	11	31	201	134	1693
	牡丹江省	85	2		55	30	53	17	27	10	41	370	147	6614
	北安省	58	15		11	153	47	28	57	35	31	435	301	7595
東安省	7			32	40	5	3	8		9	99	99	1060	
北安省	33	11		1	92	9	4	23	11	33	222	222	1131	
月計	5363	120	36	1150	10327	2262	2449	8563	4161	3430	43366			
前年今月比較	3643	97	29	384	1109	1319	2063	4461	2633	6243		22436		
本年累計	20113	639	273	5393	52016	26650	10177	31161	12331	23414			137677	
備 考														

I-0636



(9) 入滿労働者随伴家族入滿實數調

康德7年5月分

入滿地	性別	居住地											計	本年累計															
		天	津	濟	南	北、京	山	海	關	青	島	芝			罘	龍	口	威	海	衛	安	東	古	北	口	喜	峰	口	冷
大連	男	319							1,901	1,468	961	338																4,882	23,234
	女	1,287							5,285	4,627	3,025	1,691																15,885	68,103
連營	計	1,606							7,106	6,090	3,886	2,029																20,717	91,337
口安	男	230										382																612	1,857
	女	616										1,048																1,659	4,923
東山	計	846										1,425																2,271	6,780
山海關	男										631																	631	1,092
	女										1,803																	1,803	3,710
古北口	計										2,434																	2,434	4,802
喜峰口	男							2,358																				2,358	14,802
	女							4,371																				4,371	30,984
冷口	計							6,729																				6,729	45,786
月計	男	2	3	38																		65						108	862
	女	8	1	81																		156						246	1,763
本年	計	10	4	119																		221						354	2,628
口冷	男																							12				12	75
	女																							14				14	143
口月	計																							26				26	218
計本年	男																								12			12	95
	女																								30			30	174
計本年	計																								42			42	269
計本年	男	551	8	38	2,358	1,901	2,094	1,243	338													65	12	12				8,615	
	女	1,911	1	81	4,371	5,285	6,430	4,068	1,691													156	14	30				28,958	
計本年	計	2,462	4	119	6,729	7,106	8,524	5,311	2,029													221	26	42				32,573	
計本年	男	2,577	97	79	14,802	9,093	7,310	5,279	1,332													773	75	95				42,017	
	女	8,633	335	169	30,984	24,570	23,081	14,859	5,327													1,578	143	174				109,803	
計本年	計	11,210	432	248	45,786	33,663	30,391	20,138	6,659													2,356	218	269				151,820	

I-0636

(10) 離滿勞働者隨伴家族離滿實數調

康德7年5月分

離滿地	性別	陸路					海路							月計	本年累計		
		山海關	古北口	喜峰口	冷口	計	天津塘沽	青島	芝罘	龍口	威海衛	上海	安東			計	
大連	男						310		164	310	168	34	11		997	997	3,490
	女						1,244		753	1,797	1,027	818	36		5,675	5,675	18,684
連營	計						1,554		917	2,107	1,195	852	47		6,672	6,672	22,124
口安	男						20				7				27	27	42
	女						51				42				93	93	192
東山	計						71				49				120	120	284
	男									2			1		3	3	6
山海關	女									71			86		157	157	268
	計								78			87		160	160	269	
古北口	男	888				888									888	888	3,451
	女	1,148				1,148									1,148	1,148	5,518
喜峰口	計	2,036				2,036									2,036	2,036	8,969
	男		20			20									20	20	86
冷口	女		20			20									20	20	57
	計		40			40									40	40	98
月計	男	888	20			908	330		164	312	175	34	11	1	1,027	1,935	
	女	1,148	20			1,168	1,295		753	1,868	1,069	818	36	86	5,925	7,093	
本年累計	計	2,036	40			2,076	1,625		917	2,180	1,244	852	47	87	6,952	9,028	
	男	3,451	36			3,487	737		758	1,149	681	151	11	1	3,538	7,025	
備考	女	5,518	57			5,575	3,682	10	3,109	6,585	3,637	1,994	36	86	19,089	24,664	
	計	8,969	93			9,062	4,469	10	3,867	7,684	4,318	2,145	47	87	22,627	31,689	

I-0636

0432